



경제활동인구조사



국가데이터처

보도자료

보도시점 2026. 2. 11.(수) 08:00 배포 2026. 2. 11.(수) 07:30

# 2026년 1월 고용동향

|       |                |     |     |                    |
|-------|----------------|-----|-----|--------------------|
| 담당 부서 | 사회통계국<br>고용통계과 | 책임자 | 과 장 | 김락현 (042-481-2264) |
|       |                | 담당자 | 사무관 | 이태직 (042-481-2265) |

대한민국  
정책브리핑

OPEN  
공공누리



## 일 러 두 기

□ 「고용동향」은 한국표준산업·직업분류 개정 등을 반영하고, 계절조정계열도 보정하고 있습니다.

- 제11차 한국표준산업분류 및 제8차 한국표준직업분류의 개정사항을 반영하여 2013~2024년간 원계열 자료를 소급보정 하였으며, 2025년 1월 자료부터 신분류에 따라 결과를 공표하고 있습니다.
- 매년 1월 고용동향 작성 시, 전년도 고용자료를 반영하여 계절조정계열을 새롭게 작성하고 전체 시계열을 소급보정하고 있습니다.
- 2024년 1월 공표부터 고령층 연령을 세분화하였고, 자료는 2023년 1월부터 소급하여 제공합니다.

□ 가구를 방문하여 노동의 공급측면을 파악하는 조사이므로, 사업체를 대상으로 수요측면을 파악하는 조사와 조사목적, 조사대상 등이 서로 달라 자료 이용 시 유의하여야 합니다.

- 경제활동인구조사에서는 사업체조사에서 파악하기 어려운 다양한 형태의 취업자를 아래와 같이 파악하고 있습니다.

- ① 자영업자, 무급가족종사자 등의 비임금근로자
- ② 농림어업 분야의 가구단위 개인농어가
- ③ 제조업 분야의 가내수공업, 도급자(의류, 전자부품 등)
- ④ 고정사업장 없이 사업을 영위하는 자(노점상, 용달·대리운전 등)
- ⑤ 건설업 분야의 최종 하도급자에게 소속된 일일근로자
- ⑥ 가정에 고용된 가사서비스업 종사자(육아·가사 도우미)

□ 본문에 수록된 자료는 국가데이터처 홈페이지(<http://mods.go.kr>) 및 국가통계포털(<http://kosis.kr>)을 통해 이용하실 수 있습니다.

- 통계표에 수록된 자료는 반올림되었으므로 전체 수치와 표내의 합계가 일치되지 않는 경우도 있을 수 있습니다.

# 목 차

|                                 |    |
|---------------------------------|----|
| □ 2026년 1월 고용동향(요약) .....       | 1  |
| □ 2026년 1월 고용동향                 |    |
| 1. 15세이상인구 및 경제활동인구             |    |
| 가. 15세이상인구 및 경제활동인구 .....       | 7  |
| 나. 경제활동참가율 .....                | 8  |
| 2. 취업자 동향                       |    |
| 가. 취업자 및 고용률 .....              | 9  |
| 나. 연령계층별 취업자 및 고용률 .....        | 10 |
| 다. 산업별 취업자 .....                | 11 |
| 라. 직업별 취업자 .....                | 12 |
| 마. 종사상 지위별 취업자 .....            | 12 |
| 바. 취업시간대별 취업자 .....             | 13 |
| 3. 실업자 동향                       |    |
| 가. 실업자 및 실업률 .....              | 14 |
| 나. 연령계층별, 교육정도별 실업자 및 실업률 ..... | 15 |
| 다. 취업경험 유무별 실업자 .....           | 16 |
| 4. 비경제활동인구                      |    |
| 가. 성별 비경제활동인구 .....             | 16 |
| 나. 활동상태별 비경제활동인구 .....          | 17 |
| 다. 연령계층별 ‘쉬었음’ 인구 .....         | 18 |
| 라. 구직단념자 .....                  | 18 |
| <참고> 고용보조지표 등 .....             | 19 |
| □ 통계표 .....                     | 22 |
| ◇ 부 록                           |    |
| ◎ 경제활동인구조사 개요 .....             | 65 |
| ◎ 한국표준산업·직업분류 .....             | 67 |
| ◎ 자주하는 질문 .....                 | 69 |
| ◎ 고용동향 월별 공표 일정 .....           | 72 |



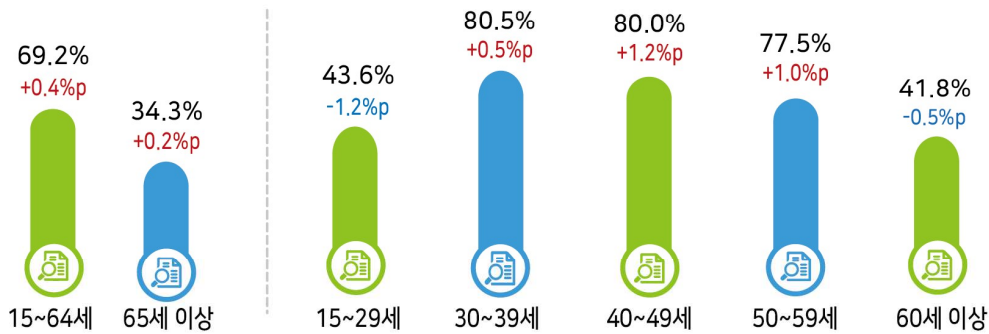
# 2026년 1월 고용동향

## 경제활동인구 구조

( )수치는 전년동월대비 증감

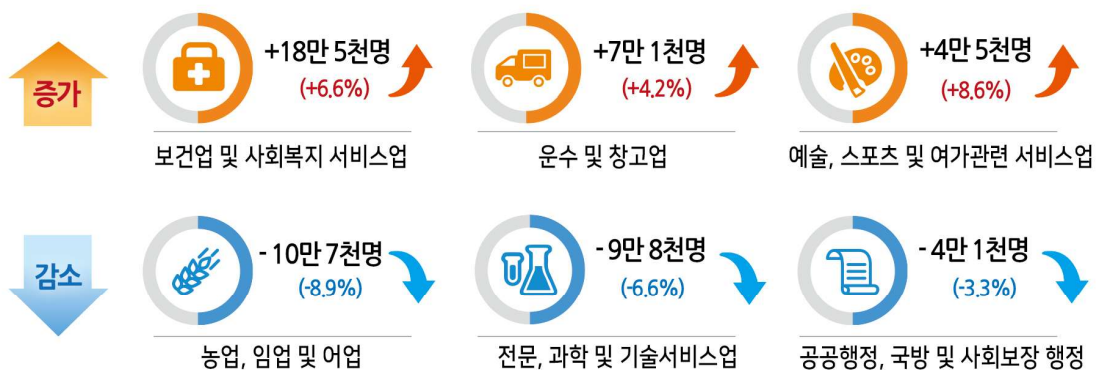


## 연령계층별 고용률 현황



## 산업별 취업자 현황

( )수치는 전년동월대비 증감률



## 2026년 1월 고용동향(요약)

- 15~64세 고용률(OECD비교기준)은 69.2%로 전년동월대비 0.4%p 상승
  - 청년층(15~29세) 고용률은 43.6%로 전년동월대비 1.2%p 하락
- 실업률은 4.1%로 전년동월대비 0.4%p 상승
  - 청년층(15~29세) 실업률은 6.8%로 전년동월대비 0.8%p 상승
- 취업자는 2,798만 6천명으로 전년동월대비 10만 8천명 증가

- 15~64세 고용률(OECD비교기준)은 40대, 50대 등에서 상승하여 전년동월대비 0.4%p 상승

### < 고용률 추이 >

|                    | '25. 1월 | 10월   | 11월   | 12월   | '26. 1월      |
|--------------------|---------|-------|-------|-------|--------------|
| 고용률(%)             | 61.0    | 63.4  | 63.4  | 61.5  | <b>61.0</b>  |
| · 15~64세(OECD비교기준) | 68.8    | 70.1  | 70.2  | 69.6  | <b>69.2</b>  |
| · 15~29세(청년층)      | 44.8    | 44.6  | 44.3  | 44.3  | <b>43.6</b>  |
| 취업자(만명, 전년동월대비증감)  | 13.5    | 19.3  | 22.5  | 16.8  | <b>10.8</b>  |
| · 15~64세(OECD비교기준) | -20.2   | -17.0 | -14.9 | -15.1 | <b>-11.3</b> |
| · 15~29세(청년층)      | -21.8   | -16.3 | -17.7 | -11.2 | <b>-17.5</b> |
| 인 구(만명, 전년동월대비증감)  | 16.1    | 21.2  | 22.0  | 22.1  | <b>24.0</b>  |
| · 15~64세(OECD비교기준) | -37.4   | -36.1 | -35.6 | -35.7 | <b>-34.1</b> |
| · 15~29세(청년층)      | -22.0   | -18.4 | -17.7 | -17.6 | <b>-16.6</b> |

- 실업률은 60세이상, 20대 등에서 상승하여 전년동월대비 0.4%p 상승

### < 실업률 추이 >

|                   | '25. 1월 | 10월   | 11월   | 12월   | '26. 1월      |
|-------------------|---------|-------|-------|-------|--------------|
| 실업률(%)            | 3.7     | 2.2   | 2.2   | 4.1   | <b>4.1</b>   |
| · 15~29세(청년층) 실업률 | (6.0)   | (5.3) | (5.5) | (6.2) | <b>(6.8)</b> |
| · (25~29세)        | (5.9)   | (5.4) | (5.8) | (6.2) | <b>(6.7)</b> |

## 취업자

- 산업별로는 보건업및사회복지서비스업(18만 5천명, 6.6%), 운수및창고업(7만 1천명, 4.2%), 예술스포츠및여가관련서비스업(4만 5천명, 8.6%) 등에서 증가
  - 농림어업(-10만 7천명, -8.9%), 전문과학및기술서비스업(-9만 8천명, -6.6%), 공공행정국방및사회보장행정(-4만 1천명, -3.3%) 등에서 감소
- 임금근로자 중 상용근로자는 19만 2천명, 일용근로자는 2만 6천명 각각 증가하였으나, 임시근로자는 9만 7천명 감소
  - 비임금근로자 중 고용원 있는 자영업자는 5만 6천명 증가하였으나, 고용원 없는 자영업자는 1만 1천명, 무급가족종사자는 5만 8천명 각각 감소

### < 종사상 지위별 취업자 추이 >

| (전년동월대비증감, 만명) | '25. 1월 | 10월   | 11월   | 12월  | '26. 1월 |
|----------------|---------|-------|-------|------|---------|
| 임금근로자          | 18.0    | 31.1  | 29.4  | 21.4 | 12.1    |
| · 상 용          | 22.4    | 28.6  | 25.8  | 19.5 | 19.2    |
| · 임 시          | 7.2     | 7.9   | 6.5   | -0.7 | -9.7    |
| · 일 용          | -11.6   | -5.5  | -2.9  | 2.5  | 2.6     |
| 비임금근로자         | -4.5    | -11.8 | -7.0  | -4.6 | -1.3    |
| · 고용원 있는 자영업자  | -2.1    | 1.9   | 7.5   | 3.4  | 5.6     |
| · 고용원 없는 자영업자  | -0.7    | -11.7 | -11.2 | -2.3 | -1.1    |
| · 무급가족종사자      | -1.8    | -2.0  | -3.2  | -5.7 | -5.8    |

## 실업자

- 60세이상, 30대 등에서 증가하여 전년동월대비 12만 8천명 증가

### < 실업자 추이 >

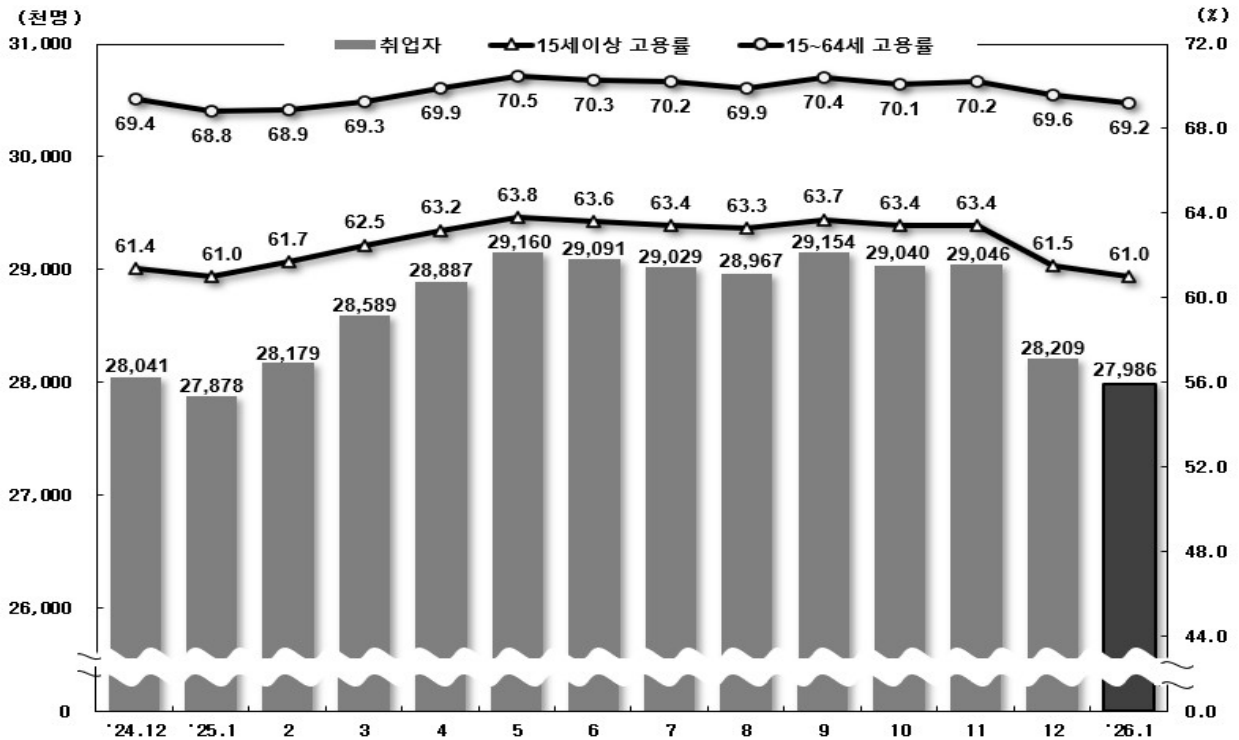
|                | '25. 1월 | 10월    | 11월   | 12월    | '26. 1월 |
|----------------|---------|--------|-------|--------|---------|
| 실업자(만명)        | 108.3   | 65.8   | 66.1  | 121.7  | 121.1   |
| · 전년동월대비증감(만명) | (1.1)   | (-2.0) | (0.5) | (10.3) | (12.8)  |

## 비경제활동인구

- 육아(-9만 5천명, -12.9%) 등에서 감소하였으나, 쉬었음(11만명, 4.1%), 재학·수강(3만 4천명, 1.0%) 등에서 증가하여 전년동월대비 4천명 증가
  - ※ 구직단념자는 38만 9천명으로 전년동월대비 1만 5천명 감소

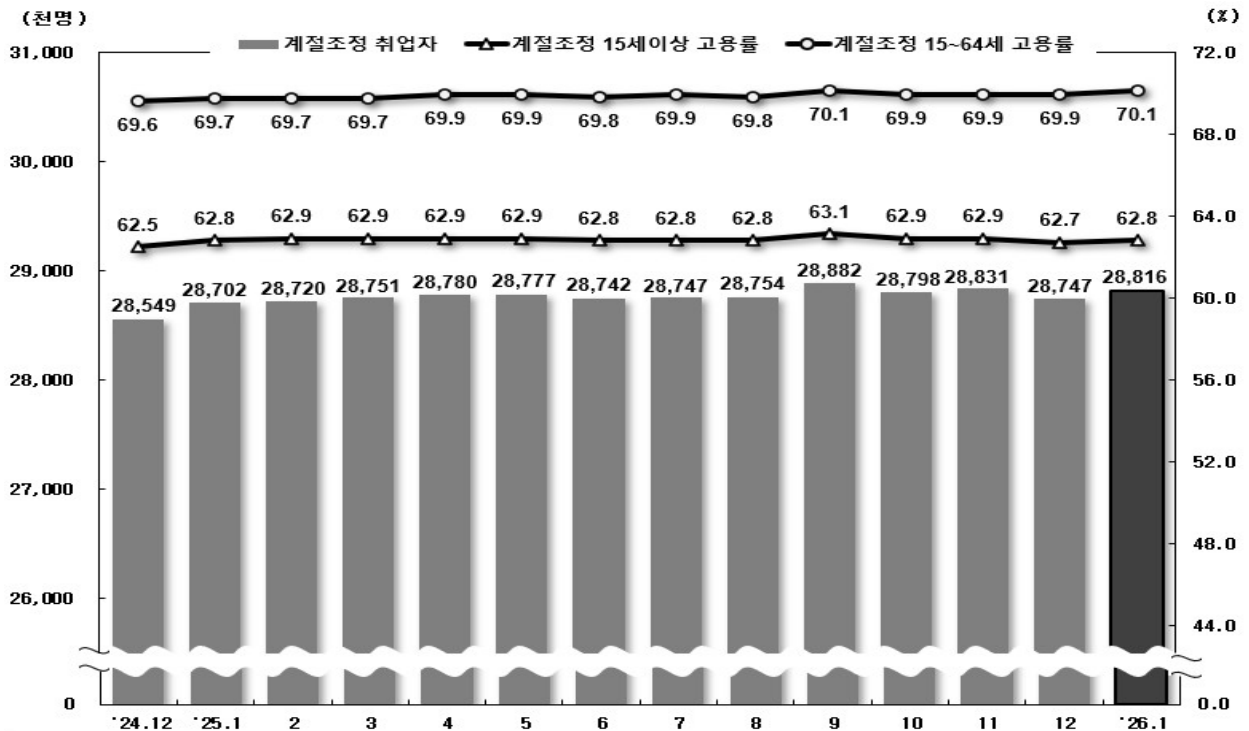
### < 취업자 및 고용률 추이 >

- 2026년 1월 15~64세 고용률은 69.2%로 전년동월대비 0.4%p 상승
- 15세이상 취업자는 2,798만 6천명으로 전년동월대비 10만 8천명 증가



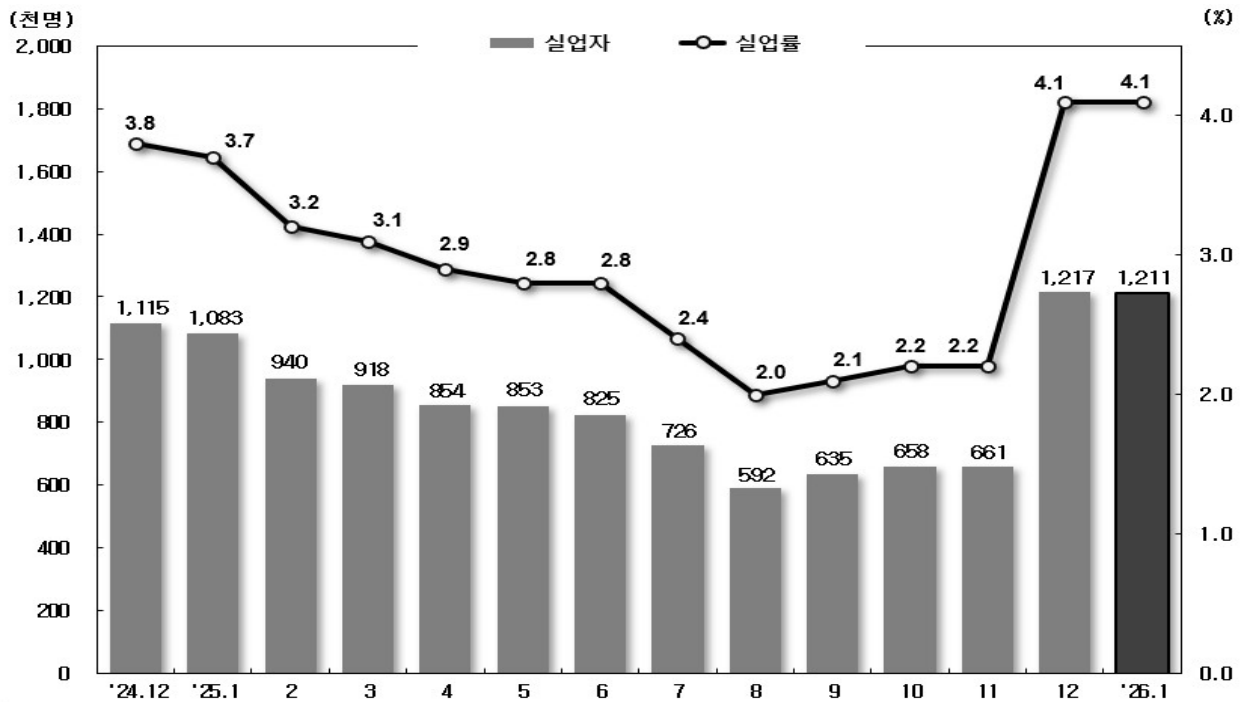
### < 계절조정 취업자 및 고용률 추이 >

- 2026년 1월 15~64세 계절조정 고용률은 70.1%로 전월대비 0.2%p 상승
- 15세이상 계절조정 취업자는 2,881만 6천명으로 전월대비 6만 9천명 증가



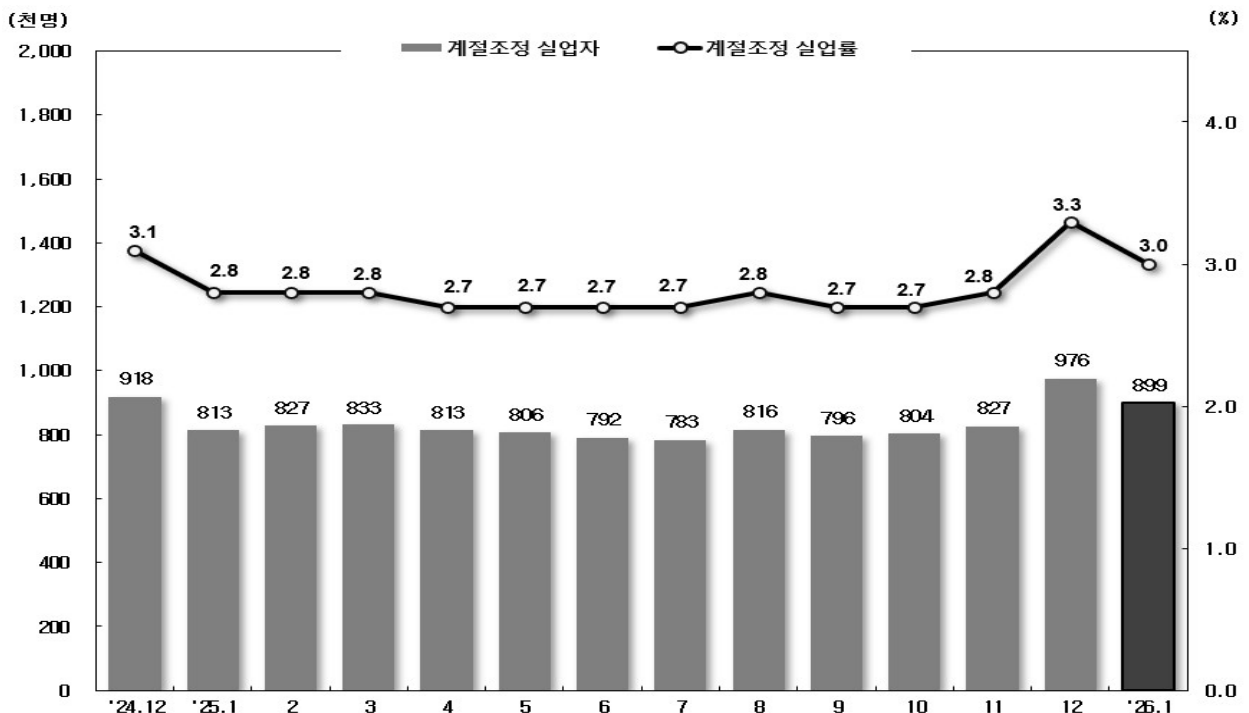
### < 실업자 및 실업률 추이 >

- 2026년 1월 실업률은 4.1%로 전년동월대비 0.4%p 상승
- 실업자는 121만 1천명으로 전년동월대비 12만 8천명 증가



### < 계절조정 실업자 및 실업률 추이 >

- 2026년 1월 계절조정 실업률은 3.0%로 전월대비 0.3%p 하락
- 계절조정 실업자는 89만 9천명으로 전월대비 7만 8천명 감소

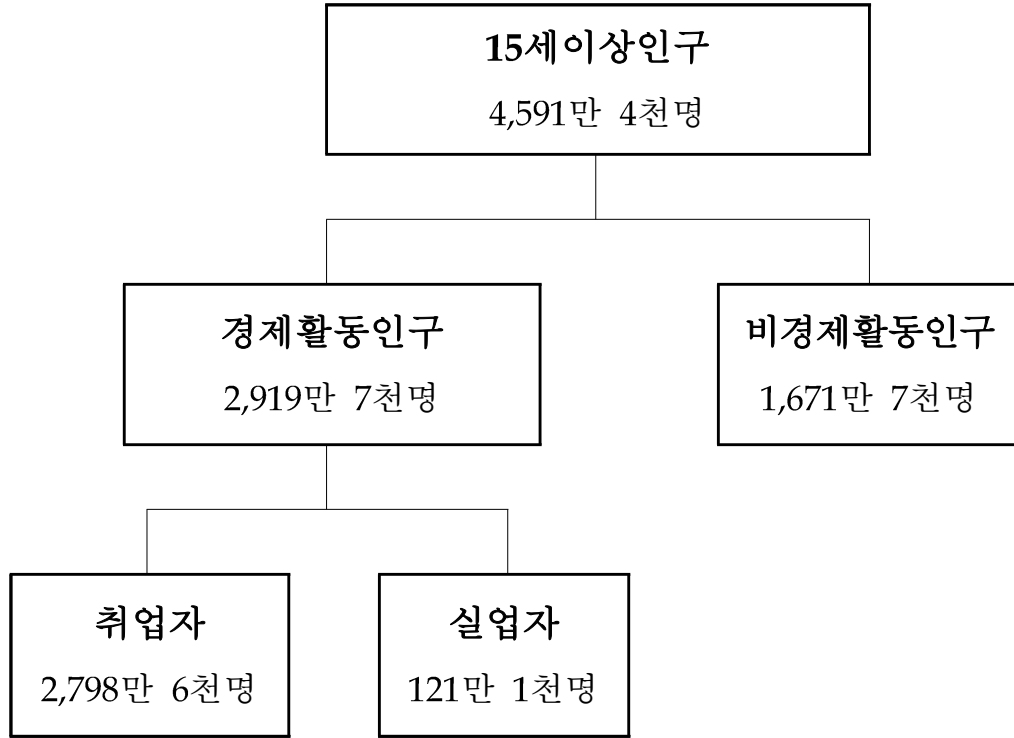


## 2026년 1월 고용동향

(단위: 천명, %, %p, 전년동월대비)

|                  | 2025. 1 |        |       | 2025. 12 |        |      | 2026. 1 |        |      |
|------------------|---------|--------|-------|----------|--------|------|---------|--------|------|
|                  | 증 감     | 증감률    |       | 증 감      | 증감률    |      | 증 감     | 증감률    |      |
| ● 15세이상인구        | 45,674  | 161    | 0.4   | 45,874   | 221    | 0.5  | 45,914  | 240    | 0.5  |
| ■ 경제활동인구         | 28,961  | 146    | 0.5   | 29,426   | 270    | 0.9  | 29,197  | 236    | 0.8  |
| (참가율)            | (63.4)  | ( 0.1) |       | (64.1)   | ( 0.2) |      | (63.6)  | ( 0.2) |      |
| ◆ 남 자            | 16,122  | -73    | -0.5  | 16,353   | 143    | 0.9  | 16,206  | 84     | 0.5  |
| (참가율)            | (71.6)  | (-0.6) |       | (72.2)   | ( 0.2) |      | (71.5)  | (-0.1) |      |
| ◆ 여 자            | 12,839  | 219    | 1.7   | 13,073   | 128    | 1.0  | 12,991  | 152    | 1.2  |
| (참가율)            | (55.5)  | ( 0.8) |       | (56.3)   | ( 0.4) |      | (55.9)  | ( 0.4) |      |
| ○ 15세이상 고 용 률    | 61.0    | 0.0    |       | 61.5     | 0.1    |      | 61.0    | 0.0    |      |
| (계절조정)           | (62.8)  |        |       | (62.7)   |        |      | (62.8)  |        |      |
| ◆ 15 ~ 64세 고 용 률 | 68.8    | 0.1    |       | 69.6     | 0.2    |      | 69.2    | 0.4    |      |
| (계절조정)           | (69.7)  |        |       | (69.9)   |        |      | (70.1)  |        |      |
| ○ 취 업 자          | 27,878  | 135    | 0.5   | 28,209   | 168    | 0.6  | 27,986  | 108    | 0.4  |
| ◆ 농림어업           | 1,199   | 7      | 0.6   | 1,180    | -117   | -9.0 | 1,092   | -107   | -8.9 |
| ◆ 광공업            | 4,408   | -50    | -1.1  | 4,348    | -64    | -1.5 | 4,385   | -23    | -0.5 |
| · 제조업            | 4,396   | -56    | -1.2  | 4,338    | -63    | -1.4 | 4,374   | -23    | -0.5 |
| ◆ 건설업            | 1,921   | -169   | -8.1  | 1,948    | -63    | -3.1 | 1,901   | -20    | -1.0 |
| ◆ 도소매·숙박음식점업     | 5,510   | -65    | -1.2  | 5,532    | 22     | 0.4  | 5,516   | 7      | 0.1  |
| ◆ 전기·운수·통신·금융    | 3,697   | 107    | 3.0   | 3,792    | 116    | 3.2  | 3,768   | 71     | 1.9  |
| ◆ 사업·개인·공공서비스 등  | 11,144  | 305    | 2.8   | 11,410   | 274    | 2.5  | 11,326  | 182    | 1.6  |
| ◆ 상용근로자          | 16,428  | 224    | 1.4   | 16,639   | 195    | 1.2  | 16,620  | 192    | 1.2  |
| ◆ 임시근로자          | 4,394   | 72     | 1.7   | 4,370    | -7     | -0.1 | 4,297   | -97    | -2.2 |
| ◆ 일용근로자          | 808     | -116   | -12.5 | 896      | 25     | 2.9  | 834     | 26     | 3.3  |
| ◆ 고용원 있는 자영업자    | 1,409   | -21    | -1.4  | 1,452    | 34     | 2.4  | 1,466   | 56     | 4.0  |
| ◆ 고용원 없는 자영업자    | 4,091   | -7     | -0.2  | 4,134    | -23    | -0.5 | 4,080   | -11    | -0.3 |
| ◆ 무급가족종사자        | 748     | -18    | -2.3  | 718      | -57    | -7.4 | 690     | -58    | -7.7 |
| ○ 실 업 자          | 1,083   | 11     | 1.0   | 1,217    | 103    | 9.2  | 1,211   | 128    | 11.8 |
| 실 업 률            | 3.7     | 0.0    |       | 4.1      | 0.3    |      | 4.1     | 0.4    |      |
| (계절조정)           | ( 2.8)  |        |       | ( 3.3)   |        |      | ( 3.0)  |        |      |
| ◆ 남 자            | 526     | -17    | -3.2  | 554      | 47     | 9.3  | 577     | 51     | 9.7  |
| 실업률              | 3.3     | -0.1   |       | 3.4      | 0.3    |      | 3.6     | 0.3    |      |
| (계절조정)           | ( 2.7)  |        |       | ( 3.2)   |        |      | ( 3.0)  |        |      |
| ◆ 여 자            | 557     | 28     | 5.3   | 663      | 55     | 9.1  | 634     | 77     | 13.8 |
| 실업률              | 4.3     | 0.1    |       | 5.1      | 0.4    |      | 4.9     | 0.6    |      |
| (계절조정)           | ( 2.8)  |        |       | ( 3.4)   |        |      | ( 3.1)  |        |      |
| ◆ 중졸이하           | 290     | 1      | 0.3   | 413      | 35     | 9.3  | 361     | 71     | 24.6 |
| (실업률)            | ( 8.9)  | ( 0.1) |       | (13.1)   | ( 1.8) |      | (11.9)  | ( 3.0) |      |
| ◆ 고 졸            | 391     | 11     | 2.9   | 371      | -3     | -0.8 | 416     | 25     | 6.4  |
| (실업률)            | ( 3.8)  | ( 0.2) |       | ( 3.6)   | ( 0.0) |      | ( 4.0)  | ( 0.2) |      |
| ◆ 대졸이상           | 402     | -1     | -0.3  | 433      | 70     | 19.3 | 434     | 32     | 7.9  |
| (실업률)            | ( 2.6)  | (-0.1) |       | ( 2.7)   | ( 0.3) |      | ( 2.8)  | ( 0.2) |      |
| ■ 비경제활동인구        | 16,713  | 15     | 0.1   | 16,448   | -49    | -0.3 | 16,717  | 4      | 0.0  |

< 경제활동인구 구성 >



(단위: 천명)

|     |        | 2025년  |        | 2026년  |                   |
|-----|--------|--------|--------|--------|-------------------|
|     |        | 1월     | 12월    | 1월     | 증 감 <sup>1)</sup> |
| 취업자 | 원 계 열  | 27,878 | 28,209 | 27,986 | 108               |
|     | 계절조정계열 | 28,702 | 28,747 | 28,816 | 69                |
| 실업자 | 원 계 열  | 1,083  | 1,217  | 1,211  | 128               |
|     | 계절조정계열 | 813    | 976    | 899    | -78               |

1) 원계열은 전년동월, 계절조정계열은 전월과 비교한 값임

# 2026년 1월 고용동향

## 1. 15세이상인구 및 경제활동인구

### 가. 15세이상인구 및 경제활동인구

- 2026년 1월 15세이상인구는 4,591만 4천명으로 전년동월대비 24만명(0.5%) 증가하였음
- 경제활동인구는 2,919만 7천명으로 전년동월대비 23만 6천명(0.8%) 증가하였음

|               | '25. 1월 | 9월     | 10월    | 11월    | 12월    | '26. 1월 |
|---------------|---------|--------|--------|--------|--------|---------|
| 경제 활동인구(천명)   | 28,961  | 29,788 | 29,698 | 29,706 | 29,426 | 29,197  |
| (전년동월비, %)    | ( 0.5)  | ( 1.1) | ( 0.6) | ( 0.8) | ( 0.9) | ( 0.8)  |
| (계절조정 전월비, %) | ( 0.2)  | ( 0.4) | (-0.3) | ( 0.2) | ( 0.2) | ( 0.0)  |

- 성별로 보면 남자는 1,620만 6천명으로 전년동월대비 8만 4천명(0.5%) 증가하였고, 여자는 1,299만 1천명으로 15만 2천명(1.2%) 증가하였음

### < 15세이상인구 및 경제활동인구 >

(단위: 천명, %, 전년동월대비)

|           | 2025. 1 |       |      | 2025. 12 |       |     | 2026. 1 |       |     |      |
|-----------|---------|-------|------|----------|-------|-----|---------|-------|-----|------|
|           | 인구      | 구성비   | 증감   | 인구       | 구성비   | 증감  | 인구      | 구성비   | 증감  | 증감률  |
| ○ 15세이상인구 | 45,674  | 100.0 | 161  | 45,874   | 100.0 | 221 | 45,914  | 100.0 | 240 | 0.5  |
| 남 자       | 22,528  | 49.3  | 99   | 22,644   | 49.4  | 129 | 22,675  | 49.4  | 147 | 0.7  |
| 여 자       | 23,146  | 50.7  | 62   | 23,231   | 50.6  | 92  | 23,239  | 50.6  | 93  | 0.4  |
| - 경제 활동인구 | 28,961  | 100.0 | 146  | 29,426   | 100.0 | 270 | 29,197  | 100.0 | 236 | 0.8  |
| 남 자       | 16,122  | 55.7  | -73  | 16,353   | 55.6  | 143 | 16,206  | 55.5  | 84  | 0.5  |
| 여 자       | 12,839  | 44.3  | 219  | 13,073   | 44.4  | 128 | 12,991  | 44.5  | 152 | 1.2  |
| - 비경제활동인구 | 16,713  | 100.0 | 15   | 16,448   | 100.0 | -49 | 16,717  | 100.0 | 4   | 0.0  |
| 남 자       | 6,406   | 38.3  | 172  | 6,290    | 38.2  | -14 | 6,469   | 38.7  | 63  | 1.0  |
| 여 자       | 10,307  | 61.7  | -157 | 10,158   | 61.8  | -36 | 10,248  | 61.3  | -59 | -0.6 |

## 나. 경제활동참가율

□ 경제활동참가율은 63.6%로 전년동월대비 0.2%p 상승하였음

|                 | '25. 1월 | 9월     | 10월    | 11월    | 12월    | 26. 1월 |
|-----------------|---------|--------|--------|--------|--------|--------|
| 경제활동참가율(%)      | 63.4    | 65.0   | 64.8   | 64.8   | 64.1   | 63.6   |
| (전년동월대비 증감, %p) | ( 0.1)  | ( 0.4) | ( 0.1) | ( 0.2) | ( 0.2) | ( 0.2) |
| 계절조정 참가율(%)     | 64.6    | 64.8   | 64.6   | 64.7   | 64.8   | 64.7   |

- 성별로 보면 남자는 71.5%로 전년동월대비 0.1%p 하락하였으나, 여자는 55.9%로 0.4%p 상승하였음
- 연령계층별로 보면 40대(1.0%p), 50대(1.0%p) 등에서 상승하였음

### < 연령계층별 경제활동참가율 >

(단위: %, %p, 전년동월대비)

|           | 2025. 1 |      | 2025. 12 |      | 2026. 1 |      |
|-----------|---------|------|----------|------|---------|------|
|           | 참가율     | 증감   | 참가율      | 증감   | 참가율     | 증감   |
| < 전 체 >   | 63.4    | 0.1  | 64.1     | 0.2  | 63.6    | 0.2  |
| 15~29세    | 47.7    | -1.5 | 47.2     | -0.3 | 46.7    | -1.0 |
| · 15~19세  | 6.5     | -0.7 | 6.9      | 1.3  | 7.8     | 1.3  |
| · 20~29세  | 63.5    | -1.4 | 63.4     | -0.2 | 62.4    | -1.1 |
| ·· 20~24세 | 46.2    | -2.1 | 44.6     | -1.5 | 44.2    | -2.0 |
| ·· 25~29세 | 75.8    | -1.2 | 76.2     | 0.3  | 74.9    | -0.9 |
| 30~39세    | 82.2    | 0.8  | 83.2     | 1.0  | 83.0    | 0.8  |
| 40~49세    | 80.5    | 0.6  | 81.7     | 1.0  | 81.5    | 1.0  |
| 50~59세    | 77.9    | -0.3 | 78.9     | 0.3  | 78.9    | 1.0  |
| 60세이상     | 45.5    | 1.3  | 46.7     | 0.4  | 45.6    | 0.1  |
| · 65세이상   | 37.7    | 1.9  | 39.6     | 1.4  | 38.5    | 0.8  |
| · 70세이상   | 29.8    | 1.5  | 31.2     | 0.9  | 30.0    | 0.2  |
| < 남 자 >   | 71.6    | -0.6 | 72.2     | 0.2  | 71.5    | -0.1 |
| 15~19세    | 4.8     | -0.7 | 5.3      | 1.3  | 6.2     | 1.4  |
| 20~29세    | 60.2    | -2.3 | 62.1     | 1.8  | 60.4    | 0.2  |
| 30~39세    | 90.2    | 0.0  | 90.0     | 0.1  | 89.2    | -1.0 |
| 40~49세    | 91.9    | -0.4 | 92.3     | 0.1  | 92.0    | 0.1  |
| 50~59세    | 88.0    | -0.6 | 88.7     | 0.2  | 88.8    | 0.8  |
| 60세이상     | 54.9    | 0.1  | 56.2     | 0.1  | 54.9    | 0.0  |
| · 65세이상   | 46.4    | 0.9  | 48.5     | 1.5  | 47.3    | 0.9  |
| < 여 자 >   | 55.5    | 0.8  | 56.3     | 0.4  | 55.9    | 0.4  |
| 15~19세    | 8.1     | -0.9 | 8.6      | 1.3  | 9.4     | 1.3  |
| 20~29세    | 66.7    | -0.4 | 64.7     | -2.1 | 64.5    | -2.2 |
| 30~39세    | 73.2    | 1.5  | 75.6     | 1.9  | 76.0    | 2.8  |
| 40~49세    | 68.6    | 1.6  | 70.6     | 1.8  | 70.4    | 1.8  |
| 50~59세    | 67.7    | -0.1 | 69.0     | 0.4  | 69.0    | 1.3  |
| 60세이상     | 37.5    | 2.2  | 38.7     | 0.6  | 37.6    | 0.1  |
| · 65세이상   | 30.7    | 2.5  | 32.6     | 1.4  | 31.5    | 0.8  |

## 2. 취업자 동향

### 가. 취업자 및 고용률

- 2026년 1월 15세이상 취업자는 2,798만 6천명으로 전년동월대비 10만 8천명(0.4%) 증가하였고, 고용률은 61.0%로 전년동월과 동일함
  - 성별로 보면 남자는 1,562만 9천명으로 전년동월대비 3만 3천명(0.2%) 증가하였고, 여자는 1,235만 8천명으로 7만 5천명(0.6%) 증가하였음
- 15~64세 고용률(OECD비교기준)은 69.2%로 전년동월대비 0.4%p 상승하였음
  - 성별로 보면 남자는 75.7%로 전년동월대비 0.1%p 하락하였으나, 여자는 62.4%로 0.7%p 상승하였음

|                   | '25. 1월 | 9월     | 10월    | 11월    | 12월    | 26. 1월 |
|-------------------|---------|--------|--------|--------|--------|--------|
| 취업자(천명)           | 27,878  | 29,154 | 29,040 | 29,046 | 28,209 | 27,986 |
| (전년동월대비 증감, 천명)   | (135)   | (312)  | (193)  | (225)  | (168)  | (108)  |
| 15~64세 고용률(%)     | 68.8    | 70.4   | 70.1   | 70.2   | 69.6   | 69.2   |
| (전년동월대비 증감, %p)   | ( 0.1)  | ( 0.5) | ( 0.3) | ( 0.3) | ( 0.2) | ( 0.4) |
| 15세이상 고용률(%)      | 61.0    | 63.7   | 63.4   | 63.4   | 61.5   | 61.0   |
| (전년동월대비 증감, %p)   | ( 0.0)  | ( 0.4) | ( 0.1) | ( 0.2) | ( 0.1) | ( 0.0) |
| 15세이상 계절조정 고용률(%) | 62.8    | 63.1   | 62.9   | 62.9   | 62.7   | 62.8   |

#### < 취업자 및 고용률 >

(단위: 천명, %, %p, 전년동월대비)

|                | 2025. 1 |      | 2025. 12 |     | 2026. 1 |      | 증감률 |
|----------------|---------|------|----------|-----|---------|------|-----|
|                |         | 증 감  |          | 증 감 |         | 증 감  |     |
| < 취업자 >        | 27,878  | 135  | 28,209   | 168 | 27,986  | 108  | 0.4 |
| 남자             | 15,595  | -56  | 15,799   | 95  | 15,629  | 33   | 0.2 |
| 여자             | 12,283  | 191  | 12,410   | 73  | 12,358  | 75   | 0.6 |
| < 15~64세 고용률 > | 68.8    | 0.1  | 69.6     | 0.2 | 69.2    | 0.4  | -   |
| 남자             | 75.8    | -0.4 | 76.4     | 0.1 | 75.7    | -0.1 | -   |
| 여자             | 61.7    | 0.8  | 62.7     | 0.4 | 62.4    | 0.7  | -   |

## 나. 연령계층별 취업자 및 고용률

□ 연령계층별 취업자의 전년동월대비 증감을 살펴보면

- 60세이상에서 14만 1천명, 30대에서 10만 1천명, 50대에서 4만 5천명 각각 증가하였으나, 20대에서 19만 9천명, 40대에서 3천명 각각 감소하였음

□ 고용률은 40대, 50대 등에서 상승하였음

- 성별로 보면 남자는 20대, 30대 등에서 하락하였으나, 여자는 40대, 30대 등에서 상승하였음

\* 청년층(15~29세) 취업자는 전년동월대비 17만 5천명 감소하였고, 고용률은 1.2%p 하락

### < 연령계층별 취업자 및 고용률 >

(단위: 천명, %, %p, 전년동월대비)

|          | 2025. 1 |        |      | 2026. 1 |        |      | 증감   |      |      |
|----------|---------|--------|------|---------|--------|------|------|------|------|
|          | 인구      | 취업자    | 고용률  | 인구      | 취업자    | 고용률  | 인구   | 취업자  | 고용률  |
| < 전 체 >  | 45,674  | 27,878 | 61.0 | 45,914  | 27,986 | 61.0 | 240  | 108  | 0.0  |
| 15~64세   | 35,424  | 24,385 | 68.8 | 35,083  | 24,272 | 69.2 | -341 | -113 | 0.4  |
| 15~29세   | 8,051   | 3,609  | 44.8 | 7,886   | 3,434  | 43.6 | -166 | -175 | -1.2 |
| · 15~19세 | 2,231   | 136    | 6.1  | 2,267   | 160    | 7.1  | 36   | 24   | 1.0  |
| · 20~29세 | 5,821   | 3,473  | 59.7 | 5,619   | 3,274  | 58.3 | -202 | -199 | -1.4 |
| ··20~24세 | 2,418   | 1,048  | 43.3 | 2,282   | 943    | 41.3 | -136 | -106 | -2.0 |
| ··25~29세 | 3,402   | 2,425  | 71.3 | 3,337   | 2,332  | 69.9 | -66  | -93  | -1.4 |
| 30~39세   | 6,832   | 5,467  | 80.0 | 6,916   | 5,568  | 80.5 | 84   | 101  | 0.5  |
| 40~49세   | 7,731   | 6,094  | 78.8 | 7,612   | 6,091  | 80.0 | -119 | -3   | 1.2  |
| 50~59세   | 8,643   | 6,613  | 76.5 | 8,586   | 6,658  | 77.5 | -57  | 45   | 1.0  |
| 60세이상    | 14,416  | 6,094  | 42.3 | 14,914  | 6,236  | 41.8 | 498  | 141  | -0.5 |
| · 65세이상  | 10,250  | 3,493  | 34.1 | 10,831  | 3,714  | 34.3 | 581  | 222  | 0.2  |
| · 70세이상  | 6,650   | 1,712  | 25.7 | 7,019   | 1,768  | 25.2 | 369  | 56   | -0.5 |
| · 75세이상  | 4,215   | 822    | 19.5 | 4,371   | 810    | 18.5 | 156  | -12  | -1.0 |
| < 남 자 >  | 22,528  | 15,595 | 69.2 | 22,675  | 15,629 | 68.9 | 147  | 33   | -0.3 |
| 15~19세   | 1,130   | 53     | 4.7  | 1,149   | 65     | 5.7  | 18   | 12   | 1.0  |
| 20~29세   | 2,908   | 1,649  | 56.7 | 2,813   | 1,575  | 56.0 | -96  | -74  | -0.7 |
| 30~39세   | 3,604   | 3,158  | 87.6 | 3,665   | 3,189  | 87.0 | 62   | 31   | -0.6 |
| 40~49세   | 3,946   | 3,565  | 90.4 | 3,893   | 3,523  | 90.5 | -52  | -43  | 0.1  |
| 50~59세   | 4,337   | 3,746  | 86.4 | 4,308   | 3,760  | 87.3 | -29  | 14   | 0.9  |
| 60세이상    | 6,603   | 3,424  | 51.9 | 6,848   | 3,518  | 51.4 | 245  | 94   | -0.5 |
| · 70세이상  | 2,796   | 926    | 33.1 | 2,973   | 981    | 33.0 | 177  | 55   | -0.1 |
| < 여 자 >  | 23,146  | 12,283 | 53.1 | 23,239  | 12,358 | 53.2 | 93   | 75   | 0.1  |
| 15~19세   | 1,101   | 84     | 7.6  | 1,118   | 95     | 8.5  | 18   | 12   | 0.9  |
| 20~29세   | 2,912   | 1,824  | 62.6 | 2,807   | 1,700  | 60.6 | -106 | -125 | -2.0 |
| 30~39세   | 3,228   | 2,309  | 71.5 | 3,251   | 2,380  | 73.2 | 23   | 71   | 1.7  |
| 40~49세   | 3,786   | 2,529  | 66.8 | 3,719   | 2,568  | 69.1 | -67  | 40   | 2.3  |
| 50~59세   | 4,306   | 2,867  | 66.6 | 4,278   | 2,898  | 67.7 | -28  | 31   | 1.1  |
| 60세이상    | 7,813   | 2,670  | 34.2 | 8,067   | 2,718  | 33.7 | 254  | 47   | -0.5 |
| · 70세이상  | 3,854   | 786    | 20.4 | 4,046   | 786    | 19.4 | 192  | 1    | -1.0 |

## 다. 산업별 취업자

□ 산업별 취업자의 전년동월대비 증감을 살펴보면

- 보건업및사회복지서비스업(18만 5천명, 6.6%), 운수및창고업(7만 1천명, 4.2%), 예술스포츠및여가관련서비스업(4만 5천명, 8.6%) 등에서 증가하였으나,
- 농림어업(-10만 7천명, -8.9%), 전문과학및기술서비스업(-9만 8천명, -6.6%), 공공행정국방및사회보장행정(-4만 1천명, -3.3%) 등에서 감소하였음

### < 산업별 취업자 >

(단위: 천명, %, 전년동월대비)

|                         | 2025. 1 |       |      | 2025. 12 |       |      | 2026. 1 |       |      |      |
|-------------------------|---------|-------|------|----------|-------|------|---------|-------|------|------|
|                         | 구성비     | 증감    |      | 구성비      | 증감    |      | 구성비     | 증감    | 증감률  |      |
| < 전 체 >                 | 27,878  | 100.0 | 135  | 28,209   | 100.0 | 168  | 27,986  | 100.0 | 108  | 0.4  |
| ○ 농 림 어 업               | 1,199   | 4.3   | 7    | 1,180    | 4.2   | -117 | 1,092   | 3.9   | -107 | -8.9 |
| ○ 제 조 업                 | 4,396   | 15.8  | -56  | 4,338    | 15.4  | -63  | 4,374   | 15.6  | -23  | -0.5 |
| ○ 건 설 업                 | 1,921   | 6.9   | -169 | 1,948    | 6.9   | -63  | 1,901   | 6.8   | -20  | -1.0 |
| ○ 도매 및 소매업              | 3,183   | 11.4  | -91  | 3,215    | 11.4  | 44   | 3,206   | 11.5  | 23   | 0.7  |
| ○ 운수 및 창고업              | 1,671   | 6.0   | -4   | 1,752    | 6.2   | 72   | 1,742   | 6.2   | 71   | 4.2  |
| ○ 숙박 및 음식점업             | 2,326   | 8.3   | 27   | 2,317    | 8.2   | -22  | 2,310   | 8.3   | -16  | -0.7 |
| ○ 정보통신업                 | 1,143   | 4.1   | 81   | 1,128    | 4.0   | 7    | 1,122   | 4.0   | -21  | -1.8 |
| ○ 금융 및 보험업              | 790     | 2.8   | 31   | 815      | 2.9   | 28   | 808     | 2.9   | 18   | 2.3  |
| ○ 부 동 산 업               | 513     | 1.8   | -4   | 539      | 1.9   | 11   | 543     | 1.9   | 30   | 5.9  |
| ○ 전문, 과학 및 기술서비스업       | 1,486   | 5.3   | 98   | 1,421    | 5.0   | -56  | 1,389   | 5.0   | -98  | -6.6 |
| ○ 사업시설관리, 사업지원 및 임대서비스업 | 1,331   | 4.8   | -29  | 1,393    | 4.9   | 49   | 1,373   | 4.9   | 42   | 3.1  |
| ○ 공공행정, 국방 및 사회보장 행정    | 1,224   | 4.4   | 33   | 1,225    | 4.3   | -4   | 1,183   | 4.2   | -41  | -3.3 |
| ○ 교육 서비스업               | 1,893   | 6.8   | 63   | 1,970    | 7.0   | 22   | 1,929   | 6.9   | 36   | 1.9  |
| ○ 보건업 및 사회복지서비스업        | 2,812   | 10.1  | 119  | 2,950    | 10.5  | 220  | 2,997   | 10.7  | 185  | 6.6  |
| ○ 예술, 스포츠 및 여가관련서비스업    | 521     | 1.9   | 5    | 570      | 2.0   | 55   | 566     | 2.0   | 45   | 8.6  |
| ○ 협회및단체, 수리및기타개인서비스업    | 1,120   | 4.0   | 6    | 1,123    | 4.0   | 5    | 1,131   | 4.0   | 11   | 1.0  |
| ○ 기타 <sup>1)</sup>      | 348     | 1.2   | 17   | 326      | 1.2   | -20  | 322     | 1.2   | -26  | -7.5 |

1) 기타는 광업, 전기·가스·증기및공기조절공급업, 수도·하수및폐기물처리원료재생업, 가구내 고용활동 및 달리 분류되지 않은 자가소비생산활동, 국제및외국기관의 합계임

## 라. 직업별 취업자

□ 직업별 취업자의 전년동월대비 증감을 살펴보면

- 사무종사자(18만 1천명, 3.6%), 서비스종사자(14만명, 4.0%), 전문가및  
관련종사자(13만명, 2.0%)에서 증가하였으나,
- 농림어업숙련종사자(-11만 2천명, -9.4%), 단순노무종사자(-8만 8천명,  
-2.5%), 기능원및관련기능종사자(-4만 3천명, -1.9%) 등에서 감소하였음

### < 직업별 취업자 >

(단위: 천명, %, 전년동월대비)

|                   | 2025. 1 |       |     | 2025. 12 |       |      | 2026. 1 |       |      |      |
|-------------------|---------|-------|-----|----------|-------|------|---------|-------|------|------|
|                   | 구성비     | 증감    |     | 구성비      | 증감    |      | 구성비     | 증감    | 증감률  |      |
| < 전 체 >           | 27,878  | 100.0 | 135 | 28,209   | 100.0 | 168  | 27,986  | 100.0 | 108  | 0.4  |
| ○ 관 리 자           | 461     | 1.7   | 11  | 403      | 1.4   | -67  | 419     | 1.5   | -42  | -9.2 |
| ○ 전문가 및 관련 종사자    | 6,490   | 23.3  | 270 | 6,685    | 23.7  | 154  | 6,619   | 23.7  | 130  | 2.0  |
| ○ 사무종사자           | 5,068   | 18.2  | 29  | 5,265    | 18.7  | 226  | 5,249   | 18.8  | 181  | 3.6  |
| ○ 서비스종사자          | 3,489   | 12.5  | 40  | 3,631    | 12.9  | 99   | 3,630   | 13.0  | 140  | 4.0  |
| ○ 판매종사자           | 2,477   | 8.9   | -67 | 2,476    | 8.8   | -2   | 2,448   | 8.7   | -29  | -1.2 |
| ○ 농림어업숙련종사자       | 1,185   | 4.3   | 16  | 1,169    | 4.1   | -104 | 1,073   | 3.8   | -112 | -9.4 |
| ○ 기능원 및 관련 기능종사자  | 2,219   | 8.0   | -49 | 2,195    | 7.8   | -64  | 2,176   | 7.8   | -43  | -1.9 |
| ○ 장치·기계조작 및 조립종사자 | 2,912   | 10.4  | -57 | 2,897    | 10.3  | -30  | 2,884   | 10.3  | -28  | -1.0 |
| ○ 단순노무종사자         | 3,577   | 12.8  | -57 | 3,488    | 12.4  | -45  | 3,489   | 12.5  | -88  | -2.5 |

## 마. 종사상 지위별 취업자

□ 종사상 지위별 취업자의 전년동월대비 증감을 살펴보면

- 임금근로자 중 상용근로자는 19만 2천명(1.2%), 일용근로자는 2만 6천명  
(3.3%) 각각 증가하였으나, 임시근로자는 9만 7천명(-2.2%) 감소하였음
- \* 전체 취업자 중 상용근로자 비중은 59.4%로 전년동월대비 0.5%p 상승
- 비임금근로자 중 고용원 있는 자영업자는 5만 6천명(4.0%) 증가하였으나,  
고용원 없는 자영업자는 1만 1천명(-0.3%), 무급가족종사자는 5만 8천명  
(-7.7%) 각각 감소하였음

### < 종사상 지위별 취업자 >

(단위: 천명, %, 전년동월대비)

|               | 2025. 1 |       |      | 2025. 12 |       |     | 2026. 1 |       |     |      |
|---------------|---------|-------|------|----------|-------|-----|---------|-------|-----|------|
|               | 구성비     | 증감    |      | 구성비      | 증감    |     | 구성비     | 증감    | 증감률 |      |
| < 전 체 >       | 27,878  | 100.0 | 135  | 28,209   | 100.0 | 168 | 27,986  | 100.0 | 108 | 0.4  |
| ○ 임금근로자       | 21,630  | 77.6  | 180  | 21,905   | 77.7  | 214 | 21,751  | 77.7  | 121 | 0.6  |
| - 상용근로자       | 16,428  | 58.9  | 224  | 16,639   | 59.0  | 195 | 16,620  | 59.4  | 192 | 1.2  |
| - 임시근로자       | 4,394   | 15.8  | 72   | 4,370    | 15.5  | -7  | 4,297   | 15.4  | -97 | -2.2 |
| - 일용근로자       | 808     | 2.9   | -116 | 896      | 3.2   | 25  | 834     | 3.0   | 26  | 3.3  |
| ○ 비임금근로자      | 6,248   | 22.4  | -45  | 6,304    | 22.3  | -46 | 6,235   | 22.3  | -13 | -0.2 |
| - 고용원 있는 자영업자 | 1,409   | 5.1   | -21  | 1,452    | 5.1   | 34  | 1,466   | 5.2   | 56  | 4.0  |
| - 고용원 없는 자영업자 | 4,091   | 14.7  | -7   | 4,134    | 14.7  | -23 | 4,080   | 14.6  | -11 | -0.3 |
| - 무급가족종사자     | 748     | 2.7   | -18  | 718      | 2.5   | -57 | 690     | 2.5   | -58 | -7.7 |

## 바. 취업시간대별 취업자

□ 취업시간대별 취업자의 전년동월대비 증감을 살펴보면

- 36시간미만 취업자는 632만 8천명으로 2만 6천명(0.4%) 증가하였고, 36시간이상 취업자는 2,098만 5천명으로 1만 8천명(0.1%) 증가하였음

□ 주당 평균 취업시간은 38.1시간으로 전년동월대비 0.3시간 감소하였음

□ 주요 산업별 주당 평균 취업시간의 전년동월대비 증감을 살펴보면

- 건설업(38.0시간)은 0.8시간, 도소매·숙박음식점업(40.6시간)은 0.3시간, 제조업(41.5시간)은 0.2시간 각각 감소하였음

### < 취업시간대별 취업자\* >

(단위: 천명, 시간, %, 전년동월대비)

|              | 2025. 1 |       |      | 2025. 12 |       |      | 2026. 1 |       |      |      |
|--------------|---------|-------|------|----------|-------|------|---------|-------|------|------|
|              | 구성비     | 증감    |      | 구성비      | 증감    |      | 구성비     | 증감    | 증감률  |      |
| < 전 체 >      | 27,878  | 100.0 | 135  | 28,209   | 100.0 | 168  | 27,986  | 100.0 | 108  | 0.4  |
| ○ 36시간미만     | 6,303   | 22.6  | 148  | 6,354    | 22.5  | -100 | 6,328   | 22.6  | 26   | 0.4  |
| 1~17시간       | 2,371   | 8.5   | 148  | 2,289    | 8.1   | 70   | 2,389   | 8.5   | 18   | 0.8  |
| 18~35시간      | 3,932   | 14.1  | 0    | 4,065    | 14.4  | -170 | 3,939   | 14.1  | 7    | 0.2  |
| ○ 36시간이상     | 20,967  | 75.2  | -21  | 21,377   | 75.8  | 158  | 20,985  | 75.0  | 18   | 0.1  |
| 36~52시간      | 18,201  | 65.3  | 136  | 18,719   | 66.4  | 267  | 18,347  | 65.6  | 145  | 0.8  |
| 53시간이상       | 2,765   | 9.9   | -157 | 2,657    | 9.4   | -109 | 2,638   | 9.4   | -127 | -4.6 |
| ○ 일 시 휴 직    | 609     | 2.2   | 8    | 479      | 1.7   | 109  | 673     | 2.4   | 65   | 10.6 |
| ○ 주당 평균 취업시간 |         | 38.4  | -0.3 |          | 38.5  | -0.3 |         | 38.1  | -0.3 | -0.8 |
| - 제 조 업      |         | 41.7  | -0.1 |          | 41.6  | -0.2 |         | 41.5  | -0.2 | -0.5 |
| - 건 설 업      |         | 38.8  | -0.3 |          | 38.7  | -0.6 |         | 38.0  | -0.8 | -2.1 |
| - 도소매·숙박음식점업 |         | 40.9  | -0.6 |          | 40.6  | -0.2 |         | 40.6  | -0.3 | -0.7 |

\* 취업시간대별 취업자수는 조사대상주간에 공휴일이 주중 또는 주말에 포함되는지에 따라 영향을 받음

### 3. 실업자 동향

#### 가. 실업자 및 실업률

- 2026년 1월 실업자는 121만 1천명으로 전년동월대비 12만 8천명 (11.8%) 증가하였음
  - 성별로 보면 남자는 57만 7천명으로 5만 1천명(9.7%) 증가하였고, 여자는 63만 4천명으로 7만 7천명(13.8%) 증가하였음
- 실업률은 4.1%로 전년동월대비 0.4%p 상승하였음
  - 성별로 보면 남자는 3.6%로 전년동월대비 0.3%p 상승하였고, 여자는 4.9%로 전년동월대비 0.6%p 상승하였음
  - 계절조정 실업률은 3.0%로 전월대비 0.3%p 하락하였음

|                 | '25. 1월 | 9월     | 10월    | 11월    | 12월    | 26. 1월 |
|-----------------|---------|--------|--------|--------|--------|--------|
| 실업자(천명)         | 1,083   | 635    | 658    | 661    | 1,217  | 1,211  |
| (전년동월대비 증감, 천명) | (11)    | ( 12)  | (-20)  | ( 5)   | (103)  | (128)  |
| 실업률(%)          | 3.7     | 2.1    | 2.2    | 2.2    | 4.1    | 4.1    |
| (전년동월대비 증감, %p) | ( 0.0)  | ( 0.0) | (-0.1) | ( 0.0) | ( 0.3) | ( 0.4) |
| 계절조정 실업률(%)     | 2.8     | 2.7    | 2.7    | 2.8    | 3.3    | 3.0    |

#### < 실업자 및 실업률 >

(단위: 천명, %, %p, 전년동월대비)

|         | 2025. 1 |      | 2025. 12 |     | 2026. 1 |     |      |
|---------|---------|------|----------|-----|---------|-----|------|
|         | 증 감     | 증 감  | 증 감      | 증 감 | 증 감     | 증감률 |      |
| < 실업자 > | 1,083   | 11   | 1,217    | 103 | 1,211   | 128 | 11.8 |
| 남자      | 526     | -17  | 554      | 47  | 577     | 51  | 9.7  |
| 여자      | 557     | 28   | 663      | 55  | 634     | 77  | 13.8 |
| < 실업률 > | 3.7     | 0.0  | 4.1      | 0.3 | 4.1     | 0.4 | -    |
| (계절조정)  | (2.8)   |      | (3.3)    |     | (3.0)   |     |      |
| 남자      | 3.3     | -0.1 | 3.4      | 0.3 | 3.6     | 0.3 | -    |
| (계절조정)  | (2.7)   |      | (3.2)    |     | (3.0)   |     |      |
| 여자      | 4.3     | 0.1  | 5.1      | 0.4 | 4.9     | 0.6 | -    |
| (계절조정)  | (2.8)   |      | (3.4)    |     | (3.1)   |     |      |

## 나. 연령계층별, 교육정도별 실업자 및 실업률

□ 연령계층별 실업자 및 실업률의 전년동월대비 증감을 살펴보면

- 실업자는 60세이상(10만 1천명, 21.8%), 30대(2만 5천명, 16.9%) 등에서 증가하였음
- 실업률은 60세이상(1.3%p), 20대(0.7%p) 등에서 상승하였음

\* 청년층(15~29세) 실업자는 전년동월대비 2만 1천명 증가하였고, 실업률은 0.8%p 상승

### < 연령계층별 실업자 및 실업률 >

(단위: 천명, %, %p, 전년동월대비)

|           | 2025. 1      | 증감         | 2025. 12     | 증감         | 2026. 1      | 증감         | 증감률   |
|-----------|--------------|------------|--------------|------------|--------------|------------|-------|
| < 전 체 >   | 1,083 ( 3.7) | 11 ( 0.0)  | 1,217 ( 4.1) | 103 ( 0.3) | 1,211 ( 4.1) | 128 ( 0.4) | 11.8  |
| 15~29세    | 230 ( 6.0)   | -16 ( 0.0) | 229 ( 6.2)   | 5 ( 0.3)   | 251 ( 6.8)   | 21 ( 0.8)  | 9.0   |
| · 15~19세  | 8 ( 5.5)     | -5 (-2.5)  | 10 ( 6.3)    | 3 ( 1.0)   | 16 ( 9.3)    | 8 ( 3.8)   | 105.0 |
| · 20~29세  | 222 ( 6.0)   | -11 ( 0.1) | 220 ( 6.2)   | 2 ( 0.3)   | 234 ( 6.7)   | 12 ( 0.7)  | 5.5   |
| · ·20~24세 | 69 ( 6.2)    | -14 (-0.5) | 61 ( 6.0)    | -8 (-0.2)  | 66 ( 6.5)    | -3 ( 0.3)  | -4.4  |
| · ·25~29세 | 153 ( 5.9)   | 4 ( 0.3)   | 158 ( 6.2)   | 9 ( 0.4)   | 169 ( 6.7)   | 15 ( 0.8)  | 9.9   |
| 30~39세    | 146 ( 2.6)   | -11 (-0.2) | 174 ( 3.0)   | 53 ( 0.8)  | 170 ( 3.0)   | 25 ( 0.4)  | 16.9  |
| 40~49세    | 127 ( 2.0)   | -9 (-0.2)  | 120 ( 1.9)   | 8 ( 0.1)   | 110 ( 1.8)   | -17 (-0.2) | -13.4 |
| 50~59세    | 119 ( 1.8)   | -8 (-0.1)  | 111 ( 1.6)   | -9 (-0.2)  | 118 ( 1.7)   | -1 (-0.1)  | -0.8  |
| 60세이상     | 461 ( 7.0)   | 55 ( 0.4)  | 582 ( 8.4)   | 46 ( 0.4)  | 561 ( 8.3)   | 101 ( 1.3) | 21.8  |
| · 65세이상   | 369 ( 9.6)   | 43 ( 0.2)  | 507 (11.9)   | 56 ( 0.3)  | 459 (11.0)   | 90 ( 1.4)  | 24.3  |
| · 70세이상   | 267 (13.5)   | 28 ( 0.1)  | 411 (18.8)   | 50 ( 0.8)  | 338 (16.1)   | 71 ( 2.6)  | 26.5  |

※ ( )는 실업률

□ 교육정도별 실업자 및 실업률의 전년동월대비 증감을 살펴보면

- 실업자는 중졸이하에서 7만 1천명(24.6%), 대졸이상에서 3만 2천명(7.9%), 고졸에서 2만 5천명(6.4%) 각각 증가하였음
- 실업률은 중졸이하에서 3.0%p, 고졸에서 0.2%p, 대졸이상에서 0.2%p 각각 상승하였음

### < 교육정도별 실업자 및 실업률 >

(단위: 천명, %, %p, 전년동월대비)

|         | 2025. 1      | 증감        | 2025. 12     | 증감         | 2026. 1      | 증감         | 증감률  |
|---------|--------------|-----------|--------------|------------|--------------|------------|------|
| < 전 체 > | 1,083 ( 3.7) | 11 ( 0.0) | 1,217 ( 4.1) | 103 ( 0.3) | 1,211 ( 4.1) | 128 ( 0.4) | 11.8 |
| 중졸이하    | 290 ( 8.9)   | 1 ( 0.1)  | 413 (13.1)   | 35 ( 1.8)  | 361 (11.9)   | 71 ( 3.0)  | 24.6 |
| 고 졸     | 391 ( 3.8)   | 11 ( 0.2) | 371 ( 3.6)   | -3 ( 0.0)  | 416 ( 4.0)   | 25 ( 0.2)  | 6.4  |
| 대 졸 이상  | 402 ( 2.6)   | -1 (-0.1) | 433 ( 2.7)   | 70 ( 0.3)  | 434 ( 2.8)   | 32 ( 0.2)  | 7.9  |

※ ( )는 실업률

## 다. 취업경험 유무별 실업자

□ 과거 취업경험 유무별 실업자의 전년동월대비 증감을 살펴보면

- 취업 무경험 실업자는 4만 1천명으로 6천명(-13.5%) 감소하였으나, 취업 유경험 실업자는 117만명으로 13만 4천명(13.0%) 증가하였음

### < 취업경험 유무별 실업자 >

(단위: 천명, %, 전년동월대비)

|         | 2025. 1 |     | 2025. 12 |     | 2026. 1 |     |       |
|---------|---------|-----|----------|-----|---------|-----|-------|
|         | 증감      | 증감률 | 증감       | 증감률 | 증감      | 증감률 | 증감률   |
| < 전 체 > | 1,083   | 11  | 1,217    | 103 | 1,211   | 128 | 11.8  |
| 취업 무경험  | 48      | 1   | 39       | 4   | 41      | -6  | -13.5 |
| 취업 유경험  | 1,035   | 10  | 1,178    | 99  | 1,170   | 134 | 13.0  |
| < 남 자 > | 526     | -17 | 554      | 47  | 577     | 51  | 9.7   |
| 취업 무경험  | 20      | -7  | 24       | 10  | 21      | 2   | 7.6   |
| 취업 유경험  | 507     | -11 | 531      | 38  | 556     | 49  | 9.7   |
| < 여 자 > | 557     | 28  | 663      | 55  | 634     | 77  | 13.8  |
| 취업 무경험  | 28      | 8   | 16       | -6  | 20      | -8  | -28.7 |
| 취업 유경험  | 529     | 21  | 648      | 61  | 614     | 85  | 16.1  |

## 4. 비경제활동인구

### 가. 성별 비경제활동인구

□ 2026년 1월 비경제활동인구는 1,671만 7천명으로 전년동월대비 4천명(0.0%) 증가하였음

- 성별로 보면 남자는 646만 9천명으로 전년동월대비 6만 3천명(1.0%) 증가하였으나, 여자는 1,024만 8천명으로 5만 9천명(-0.6%) 감소하였음

### < 성별 비경제활동인구 >

(단위: 천명, %, 전년동월대비)

|         | 2025. 1 |       |      | 2025. 12 |       |     | 2026. 1 |       |     |      |
|---------|---------|-------|------|----------|-------|-----|---------|-------|-----|------|
|         | 구성비     | 증감    | 증감률  | 구성비      | 증감    | 증감률 | 구성비     | 증감    | 증감률 | 증감률  |
| < 전 체 > | 16,713  | 100.0 | 15   | 16,448   | 100.0 | -49 | 16,717  | 100.0 | 4   | 0.0  |
| 남 자     | 6,406   | 38.3  | 172  | 6,290    | 38.2  | -14 | 6,469   | 38.7  | 63  | 1.0  |
| 여 자     | 10,307  | 61.7  | -157 | 10,158   | 61.8  | -36 | 10,248  | 61.3  | -59 | -0.6 |

## 나. 활동상태별 비경제활동인구

□ 활동상태별 비경제활동인구의 전년동월대비 증감을 살펴보면

- 육아(-9만 5천명, -12.9%) 등에서 감소하였으나, 쉬었음(11만명, 4.1%), 재학·수강(3만 4천명, 1.0%) 등에서 증가하여 전년동월대비 4천명 증가하였음
- 취업준비자는 60만명으로 전년동월대비 2만 8천명(-4.5%) 감소하였음

### < 활동상태별 비경제활동인구 >

(단위: 천명, %, 전년동월대비)

|                       | 2025. 1 |       |     | 2025. 12 |       |     | 2026. 1 |       |     |       |
|-----------------------|---------|-------|-----|----------|-------|-----|---------|-------|-----|-------|
|                       | 인구      | 구성비   | 증감  | 인구       | 구성비   | 증감  | 인구      | 구성비   | 증감  | 증감률   |
| < 전 체 >               | 16,713  | 100.0 | 15  | 16,448   | 100.0 | -49 | 16,717  | 100.0 | 4   | 0.0   |
| 육 아                   | 733     | 4.4   | -96 | 642      | 3.9   | -90 | 638     | 3.8   | -95 | -12.9 |
| 가 사                   | 6,272   | 37.5  | 11  | 6,149    | 37.4  | -8  | 6,259   | 37.4  | -14 | -0.2  |
| 재학·수강 등 <sup>1)</sup> | 3,280   | 19.6  | 24  | 3,361    | 20.4  | -16 | 3,314   | 19.8  | 34  | 1.0   |
| 연 로                   | 2,576   | 15.4  | 4   | 2,565    | 15.6  | -11 | 2,602   | 15.6  | 26  | 1.0   |
| 심신장애                  | 461     | 2.8   | 2   | 438      | 2.7   | -35 | 447     | 2.7   | -14 | -3.1  |
| 기 타 <sup>2)</sup>     | 3,391   | 20.3  | 69  | 3,294    | 20.0  | 109 | 3,458   | 20.7  | 67  | 2.0   |
| - 쉬었음                 | 2,673   | 16.0  | 128 | 2,649    | 16.1  | 124 | 2,784   | 16.7  | 110 | 4.1   |
| ※ 취업준비자 <sup>3)</sup> | 628     | 3.8   | -7  | 570      | 3.5   | -37 | 600     | 3.6   | -28 | -4.5  |

1) '정규교육기관 통학', '입시학원 통학', '취업을 위한 학원·기관 통학'을 포함

2) '학원·기관 통학 외 취업준비', '진학준비', '군입대 대기', '쉬었음' 등을 포함

3) '재학·수강 등' 중 '취업을 위한 학원·기관 통학'과 '기타' 중 '학원·기관 통학 외 취업준비'의 합계임

## 다. 연령계층별 '쉬었음' 인구

- 비경제활동인구 중 연령계층별 '쉬었음' 인구는 전년동월대비 60세이상(11만 8천명, 9.9%) 등에서 증가하였음

### < 연령계층별 '쉬었음' 인구 >

(단위: 천명, %, 전년동월대비)

|          | 2025. 1 |       |     | 2025. 12 |       |     | 2026. 1 |       |     |       |
|----------|---------|-------|-----|----------|-------|-----|---------|-------|-----|-------|
|          | 인구      | 구성비   | 증감  | 인구       | 구성비   | 증감  | 인구      | 구성비   | 증감  | 증감률   |
| < 전 체 >  | 2,673   | 100.0 | 128 | 2,649    | 100.0 | 124 | 2,784   | 100.0 | 110 | 4.1   |
| 15~29세   | 434     | 16.2  | 30  | 411      | 15.5  | 0   | 469     | 16.8  | 35  | 8.1   |
| · 15~19세 | 38      | 1.4   | -6  | 17       | 0.6   | -9  | 27      | 1.0   | -11 | -29.4 |
| · 20~29세 | 396     | 14.8  | 37  | 394      | 14.9  | 9   | 442     | 15.9  | 46  | 11.7  |
| 30~39세   | 326     | 12.2  | 23  | 316      | 11.9  | -5  | 318     | 11.4  | -8  | -2.5  |
| 40~49세   | 290     | 10.8  | 0   | 279      | 10.5  | 4   | 290     | 10.4  | 1   | 0.2   |
| 50~59세   | 431     | 16.1  | 33  | 410      | 15.5  | 8   | 395     | 14.2  | -36 | -8.2  |
| 60세이상    | 1,193   | 44.6  | 42  | 1,232    | 46.5  | 119 | 1,312   | 47.1  | 118 | 9.9   |
| · 70세이상  | 219     | 8.2   | 34  | 257      | 9.7   | 52  | 274     | 9.8   | 55  | 25.1  |

## 라. 구직단념자

- 비경제활동인구 중 구직단념자는 38만 9천명으로 전년동월대비 1만 5천명 감소하였음

### < 비경제활동인구 중 구직단념자 >

(단위: 천명)

|       | '25. 1월 | 9월   | 10월   | 11월   | 12월   | '26. 1월 |
|-------|---------|------|-------|-------|-------|---------|
| 구직단념자 | 404     | 369  | 366   | 353   | 328   | 389     |
| (증감)  | ( 6)    | ( 9) | ( 21) | ( 18) | (-30) | (-15)   |

- 1) 구직단념자는 비경제활동인구 중 취업을 희망하고 취업이 가능하였으나, 노동시장적 사유로 일자리를 구하지 않은 자 중 지난 1년 내 구직경험이 있었던 자를 의미
- 2) 고용보조지표 작성을 위해 구직단념자의 조건 중 취업희망과 취업가능성의 개념을 확대·변경하게 되어 2014년 이전 자료와 비교시 유의

## 참고

### □ 고용보조지표

- 2026년 1월 전체 고용보조지표3(확장실업률)은 10.1%로 전년동월대비 0.2%p 상승하였음
- 청년층 고용보조지표3(확장실업률)은 16.6%로 0.2%p 상승하였음

#### < 고용보조지표(Labor Underutilization Indicator)\* >

(단위: %, 천명)

|                 |         | 고용<br>보조지표1 | 시간관련<br>추가취업<br>가능자 | 고용<br>보조지표2 | 잠재경제<br>활동인구 | 고용<br>보조지표3<br>(확장실업률)** |
|-----------------|---------|-------------|---------------------|-------------|--------------|--------------------------|
| 전 체             | '25. 1월 | 6.4         | 758                 | 7.4         | 1,143        | 9.9                      |
|                 | '26. 1월 | 6.7         | 742                 | 7.7         | 1,111        | 10.1                     |
| 청년층<br>(15~29세) | '25. 1월 | 9.4         | 131                 | 13.2        | 320          | 16.4                     |
|                 | '26. 1월 | 10.2        | 125                 | 13.5        | 283          | 16.6                     |

\* Labor Underutilization Indicator는 '노동저활용지표'로 직역됨

\*\* '고용보조지표3'은 실업률을 보완하는 보조지표로서 가장 포괄범위가 넓어 '확장실업률'로 지칭함

### □ '1시간무급가족종사자' 기준의 고용 현황 (2026년 1월)

(단위: 천명, %, %p)

|            | 경제 활동인구 |        |       | 비경제<br>활동인구 | 실업률 | 고용률  |
|------------|---------|--------|-------|-------------|-----|------|
|            | 취업자     | 실업자    |       |             |     |      |
| 1시간기준(참고)  | 29,340  | 28,133 | 1,207 | 16,575      | 4.1 | 61.3 |
| 18시간기준(공식) | 29,197  | 27,986 | 1,211 | 16,717      | 4.1 | 61.0 |
| 차이(참고-공식)  | 143     | 147    | -4    | -143        | 0.0 | 0.3  |

\* 국제 기준의 무급가족종사자 범위 확대(2013.10월)에 따라 2015.1월 자료부터 현행 공식 기준인 18시간 무급가족종사자와 함께 1시간무급가족종사자를 참고지표로 제공

### □ 주요국의 고용률 및 실업률

- 주요국의 15~64세(OECD비교기준) 고용률

(단위: %, 원계열)

|     | '25. 1월 | 9월   | 10월  | 11월  | 12월  | '26. 1월 |
|-----|---------|------|------|------|------|---------|
| 한 국 | 68.8    | 70.4 | 70.1 | 70.2 | 69.6 | 69.2    |
| 미 국 | 71.4    | 71.7 | -    | 71.8 | 71.7 | -       |
| 일 본 | 79.7    | 80.3 | 80.4 | 80.5 | 80.5 | -       |

\* 미국 연방정부 일시적 업무정지(Government Shutdown, '25.10.1.~11.12.)로 10월 고용지표 미공표

- 주요국의 실업률

(단위: %, 원계열)

|     | '25. 1월    | 9월         | 10월        | 11월        | 12월        | '26. 1월    |
|-----|------------|------------|------------|------------|------------|------------|
| 한 국 | 3.7 ( 6.0) | 2.1 ( 4.8) | 2.2 ( 5.3) | 2.2 ( 5.5) | 4.1 ( 6.2) | 4.1 ( 6.8) |
| 미 국 | 4.4 ( 9.7) | 4.3 (10.4) | -          | 4.3 ( 9.9) | 4.1 ( 9.2) | -          |
| 일 본 | 2.3 ( 3.7) | 2.6 ( 4.0) | 2.6 ( 3.6) | 2.4 ( 2.9) | 2.4 ( 2.1) | -          |

\* ( )는 청년층 실업률, 한국 15~29세, 미국 16~24세, 일본 15~24세

### < 시도별 고용률 및 실업률 >

(단위: %, %p)

|     | 고용률         |             |       | 실업률     |         |       |
|-----|-------------|-------------|-------|---------|---------|-------|
|     | 2025. 1     | 2026. 1     | 전년동월차 | 2025. 1 | 2026. 1 | 전년동월차 |
| 전 국 | 61.0 (68.8) | 61.0 (69.2) | 0.0   | 3.7     | 4.1     | 0.4   |
| 서 울 | 60.3 (69.1) | 60.1 (69.0) | -0.2  | 4.2     | 3.6     | -0.6  |
| 부 산 | 56.2 (66.3) | 57.1 (68.6) | 0.9   | 4.9     | 4.8     | -0.1  |
| 대 구 | 56.6 (65.0) | 56.2 (65.6) | -0.4  | 4.0     | 5.1     | 1.1   |
| 인 천 | 62.4 (69.8) | 61.5 (69.0) | -0.9  | 3.7     | 4.5     | 0.8   |
| 광 주 | 59.4 (65.2) | 59.9 (66.5) | 0.5   | 4.0     | 4.6     | 0.6   |
| 대 전 | 60.2 (66.8) | 60.0 (67.0) | -0.2  | 4.0     | 4.7     | 0.7   |
| 울 산 | 58.9 (66.2) | 58.7 (66.9) | -0.2  | 3.1     | 3.7     | 0.6   |
| 세 종 | 64.0 (68.9) | 63.7 (68.6) | -0.3  | 2.7     | 2.8     | 0.1   |
| 경 기 | 62.6 (70.3) | 62.3 (70.0) | -0.3  | 3.0     | 3.8     | 0.8   |
| 강 원 | 57.9 (67.9) | 58.7 (67.8) | 0.8   | 6.3     | 6.5     | 0.2   |
| 충 북 | 63.8 (71.6) | 64.0 (72.5) | 0.2   | 3.3     | 3.6     | 0.3   |
| 충 남 | 61.7 (69.9) | 61.7 (70.3) | 0.0   | 4.0     | 3.6     | -0.4  |
| 전 북 | 60.6 (67.3) | 60.3 (67.0) | -0.3  | 4.7     | 4.7     | 0.0   |
| 전 남 | 63.4 (69.2) | 62.3 (69.3) | -1.1  | 5.1     | 6.3     | 1.2   |
| 경 북 | 61.7 (67.9) | 61.0 (69.1) | -0.7  | 3.4     | 4.3     | 0.9   |
| 경 남 | 61.7 (68.2) | 62.7 (70.3) | 1.0   | 2.6     | 3.4     | 0.8   |
| 제 주 | 68.5 (74.4) | 70.0 (76.2) | 1.5   | 2.6     | 4.2     | 1.6   |

※ ( )는 15~64세(OECD비교기준) 고용률



## 통 계 표

|                           |    |
|---------------------------|----|
| 1. 경제활동인구 총괄 .....        | 23 |
| 1-1. 연령별 경제활동인구 총괄 .....  | 25 |
| 1-2. 성별 경제활동인구 총괄 .....   | 37 |
| 2. 연령계층별 취업자 .....        | 41 |
| 3. 산업별 취업자 .....          | 43 |
| 4. 직업별 취업자 .....          | 47 |
| 5. 종사상 지위별 취업자 .....      | 49 |
| 6. 취업시간대별 취업자 .....       | 51 |
| 7. 연령계층별 고용률 .....        | 53 |
| 8. 연령계층별 실업자 .....        | 55 |
| 9. 연령계층별 실업률 .....        | 57 |
| 10. 교육정도별 실업자 및 실업률 ..... | 59 |
| 11. 경제활동인구(계절조정) 총괄 ..... | 61 |
| 12. 고용보조지표 .....          | 63 |
| 13. 시도별 경제활동인구 총괄 .....   | 64 |

# 1. 전체 경제활동인구 총괄

(단위: 천명)

|          | 15세 이상 인구 |        |        |       |              | 경제활동<br>참가율<br>(%) | 고용률 <sup>1)</sup><br>(%) | 실업률 <sup>2)</sup><br>(%) |
|----------|-----------|--------|--------|-------|--------------|--------------------|--------------------------|--------------------------|
|          | 경제 활동 인구  |        |        |       | 비 경제<br>활동인구 |                    |                          |                          |
|          | 취업자       | 실업자    | 활동인구   |       |              |                    |                          |                          |
| 2021     | 45,080    | 28,310 | 27,273 | 1,037 | 16,770       | 62.8               | 60.5                     | 3.7                      |
| 2022     | 45,260    | 28,922 | 28,089 | 833   | 16,339       | 63.9               | 62.1                     | 2.9                      |
| 2023     | 45,407    | 29,203 | 28,416 | 787   | 16,204       | 64.3               | 62.6                     | 2.7                      |
| 2024     | 45,570    | 29,399 | 28,576 | 823   | 16,172       | 64.5               | 62.7                     | 2.8                      |
| 2025     | 45,762    | 29,599 | 28,769 | 830   | 16,164       | 64.7               | 62.9                     | 2.8                      |
| 2023.4/4 | 45,478    | 29,267 | 28,518 | 749   | 16,210       | 64.4               | 62.7                     | 2.6 (2.7)                |
| 2024.1/4 | 45,523    | 29,020 | 28,060 | 960   | 16,503       | 63.7               | 61.6                     | 3.3 (2.8)                |
| 2/4      | 45,544    | 29,714 | 28,839 | 875   | 15,830       | 65.2               | 63.3                     | 2.9 (2.8)                |
| 3/4      | 45,585    | 29,474 | 28,833 | 641   | 16,111       | 64.7               | 63.3                     | 2.2 (2.6)                |
| 4/4      | 45,630    | 29,386 | 28,570 | 816   | 16,244       | 64.4               | 62.6                     | 2.8 (2.9)                |
| 2025.1/4 | 45,692    | 29,196 | 28,215 | 980   | 16,497       | 63.9               | 61.8                     | 3.4 (2.8)                |
| 2/4      | 45,732    | 29,890 | 29,046 | 844   | 15,843       | 65.4               | 63.5                     | 2.8 (2.7)                |
| 3/4      | 45,778    | 29,700 | 29,050 | 651   | 16,078       | 64.9               | 63.5                     | 2.2 (2.7)                |
| 4/4      | 45,847    | 29,610 | 28,765 | 845   | 16,237       | 64.6               | 62.7                     | 2.9 (2.9)                |
| 2021. 1  | 44,968    | 27,388 | 25,818 | 1,570 | 17,580       | 60.9               | 57.4                     | 5.7 (4.6)                |
| 2022. 1  | 45,200    | 28,096 | 26,953 | 1,143 | 17,104       | 62.2               | 59.6                     | 4.1 (3.2)                |
| 2023. 1  | 45,352    | 28,387 | 27,363 | 1,024 | 16,965       | 62.6               | 60.3                     | 3.6 (2.7)                |
| 2024. 1  | 45,514    | 28,815 | 27,743 | 1,072 | 16,699       | 63.3               | 61.0                     | 3.7 (2.8)                |
| 2        | 45,525    | 28,957 | 28,043 | 915   | 16,568       | 63.6               | 61.6                     | 3.2 (2.7)                |
| 3        | 45,529    | 29,288 | 28,396 | 892   | 16,242       | 64.3               | 62.4                     | 3.0 (2.8)                |
| 4        | 45,539    | 29,578 | 28,693 | 885   | 15,961       | 65.0               | 63.0                     | 3.0 (2.8)                |
| 5        | 45,543    | 29,799 | 28,915 | 884   | 15,744       | 65.4               | 63.5                     | 3.0 (2.8)                |
| 6        | 45,550    | 29,764 | 28,907 | 857   | 15,786       | 65.3               | 63.5                     | 2.9 (2.8)                |
| 7        | 45,590    | 29,594 | 28,857 | 737   | 15,996       | 64.9               | 63.3                     | 2.5 (2.7)                |
| 8        | 45,576    | 29,365 | 28,801 | 564   | 16,211       | 64.4               | 63.2                     | 1.9 (2.6)                |
| 9        | 45,590    | 29,464 | 28,842 | 622   | 16,125       | 64.6               | 63.3                     | 2.1 (2.6)                |
| 10       | 45,607    | 29,525 | 28,847 | 678   | 16,082       | 64.7               | 63.3                     | 2.3 (2.8)                |
| 11       | 45,628    | 29,477 | 28,821 | 656   | 16,151       | 64.6               | 63.2                     | 2.2 (2.8)                |
| 12       | 45,653    | 29,156 | 28,041 | 1,115 | 16,498       | 63.9               | 61.4                     | 3.8 (3.1)                |
| 2025. 1  | 45,674    | 28,961 | 27,878 | 1,083 | 16,713       | 63.4               | 61.0                     | 3.7 (2.8)                |
| 2        | 45,694    | 29,119 | 28,179 | 940   | 16,575       | 63.7               | 61.7                     | 3.2 (2.8)                |
| 3        | 45,708    | 29,507 | 28,589 | 918   | 16,201       | 64.6               | 62.5                     | 3.1 (2.8)                |
| 4        | 45,720    | 29,741 | 28,887 | 854   | 15,979       | 65.1               | 63.2                     | 2.9 (2.7)                |
| 5        | 45,734    | 30,012 | 29,160 | 853   | 15,722       | 65.6               | 63.8                     | 2.8 (2.7)                |
| 6        | 45,743    | 29,915 | 29,091 | 825   | 15,828       | 65.4               | 63.6                     | 2.8 (2.7)                |
| 7        | 45,758    | 29,754 | 29,029 | 726   | 16,004       | 65.0               | 63.4                     | 2.4 (2.7)                |
| 8        | 45,779    | 29,559 | 28,967 | 592   | 16,220       | 64.6               | 63.3                     | 2.0 (2.8)                |
| 9        | 45,797    | 29,788 | 29,154 | 635   | 16,009       | 65.0               | 63.7                     | 2.1 (2.7)                |
| 10       | 45,819    | 29,698 | 29,040 | 658   | 16,121       | 64.8               | 63.4                     | 2.2 (2.7)                |
| 11       | 45,848    | 29,706 | 29,046 | 661   | 16,142       | 64.8               | 63.4                     | 2.2 (2.8)                |
| 12       | 45,874    | 29,426 | 28,209 | 1,217 | 16,448       | 64.1               | 61.5                     | 4.1 (3.3)                |
| 2026. 1  | 45,914    | 29,197 | 27,986 | 1,211 | 16,717       | 63.6               | 61.0                     | 4.1 (3.0)                |

주: 1) 취업자/15세이상인구 × 100

2) 실업자/경제활동인구 × 100, ( )내는 계절조정 실업률

# 1. 전체 경제활동인구 총괄 증감

(단위: 전년대비, 천명)

|          | 15세 이상 인구   |      |      |      |               | 경제활동<br>참가율<br>(%p) | 고용률<br>(%p) | 실업률<br>(%p) |
|----------|-------------|------|------|------|---------------|---------------------|-------------|-------------|
|          | 경 제 활 동 인 구 |      |      |      | 비 경 제<br>활동인구 |                     |             |             |
|          |             | 취업자  | 실업자  |      |               |                     |             |             |
| 2021     | 295         | 298  | 369  | -71  | -3            | 0.3                 | 0.4         | -0.3        |
| 2022     | 180         | 612  | 816  | -205 | -432          | 1.1                 | 1.6         | -0.8        |
| 2023     | 147         | 281  | 327  | -46  | -134          | 0.4                 | 0.5         | -0.2        |
| 2024     | 163         | 196  | 159  | 36   | -32           | 0.2                 | 0.1         | 0.1         |
| 2025     | 192         | 200  | 193  | 7    | -8            | 0.2                 | 0.2         | 0.0         |
| 2023.4/4 | 161         | 311  | 303  | 8    | -150          | 0.5                 | 0.4         | 0.0         |
| 2024.1/4 | 165         | 335  | 294  | 42   | -171          | 0.5                 | 0.4         | 0.1         |
| 2/4      | 166         | 221  | 146  | 76   | -55           | 0.2                 | 0.1         | 0.2         |
| 3/4      | 170         | 107  | 146  | -40  | 64            | 0.0                 | 0.1         | -0.1        |
| 4/4      | 152         | 119  | 52   | 67   | 33            | 0.0                 | -0.1        | 0.2         |
| 2025.1/4 | 170         | 176  | 155  | 21   | -6            | 0.2                 | 0.2         | 0.1         |
| 2/4      | 188         | 176  | 207  | -32  | 13            | 0.2                 | 0.2         | -0.1        |
| 3/4      | 193         | 226  | 216  | 10   | -33           | 0.2                 | 0.2         | 0.0         |
| 4/4      | 217         | 224  | 195  | 29   | -7            | 0.2                 | 0.1         | 0.1         |
| 2021. 1  | 303         | -564 | -982 | 417  | 867           | -1.7                | -2.6        | 1.6         |
| 2022. 1  | 232         | 708  | 1135 | -427 | -476          | 1.3                 | 2.2         | -1.6        |
| 2023. 1  | 152         | 291  | 411  | -119 | -139          | 0.4                 | 0.7         | -0.5        |
| 2024. 1  | 162         | 428  | 380  | 48   | -267          | 0.7                 | 0.7         | 0.1         |
| 2        | 170         | 353  | 329  | 25   | -183          | 0.5                 | 0.5         | 0.1         |
| 3        | 162         | 225  | 173  | 52   | -63           | 0.2                 | 0.2         | 0.1         |
| 4        | 167         | 342  | 261  | 81   | -174          | 0.6                 | 0.3         | 0.2         |
| 5        | 164         | 176  | 80   | 97   | -12           | 0.1                 | 0.0         | 0.3         |
| 6        | 167         | 146  | 96   | 50   | 21            | 0.0                 | 0.0         | 0.2         |
| 7        | 190         | 102  | 172  | -70  | 89            | -0.1                | 0.1         | -0.2        |
| 8        | 162         | 114  | 123  | -9   | 48            | 0.0                 | 0.1         | -0.1        |
| 9        | 159         | 105  | 144  | -39  | 54            | 0.0                 | 0.1         | -0.2        |
| 10       | 155         | 135  | 83   | 51   | 21            | 0.0                 | 0.0         | 0.2         |
| 11       | 152         | 102  | 123  | -21  | 50            | 0.0                 | 0.1         | -0.1        |
| 12       | 148         | 119  | -52  | 171  | 29            | 0.1                 | -0.3        | 0.5         |
| 2025. 1  | 161         | 146  | 135  | 11   | 15            | 0.1                 | 0.0         | 0.0         |
| 2        | 169         | 161  | 136  | 25   | 7             | 0.1                 | 0.1         | 0.0         |
| 3        | 179         | 220  | 193  | 26   | -40           | 0.3                 | 0.1         | 0.1         |
| 4        | 181         | 163  | 194  | -31  | 18            | 0.1                 | 0.2         | -0.1        |
| 5        | 192         | 213  | 245  | -32  | -22           | 0.2                 | 0.3         | -0.2        |
| 6        | 193         | 151  | 183  | -32  | 42            | 0.1                 | 0.1         | -0.1        |
| 7        | 168         | 160  | 171  | -11  | 8             | 0.1                 | 0.1         | -0.1        |
| 8        | 203         | 194  | 166  | 28   | 9             | 0.2                 | 0.1         | 0.1         |
| 9        | 208         | 324  | 312  | 12   | -116          | 0.4                 | 0.4         | 0.0         |
| 10       | 212         | 173  | 193  | -20  | 38            | 0.1                 | 0.1         | -0.1        |
| 11       | 220         | 229  | 225  | 5    | -10           | 0.2                 | 0.2         | 0.0         |
| 12       | 221         | 270  | 168  | 103  | -49           | 0.2                 | 0.1         | 0.3         |
| 2026. 1  | 240         | 236  | 108  | 128  | 4             | 0.2                 | 0.0         | 0.4         |

### 1-1. 연령별 경제활동인구 총괄(15~64세)

(단위: 천명)

|           | 인 구    | 경 제 활 동 인 구 |        |                  |        | 비 경 제<br>활 동 인 구 | 경 제 활 동<br>참 가 율<br>(%) | 고 용 률 <sup>1)</sup><br>(%) | 실 업 률 <sup>2)</sup><br>(%) |
|-----------|--------|-------------|--------|------------------|--------|------------------|-------------------------|----------------------------|----------------------------|
|           |        | 경 제 활 동 인 구 |        | 비 경 제<br>활 동 인 구 |        |                  |                         |                            |                            |
|           |        | 취 업 자       | 실 업 자  |                  |        |                  |                         |                            |                            |
| 2021      | 36,498 | 25,198      | 24,280 | 918              | 11,300 | 69.0             | 66.5                    | 3.6                        |                            |
| 2022      | 36,233 | 25,556      | 24,824 | 732              | 10,677 | 70.5             | 68.5                    | 2.9                        |                            |
| 2023      | 35,956 | 25,580      | 24,891 | 689              | 10,375 | 71.1             | 69.2                    | 2.7                        |                            |
| 2024      | 35,618 | 25,473      | 24,770 | 703              | 10,145 | 71.5             | 69.5                    | 2.8                        |                            |
| 2025      | 35,251 | 25,324      | 24,622 | 702              | 9,927  | 71.8             | 69.8                    | 2.8                        |                            |
| 2023. 4/4 | 35,846 | 25,553      | 24,926 | 626              | 10,294 | 71.3             | 69.5                    | 2.5 (2.7)                  |                            |
| 2024. 1/4 | 35,766 | 25,398      | 24,618 | 780              | 10,368 | 71.0             | 68.8                    | 3.1 (2.8)                  |                            |
| 2/4       | 35,663 | 25,702      | 24,899 | 804              | 9,961  | 72.1             | 69.8                    | 3.1 (2.9)                  |                            |
| 3/4       | 35,569 | 25,430      | 24,838 | 592              | 10,139 | 71.5             | 69.8                    | 2.3 (2.6)                  |                            |
| 4/4       | 35,473 | 25,360      | 24,724 | 636              | 10,113 | 71.5             | 69.7                    | 2.5 (2.8)                  |                            |
| 2025. 1/4 | 35,396 | 25,205      | 24,429 | 777              | 10,190 | 71.2             | 69.0                    | 3.1 (2.8)                  |                            |
| 2/4       | 35,296 | 25,560      | 24,785 | 775              | 9,736  | 72.4             | 70.2                    | 3.0 (2.8)                  |                            |
| 3/4       | 35,195 | 25,311      | 24,705 | 607              | 9,884  | 71.9             | 70.2                    | 2.4 (2.7)                  |                            |
| 4/4       | 35,115 | 25,217      | 24,567 | 650              | 9,898  | 71.8             | 70.0                    | 2.6 (2.9)                  |                            |
| 2021. 1   | 36,587 | 24,681      | 23,532 | 1,149            | 11,906 | 67.5             | 64.3                    | 4.7 (4.5)                  |                            |
| 2022. 1   | 36,374 | 25,137      | 24,358 | 780              | 11,237 | 69.1             | 67.0                    | 3.1 (3.0)                  |                            |
| 2023. 1   | 36,097 | 25,216      | 24,488 | 729              | 10,881 | 69.9             | 67.8                    | 2.9 (2.8)                  |                            |
| 2024. 1   | 35,798 | 25,334      | 24,588 | 746              | 10,465 | 70.8             | 68.7                    | 2.9 (2.8)                  |                            |
| 2         | 35,769 | 25,356      | 24,571 | 785              | 10,413 | 70.9             | 68.7                    | 3.1 (2.7)                  |                            |
| 3         | 35,731 | 25,506      | 24,696 | 809              | 10,225 | 71.4             | 69.1                    | 3.2 (2.8)                  |                            |
| 4         | 35,700 | 25,648      | 24,834 | 813              | 10,052 | 71.8             | 69.6                    | 3.2 (2.9)                  |                            |
| 5         | 35,662 | 25,761      | 24,949 | 812              | 9,901  | 72.2             | 70.0                    | 3.2 (2.9)                  |                            |
| 6         | 35,628 | 25,698      | 24,913 | 786              | 9,930  | 72.1             | 69.9                    | 3.1 (2.8)                  |                            |
| 7         | 35,620 | 25,535      | 24,855 | 680              | 10,085 | 71.7             | 69.8                    | 2.7 (2.7)                  |                            |
| 8         | 35,560 | 25,359      | 24,836 | 523              | 10,201 | 71.3             | 69.8                    | 2.1 (2.5)                  |                            |
| 9         | 35,527 | 25,395      | 24,821 | 574              | 10,131 | 71.5             | 69.9                    | 2.3 (2.6)                  |                            |
| 10        | 35,497 | 25,425      | 24,793 | 632              | 10,073 | 71.6             | 69.8                    | 2.5 (2.8)                  |                            |
| 11        | 35,472 | 25,398      | 24,786 | 612              | 10,073 | 71.6             | 69.9                    | 2.4 (2.7)                  |                            |
| 12        | 35,449 | 25,256      | 24,592 | 663              | 10,194 | 71.2             | 69.4                    | 2.6 (2.8)                  |                            |
| 2025. 1   | 35,424 | 25,099      | 24,385 | 713              | 10,326 | 70.9             | 68.8                    | 2.8 (2.7)                  |                            |
| 2         | 35,398 | 25,168      | 24,376 | 791              | 10,230 | 71.1             | 68.9                    | 3.1 (2.8)                  |                            |
| 3         | 35,365 | 25,350      | 24,525 | 825              | 10,016 | 71.7             | 69.3                    | 3.3 (2.9)                  |                            |
| 4         | 35,330 | 25,484      | 24,689 | 795              | 9,847  | 72.1             | 69.9                    | 3.1 (2.8)                  |                            |
| 5         | 35,298 | 25,646      | 24,870 | 776              | 9,652  | 72.7             | 70.5                    | 3.0 (2.8)                  |                            |
| 6         | 35,260 | 25,552      | 24,797 | 755              | 9,708  | 72.5             | 70.3                    | 3.0 (2.7)                  |                            |
| 7         | 35,225 | 25,407      | 24,745 | 662              | 9,817  | 72.1             | 70.2                    | 2.6 (2.6)                  |                            |
| 8         | 35,196 | 25,180      | 24,619 | 561              | 10,016 | 71.5             | 69.9                    | 2.2 (2.7)                  |                            |
| 9         | 35,165 | 25,346      | 24,750 | 597              | 9,818  | 72.1             | 70.4                    | 2.4 (2.7)                  |                            |
| 10        | 35,137 | 25,241      | 24,623 | 618              | 9,896  | 71.8             | 70.1                    | 2.4 (2.7)                  |                            |
| 11        | 35,116 | 25,259      | 24,637 | 622              | 9,857  | 71.9             | 70.2                    | 2.5 (2.8)                  |                            |
| 12        | 35,093 | 25,151      | 24,441 | 710              | 9,941  | 71.7             | 69.6                    | 2.8 (3.0)                  |                            |
| 2026. 1   | 35,083 | 25,024      | 24,272 | 751              | 10,060 | 71.3             | 69.2                    | 3.0 (2.9)                  |                            |

주: 1) 취업자/인구 × 100

2) 실업자/경제활동인구 × 100, ( )내는 계절조정 실업률

### 1-1. 연령별 경제활동인구 총괄(15~64세) 증감

(단위: 전년대비, 천명)

|          | 인 구  | 경 제 활 동 인 구 |       |                  |       | 비 경 제<br>활 동 인 구 | 경 제 활 동<br>참 가 율<br>(%p) | 고 용 률<br>(%p) | 실 업 률<br>(%p) |
|----------|------|-------------|-------|------------------|-------|------------------|--------------------------|---------------|---------------|
|          |      | 경 제 활 동 인 구 |       | 비 경 제<br>활 동 인 구 |       |                  |                          |               |               |
|          |      | 취 업 자       | 실 업 자 | 취 업 자            | 실 업 자 |                  |                          |               |               |
| 2021     | -141 | 65          | 150   | -85              | -205  | 0.4              | 0.6                      | -0.4          |               |
| 2022     | -265 | 358         | 544   | -186             | -623  | 1.5              | 2.0                      | -0.7          |               |
| 2023     | -278 | 24          | 68    | -43              | -302  | 0.6              | 0.7                      | -0.2          |               |
| 2024     | -338 | -108        | -122  | 14               | -230  | 0.4              | 0.3                      | 0.1           |               |
| 2025     | -367 | -149        | -148  | -1               | -218  | 0.3              | 0.3                      | 0.0           |               |
| 2023.4/4 | -283 | 58          | 68    | -10              | -342  | 0.7              | 0.7                      | 0.0           |               |
| 2024.1/4 | -305 | 52          | 36    | 17               | -357  | 0.7              | 0.6                      | 0.1           |               |
| 2/4      | -331 | -89         | -158  | 70               | -242  | 0.4              | 0.2                      | 0.3           |               |
| 3/4      | -343 | -202        | -162  | -40              | -141  | 0.1              | 0.2                      | -0.2          |               |
| 4/4      | -374 | -193        | -202  | 9                | -181  | 0.2              | 0.2                      | 0.0           |               |
| 2025.1/4 | -370 | -193        | -190  | -3               | -177  | 0.2              | 0.2                      | 0.0           |               |
| 2/4      | -368 | -142        | -113  | -29              | -226  | 0.3              | 0.4                      | -0.1          |               |
| 3/4      | -374 | -119        | -133  | 14               | -255  | 0.4              | 0.4                      | 0.1           |               |
| 4/4      | -358 | -143        | -157  | 14               | -215  | 0.3              | 0.3                      | 0.1           |               |
| 2021. 1  | -137 | -705        | -955  | 251              | 568   | -1.6             | -2.4                     | 1.2           |               |
| 2022. 1  | -213 | 456         | 826   | -370             | -669  | 1.6              | 2.7                      | -1.6          |               |
| 2023. 1  | -277 | 79          | 130   | -51              | -356  | 0.8              | 0.8                      | -0.2          |               |
| 2024. 1  | -299 | 118         | 100   | 17               | -416  | 0.9              | 0.9                      | 0.0           |               |
| 2        | -299 | 63          | 62    | 1                | -362  | 0.8              | 0.7                      | 0.0           |               |
| 3        | -316 | -24         | -56   | 31               | -292  | 0.6              | 0.4                      | 0.2           |               |
| 4        | -321 | 46          | -26   | 72               | -366  | 0.7              | 0.6                      | 0.3           |               |
| 5        | -333 | -125        | -216  | 91               | -208  | 0.3              | 0.1                      | 0.4           |               |
| 6        | -339 | -186        | -233  | 47               | -153  | 0.1              | 0.0                      | 0.2           |               |
| 7        | -319 | -226        | -168  | -58              | -93   | 0.0              | 0.2                      | -0.2          |               |
| 8        | -352 | -178        | -163  | -15              | -174  | 0.2              | 0.2                      | 0.0           |               |
| 9        | -358 | -203        | -156  | -47              | -155  | 0.2              | 0.3                      | -0.1          |               |
| 10       | -366 | -170        | -216  | 47               | -196  | 0.2              | 0.1                      | 0.2           |               |
| 11       | -373 | -205        | -180  | -26              | -168  | 0.2              | 0.3                      | -0.1          |               |
| 12       | -381 | -204        | -211  | 7                | -178  | 0.1              | 0.2                      | 0.0           |               |
| 2025. 1  | -374 | -235        | -202  | -32              | -139  | 0.1              | 0.1                      | -0.1          |               |
| 2        | -371 | -188        | -195  | 7                | -183  | 0.2              | 0.2                      | 0.0           |               |
| 3        | -366 | -156        | -172  | 16               | -210  | 0.3              | 0.2                      | 0.1           |               |
| 4        | -370 | -164        | -145  | -19              | -206  | 0.3              | 0.3                      | -0.1          |               |
| 5        | -364 | -115        | -79   | -36              | -249  | 0.5              | 0.5                      | -0.2          |               |
| 6        | -369 | -147        | -115  | -31              | -222  | 0.4              | 0.4                      | -0.1          |               |
| 7        | -396 | -128        | -110  | -18              | -268  | 0.4              | 0.4                      | -0.1          |               |
| 8        | -364 | -179        | -217  | 39               | -185  | 0.2              | 0.1                      | 0.1           |               |
| 9        | -362 | -49         | -72   | 22               | -313  | 0.6              | 0.5                      | 0.1           |               |
| 10       | -361 | -184        | -170  | -14              | -177  | 0.2              | 0.3                      | -0.1          |               |
| 11       | -356 | -139        | -149  | 9                | -216  | 0.3              | 0.3                      | 0.1           |               |
| 12       | -357 | -104        | -151  | 47               | -252  | 0.5              | 0.2                      | 0.2           |               |
| 2026. 1  | -341 | -75         | -113  | 38               | -266  | 0.4              | 0.4                      | 0.2           |               |

### 1-1. 연령별 경제활동인구 총괄(15~29세)

(단위: 천명)

|          | 인 구   | 경 제 활 동 인 구 |       |                  |                            | 비 경 제<br>활 동 인 구 | 경 제 활 동<br>참 가 율<br>(%) | 고 용 률 <sup>1)</sup><br>(%) | 실 업 률 <sup>2)</sup><br>(%) |                            |
|----------|-------|-------------|-------|------------------|----------------------------|------------------|-------------------------|----------------------------|----------------------------|----------------------------|
|          |       | 취 업 자       | 실 업 자 | 비 경 제<br>활 동 인 구 | 실 업 률 <sup>2)</sup><br>(%) |                  |                         |                            |                            |                            |
|          |       |             |       |                  | 취 업 자                      |                  |                         |                            | 실 업 자                      | 실 업 률 <sup>2)</sup><br>(%) |
| 2021     | 8,770 | 4,203       | 3,877 | 326              | 4,567                      | 47.9             | 44.2                    | 7.8                        |                            |                            |
| 2022     | 8,567 | 4,269       | 3,996 | 272              | 4,299                      | 49.8             | 46.6                    | 6.4                        |                            |                            |
| 2023     | 8,390 | 4,142       | 3,899 | 243              | 4,248                      | 49.4             | 46.5                    | 5.9                        |                            |                            |
| 2024     | 8,152 | 3,990       | 3,755 | 235              | 4,162                      | 48.9             | 46.1                    | 5.9                        |                            |                            |
| 2025     | 7,953 | 3,809       | 3,578 | 231              | 4,145                      | 47.9             | 45.0                    | 6.1                        |                            |                            |
| 2023.4/4 | 8,316 | 4,060       | 3,844 | 215              | 4,256                      | 48.8             | 46.2                    | 5.3                        | (6.0)                      |                            |
| 2024.1/4 | 8,248 | 4,056       | 3,798 | 258              | 4,192                      | 49.2             | 46.1                    | 6.4                        | (5.8)                      |                            |
| 2/4      | 8,174 | 4,075       | 3,807 | 268              | 4,099                      | 49.9             | 46.6                    | 6.6                        | (6.0)                      |                            |
| 3/4      | 8,118 | 3,958       | 3,764 | 195              | 4,160                      | 48.8             | 46.4                    | 4.9                        | (5.5)                      |                            |
| 4/4      | 8,066 | 3,869       | 3,652 | 218              | 4,197                      | 48.0             | 45.3                    | 5.6                        | (6.3)                      |                            |
| 2025.1/4 | 8,034 | 3,842       | 3,579 | 263              | 4,193                      | 47.8             | 44.5                    | 6.8                        | (6.2)                      |                            |
| 2/4      | 7,972 | 3,902       | 3,642 | 261              | 4,070                      | 48.9             | 45.7                    | 6.7                        | (6.0)                      |                            |
| 3/4      | 7,920 | 3,780       | 3,589 | 191              | 4,139                      | 47.7             | 45.3                    | 5.1                        | (5.7)                      |                            |
| 4/4      | 7,887 | 3,711       | 3,501 | 210              | 4,177                      | 47.0             | 44.4                    | 5.7                        | (6.3)                      |                            |
| 2021. 1  | 8,856 | 4,023       | 3,642 | 380              | 4,834                      | 45.4             | 41.1                    | 9.5                        | (9.6)                      |                            |
| 2022. 1  | 8,679 | 4,215       | 3,963 | 252              | 4,463                      | 48.6             | 45.7                    | 6.0                        | (5.9)                      |                            |
| 2023. 1  | 8,489 | 4,159       | 3,912 | 247              | 4,330                      | 49.0             | 46.1                    | 5.9                        | (6.0)                      |                            |
| 2024. 1  | 8,271 | 4,073       | 3,828 | 246              | 4,198                      | 49.2             | 46.3                    | 6.0                        | (6.1)                      |                            |
| 2        | 8,250 | 4,056       | 3,792 | 264              | 4,194                      | 49.2             | 46.0                    | 6.5                        | (5.7)                      |                            |
| 3        | 8,223 | 4,039       | 3,776 | 263              | 4,184                      | 49.1             | 45.9                    | 6.5                        | (5.5)                      |                            |
| 4        | 8,200 | 4,070       | 3,792 | 278              | 4,130                      | 49.6             | 46.2                    | 6.8                        | (5.9)                      |                            |
| 5        | 8,173 | 4,107       | 3,832 | 276              | 4,066                      | 50.3             | 46.9                    | 6.7                        | (6.2)                      |                            |
| 6        | 8,149 | 4,049       | 3,798 | 251              | 4,101                      | 49.7             | 46.6                    | 6.2                        | (5.8)                      |                            |
| 7        | 8,150 | 4,014       | 3,791 | 223              | 4,136                      | 49.2             | 46.5                    | 5.5                        | (5.6)                      |                            |
| 8        | 8,112 | 3,952       | 3,789 | 162              | 4,160                      | 48.7             | 46.7                    | 4.1                        | (5.0)                      |                            |
| 9        | 8,093 | 3,910       | 3,710 | 199              | 4,183                      | 48.3             | 45.8                    | 5.1                        | (5.9)                      |                            |
| 10       | 8,078 | 3,900       | 3,685 | 215              | 4,178                      | 48.3             | 45.6                    | 5.5                        | (6.3)                      |                            |
| 11       | 8,065 | 3,881       | 3,668 | 213              | 4,184                      | 48.1             | 45.5                    | 5.5                        | (6.1)                      |                            |
| 12       | 8,055 | 3,827       | 3,602 | 225              | 4,229                      | 47.5             | 44.7                    | 5.9                        | (6.3)                      |                            |
| 2025. 1  | 8,051 | 3,840       | 3,609 | 230              | 4,212                      | 47.7             | 44.8                    | 6.0                        | (6.1)                      |                            |
| 2        | 8,035 | 3,826       | 3,557 | 269              | 4,209                      | 47.6             | 44.3                    | 7.0                        | (6.2)                      |                            |
| 3        | 8,016 | 3,859       | 3,569 | 289              | 4,157                      | 48.1             | 44.5                    | 7.5                        | (6.4)                      |                            |
| 4        | 7,994 | 3,902       | 3,618 | 283              | 4,092                      | 48.8             | 45.3                    | 7.3                        | (6.3)                      |                            |
| 5        | 7,974 | 3,943       | 3,682 | 262              | 4,030                      | 49.5             | 46.2                    | 6.6                        | (6.0)                      |                            |
| 6        | 7,949 | 3,862       | 3,625 | 237              | 4,088                      | 48.6             | 45.6                    | 6.1                        | (5.8)                      |                            |
| 7        | 7,933 | 3,843       | 3,633 | 210              | 4,090                      | 48.4             | 45.8                    | 5.5                        | (5.6)                      |                            |
| 8        | 7,920 | 3,755       | 3,571 | 184              | 4,165                      | 47.4             | 45.1                    | 4.9                        | (5.9)                      |                            |
| 9        | 7,906 | 3,743       | 3,564 | 179              | 4,163                      | 47.3             | 45.1                    | 4.8                        | (5.5)                      |                            |
| 10       | 7,894 | 3,720       | 3,521 | 199              | 4,174                      | 47.1             | 44.6                    | 5.3                        | (6.1)                      |                            |
| 11       | 7,888 | 3,692       | 3,491 | 201              | 4,196                      | 46.8             | 44.3                    | 5.5                        | (6.1)                      |                            |
| 12       | 7,880 | 3,719       | 3,490 | 229              | 4,160                      | 47.2             | 44.3                    | 6.2                        | (6.6)                      |                            |
| 2026. 1  | 7,886 | 3,685       | 3,434 | 251              | 4,201                      | 46.7             | 43.6                    | 6.8                        | (6.8)                      |                            |

주: 1) 취업자/인구×100

2) 실업자/경제활동인구×100, ( )내는 계절조정 실업률

### 1-1. 연령별 경제활동인구 총괄(15~29세) 증감

(단위: 전년대비, 천명)

|          | 인 구  | 경 제 활 동 인 구 |      |      |      | 비 경 제<br>활동인구 | 경제활동<br>참가율<br>(%p) | 고용률<br>(%p) | 실업률<br>(%p) |
|----------|------|-------------|------|------|------|---------------|---------------------|-------------|-------------|
|          |      | 취업자         |      | 실업자  |      |               |                     |             |             |
|          |      | 취업자         | 실업자  | 취업자  | 실업자  |               |                     |             |             |
| 2021     | -141 | 70          | 115  | -45  | -211 | 1.5           | 2.0                 | -1.2        |             |
| 2022     | -203 | 66          | 119  | -53  | -268 | 1.9           | 2.4                 | -1.4        |             |
| 2023     | -177 | -127        | -98  | -30  | -50  | -0.4          | -0.1                | -0.5        |             |
| 2024     | -238 | -152        | -144 | -8   | -87  | -0.5          | -0.4                | 0.0         |             |
| 2025     | -198 | -181        | -178 | -4   | -17  | -1.0          | -1.1                | 0.2         |             |
| 2023.4/4 | -173 | -88         | -74  | -14  | -84  | -0.1          | 0.0                 | -0.2        |             |
| 2024.1/4 | -222 | -114        | -92  | -22  | -108 | 0.0           | 0.2                 | -0.3        |             |
| 2/4      | -241 | -129        | -137 | 8    | -112 | -0.1          | -0.3                | 0.4         |             |
| 3/4      | -241 | -175        | -153 | -22  | -67  | -0.6          | -0.4                | -0.3        |             |
| 4/4      | -250 | -190        | -193 | 2    | -59  | -0.8          | -0.9                | 0.3         |             |
| 2025.1/4 | -214 | -215        | -220 | 5    | 1    | -1.4          | -1.6                | 0.4         |             |
| 2/4      | -202 | -173        | -166 | -8   | -29  | -1.0          | -0.9                | 0.1         |             |
| 3/4      | -199 | -178        | -175 | -4   | -20  | -1.1          | -1.1                | 0.2         |             |
| 4/4      | -179 | -159        | -151 | -8   | -20  | -1.0          | -0.9                | 0.1         |             |
| 2021. 1  | -132 | -262        | -314 | 52   | 131  | -2.3          | -2.9                | 1.8         |             |
| 2022. 1  | -178 | 193         | 321  | -128 | -370 | 3.2           | 4.6                 | -3.5        |             |
| 2023. 1  | -189 | -57         | -51  | -5   | -133 | 0.4           | 0.4                 | -0.1        |             |
| 2024. 1  | -218 | -86         | -85  | -1   | -132 | 0.2           | 0.2                 | 0.1         |             |
| 2        | -218 | -88         | -61  | -27  | -130 | 0.3           | 0.5                 | -0.5        |             |
| 3        | -231 | -168        | -131 | -37  | -62  | -0.7          | -0.3                | -0.6        |             |
| 4        | -233 | -78         | -89  | 11   | -155 | 0.4           | 0.2                 | 0.4         |             |
| 5        | -243 | -145        | -173 | 28   | -98  | -0.2          | -0.7                | 0.9         |             |
| 6        | -247 | -164        | -149 | -15  | -83  | -0.5          | -0.4                | -0.1        |             |
| 7        | -228 | -177        | -149 | -29  | -51  | -0.8          | -0.5                | -0.5        |             |
| 8        | -248 | -165        | -142 | -23  | -83  | -0.5          | -0.3                | -0.4        |             |
| 9        | -248 | -182        | -168 | -14  | -66  | -0.8          | -0.7                | -0.1        |             |
| 10       | -249 | -175        | -182 | 7    | -74  | -0.6          | -0.8                | 0.4         |             |
| 11       | -249 | -181        | -180 | -1   | -68  | -0.8          | -0.8                | 0.2         |             |
| 12       | -250 | -215        | -217 | 2    | -35  | -1.2          | -1.3                | 0.4         |             |
| 2025. 1  | -220 | -234        | -218 | -16  | 14   | -1.5          | -1.5                | 0.0         |             |
| 2        | -215 | -230        | -235 | 5    | 15   | -1.6          | -1.7                | 0.5         |             |
| 3        | -208 | -180        | -206 | 26   | -27  | -1.0          | -1.4                | 1.0         |             |
| 4        | -207 | -169        | -174 | 5    | -38  | -0.8          | -0.9                | 0.5         |             |
| 5        | -200 | -164        | -150 | -14  | -36  | -0.8          | -0.7                | -0.1        |             |
| 6        | -200 | -187        | -173 | -14  | -13  | -1.1          | -1.0                | -0.1        |             |
| 7        | -217 | -171        | -158 | -13  | -46  | -0.8          | -0.7                | 0.0         |             |
| 8        | -191 | -197        | -219 | 22   | 6    | -1.3          | -1.6                | 0.8         |             |
| 9        | -187 | -167        | -146 | -20  | -20  | -1.0          | -0.7                | -0.3        |             |
| 10       | -184 | -180        | -163 | -17  | -4   | -1.2          | -1.0                | -0.2        |             |
| 11       | -177 | -189        | -177 | -12  | 12   | -1.3          | -1.2                | 0.0         |             |
| 12       | -176 | -107        | -112 | 5    | -69  | -0.3          | -0.4                | 0.3         |             |
| 2026. 1  | -166 | -155        | -175 | 21   | -11  | -1.0          | -1.2                | 0.8         |             |

### 1-1. 연령별 경제활동인구 총괄(30~39세)

(단위: 천명)

|           | 인 구   | 경 제 활 동 인 구 |       |              |       | 비 경 제<br>활 동 인 구 | 경 제 활 동<br>참 가 율<br>(%) | 고 용 률 <sup>1)</sup><br>(%) | 실 업 률 <sup>2)</sup><br>(%) |  |
|-----------|-------|-------------|-------|--------------|-------|------------------|-------------------------|----------------------------|----------------------------|--|
|           |       | 취업자         | 실업자   | 비<br>활 동 인 구 | 실업률   |                  |                         |                            |                            |  |
|           |       |             |       |              |       |                  |                         |                            |                            |  |
| 2021      | 6,984 | 5,434       | 5,257 | 177          | 1,551 | 77.8             | 75.3                    | 3.3                        |                            |  |
| 2022      | 6,860 | 5,452       | 5,303 | 149          | 1,408 | 79.5             | 77.3                    | 2.7                        |                            |  |
| 2023      | 6,787 | 5,500       | 5,357 | 143          | 1,287 | 81.0             | 78.9                    | 2.6                        |                            |  |
| 2024      | 6,803 | 5,597       | 5,447 | 150          | 1,206 | 82.3             | 80.1                    | 2.7                        |                            |  |
| 2025      | 6,870 | 5,705       | 5,549 | 155          | 1,166 | 83.0             | 80.8                    | 2.7                        |                            |  |
| 2023. 4/4 | 6,784 | 5,549       | 5,412 | 137          | 1,234 | 81.8             | 79.8                    | 2.5 (2.7)                  |                            |  |
| 2024. 1/4 | 6,791 | 5,549       | 5,379 | 170          | 1,242 | 81.7             | 79.2                    | 3.1 (2.9)                  |                            |  |
| 2/4       | 6,793 | 5,609       | 5,444 | 165          | 1,184 | 82.6             | 80.1                    | 2.9 (2.7)                  |                            |  |
| 3/4       | 6,806 | 5,607       | 5,469 | 138          | 1,199 | 82.4             | 80.4                    | 2.5 (2.6)                  |                            |  |
| 4/4       | 6,822 | 5,622       | 5,496 | 126          | 1,201 | 82.4             | 80.6                    | 2.2 (2.4)                  |                            |  |
| 2025. 1/4 | 6,840 | 5,642       | 5,487 | 156          | 1,197 | 82.5             | 80.2                    | 2.8 (2.6)                  |                            |  |
| 2/4       | 6,860 | 5,714       | 5,558 | 157          | 1,146 | 83.3             | 81.0                    | 2.7 (2.5)                  |                            |  |
| 3/4       | 6,880 | 5,721       | 5,576 | 145          | 1,159 | 83.2             | 81.0                    | 2.5 (2.7)                  |                            |  |
| 4/4       | 6,902 | 5,740       | 5,576 | 164          | 1,162 | 83.2             | 80.8                    | 2.9 (3.1)                  |                            |  |
| 2021. 1   | 7,048 | 5,480       | 5,245 | 235          | 1,568 | 77.8             | 74.4                    | 4.3 (4.4)                  |                            |  |
| 2022. 1   | 6,911 | 5,405       | 5,267 | 138          | 1,506 | 78.2             | 76.2                    | 2.6 (2.6)                  |                            |  |
| 2023. 1   | 6,805 | 5,423       | 5,284 | 138          | 1,382 | 79.7             | 77.7                    | 2.6 (2.6)                  |                            |  |
| 2024. 1   | 6,790 | 5,527       | 5,370 | 157          | 1,264 | 81.4             | 79.1                    | 2.8 (2.9)                  |                            |  |
| 2         | 6,792 | 5,544       | 5,372 | 172          | 1,247 | 81.6             | 79.1                    | 3.1 (3.0)                  |                            |  |
| 3         | 6,792 | 5,576       | 5,396 | 180          | 1,216 | 82.1             | 79.4                    | 3.2 (2.9)                  |                            |  |
| 4         | 6,793 | 5,601       | 5,444 | 157          | 1,192 | 82.5             | 80.1                    | 2.8 (2.5)                  |                            |  |
| 5         | 6,793 | 5,604       | 5,441 | 163          | 1,189 | 82.5             | 80.1                    | 2.9 (2.8)                  |                            |  |
| 6         | 6,794 | 5,622       | 5,447 | 175          | 1,172 | 82.8             | 80.2                    | 3.1 (2.9)                  |                            |  |
| 7         | 6,802 | 5,630       | 5,473 | 157          | 1,172 | 82.8             | 80.5                    | 2.8 (2.8)                  |                            |  |
| 8         | 6,805 | 5,597       | 5,461 | 135          | 1,208 | 82.2             | 80.3                    | 2.4 (2.6)                  |                            |  |
| 9         | 6,810 | 5,595       | 5,473 | 122          | 1,215 | 82.2             | 80.4                    | 2.2 (2.4)                  |                            |  |
| 10        | 6,816 | 5,618       | 5,489 | 129          | 1,198 | 82.4             | 80.5                    | 2.3 (2.4)                  |                            |  |
| 11        | 6,822 | 5,631       | 5,504 | 127          | 1,191 | 82.5             | 80.7                    | 2.2 (2.4)                  |                            |  |
| 12        | 6,829 | 5,617       | 5,495 | 122          | 1,212 | 82.2             | 80.5                    | 2.2 (2.4)                  |                            |  |
| 2025. 1   | 6,832 | 5,613       | 5,467 | 146          | 1,219 | 82.2             | 80.0                    | 2.6 (2.6)                  |                            |  |
| 2         | 6,840 | 5,645       | 5,488 | 157          | 1,195 | 82.5             | 80.2                    | 2.8 (2.6)                  |                            |  |
| 3         | 6,847 | 5,669       | 5,505 | 165          | 1,177 | 82.8             | 80.4                    | 2.9 (2.6)                  |                            |  |
| 4         | 6,853 | 5,698       | 5,537 | 161          | 1,155 | 83.1             | 80.8                    | 2.8 (2.6)                  |                            |  |
| 5         | 6,861 | 5,719       | 5,573 | 146          | 1,141 | 83.4             | 81.2                    | 2.6 (2.4)                  |                            |  |
| 6         | 6,867 | 5,726       | 5,563 | 163          | 1,141 | 83.4             | 81.0                    | 2.8 (2.7)                  |                            |  |
| 7         | 6,873 | 5,710       | 5,566 | 144          | 1,163 | 83.1             | 81.0                    | 2.5 (2.5)                  |                            |  |
| 8         | 6,880 | 5,698       | 5,557 | 141          | 1,182 | 82.8             | 80.8                    | 2.5 (2.7)                  |                            |  |
| 9         | 6,887 | 5,756       | 5,606 | 150          | 1,131 | 83.6             | 81.4                    | 2.6 (2.9)                  |                            |  |
| 10        | 6,894 | 5,723       | 5,569 | 154          | 1,171 | 83.0             | 80.8                    | 2.7 (2.9)                  |                            |  |
| 11        | 6,902 | 5,745       | 5,581 | 164          | 1,157 | 83.2             | 80.9                    | 2.9 (3.1)                  |                            |  |
| 12        | 6,910 | 5,752       | 5,578 | 174          | 1,157 | 83.2             | 80.7                    | 3.0 (3.3)                  |                            |  |
| 2026. 1   | 6,916 | 5,739       | 5,568 | 170          | 1,178 | 83.0             | 80.5                    | 3.0 (3.0)                  |                            |  |

주: 1) 취업자/인구 × 100

2) 실업자/경제활동인구 × 100, ( )내는 계절조정 실업률

### 1-1. 연령별 경제활동인구 총괄(30~39세) 증감

(단위: 전년대비, 천명)

|          | 인 구  | 경 제 활 동 인 구 |       |                  |      | 비 경 제<br>활 동 인 구 | 경 제 활 동<br>참 가 율<br>(%p) | 고 용 률<br>(%p) | 실 업 률<br>(%p) |
|----------|------|-------------|-------|------------------|------|------------------|--------------------------|---------------|---------------|
|          |      | 경 제 활 동 인 구 |       | 비 경 제<br>활 동 인 구 |      |                  |                          |               |               |
|          |      | 취 업 자       | 실 업 자 |                  |      |                  |                          |               |               |
| 2021     | -144 | -125        | -107  | -18              | -19  | -0.2             | 0.0                      | -0.2          |               |
| 2022     | -124 | 18          | 46    | -28              | -142 | 1.7              | 2.0                      | -0.6          |               |
| 2023     | -73  | 49          | 54    | -5               | -121 | 1.5              | 1.6                      | -0.1          |               |
| 2024     | 16   | 97          | 90    | 6                | -81  | 1.3              | 1.2                      | 0.1           |               |
| 2025     | 67   | 108         | 102   | 6                | -41  | 0.7              | 0.7                      | 0.0           |               |
| 2023.4/4 | -46  | 86          | 84    | 2                | -132 | 1.8              | 1.8                      | 0.0           |               |
| 2024.1/4 | -9   | 103         | 82    | 20               | -111 | 1.6              | 1.3                      | 0.4           |               |
| 2/4      | 8    | 111         | 99    | 12               | -103 | 1.6              | 1.3                      | 0.1           |               |
| 3/4      | 25   | 100         | 96    | 4                | -75  | 1.2              | 1.2                      | 0.1           |               |
| 4/4      | 39   | 73          | 84    | -11              | -34  | 0.6              | 0.8                      | -0.3          |               |
| 2025.1/4 | 48   | 94          | 108   | -14              | -45  | 0.8              | 1.0                      | -0.3          |               |
| 2/4      | 67   | 105         | 114   | -8               | -38  | 0.7              | 0.9                      | -0.2          |               |
| 3/4      | 75   | 114         | 108   | 7                | -40  | 0.8              | 0.6                      | 0.0           |               |
| 4/4      | 79   | 118         | 80    | 38               | -39  | 0.8              | 0.2                      | 0.7           |               |
| 2021. 1  | -150 | -201        | -273  | 72               | 52   | -1.1             | -2.3                     | 1.4           |               |
| 2022. 1  | -137 | -75         | 22    | -97              | -62  | 0.4              | 1.8                      | -1.7          |               |
| 2023. 1  | -106 | 18          | 17    | 0                | -123 | 1.5              | 1.5                      | 0.0           |               |
| 2024. 1  | -15  | 104         | 85    | 19               | -119 | 1.7              | 1.4                      | 0.2           |               |
| 2        | -8   | 97          | 71    | 26               | -105 | 1.5              | 1.1                      | 0.4           |               |
| 3        | -3   | 108         | 91    | 17               | -111 | 1.6              | 1.3                      | 0.2           |               |
| 4        | 3    | 126         | 132   | -6               | -123 | 1.9              | 1.9                      | -0.2          |               |
| 5        | 8    | 92          | 74    | 18               | -84  | 1.3              | 1.0                      | 0.3           |               |
| 6        | 14   | 115         | 91    | 24               | -101 | 1.6              | 1.2                      | 0.4           |               |
| 7        | 22   | 121         | 110   | 11               | -99  | 1.5              | 1.4                      | 0.1           |               |
| 8        | 24   | 109         | 99    | 10               | -85  | 1.3              | 1.2                      | 0.1           |               |
| 9        | 29   | 69          | 77    | -8               | -40  | 0.7              | 0.8                      | -0.2          |               |
| 10       | 34   | 69          | 67    | 2                | -35  | 0.6              | 0.5                      | 0.0           |               |
| 11       | 39   | 74          | 89    | -15              | -35  | 0.6              | 0.9                      | -0.3          |               |
| 12       | 44   | 75          | 96    | -21              | -31  | 0.5              | 0.9                      | -0.4          |               |
| 2025. 1  | 42   | 86          | 98    | -11              | -45  | 0.8              | 0.9                      | -0.2          |               |
| 2        | 48   | 101         | 116   | -15              | -52  | 0.9              | 1.1                      | -0.3          |               |
| 3        | 55   | 94          | 109   | -16              | -39  | 0.7              | 1.0                      | -0.3          |               |
| 4        | 61   | 97          | 93    | 4                | -36  | 0.6              | 0.7                      | 0.0           |               |
| 5        | 67   | 115         | 132   | -17              | -48  | 0.9              | 1.1                      | -0.3          |               |
| 6        | 73   | 104         | 116   | -12              | -31  | 0.6              | 0.8                      | -0.3          |               |
| 7        | 71   | 81          | 93    | -13              | -9   | 0.3              | 0.5                      | -0.3          |               |
| 8        | 76   | 102         | 96    | 6                | -26  | 0.6              | 0.5                      | 0.1           |               |
| 9        | 77   | 161         | 133   | 28               | -84  | 1.4              | 1.0                      | 0.4           |               |
| 10       | 78   | 105         | 80    | 25               | -27  | 0.6              | 0.3                      | 0.4           |               |
| 11       | 80   | 114         | 76    | 38               | -34  | 0.7              | 0.2                      | 0.7           |               |
| 12       | 81   | 136         | 83    | 53               | -55  | 1.0              | 0.2                      | 0.8           |               |
| 2026. 1  | 84   | 126         | 101   | 25               | -42  | 0.8              | 0.5                      | 0.4           |               |

### 1-1. 연령별 경제활동인구 총괄(40~49세)

(단위: 천명)

|          | 인 구   | 경 제 활 동 인 구 |       |              |                   | 비 경 제<br>활 동 인 구 | 경 제 활 동<br>참 가 율<br>(%) | 고 용 률 <sup>1)</sup><br>(%) | 실 업 률 <sup>2)</sup><br>(%) |  |
|----------|-------|-------------|-------|--------------|-------------------|------------------|-------------------------|----------------------------|----------------------------|--|
|          |       | 취업자         | 실업자   | 비<br>활 동 인 구 | 실업률 <sup>2)</sup> |                  |                         |                            |                            |  |
|          |       |             |       |              |                   |                  |                         |                            |                            |  |
| 2021     | 8,164 | 6,463       | 6,311 | 152          | 1,701             | 79.2             | 77.3                    | 2.4                        |                            |  |
| 2022     | 8,084 | 6,442       | 6,314 | 129          | 1,642             | 79.7             | 78.1                    | 2.0                        |                            |  |
| 2023     | 7,963 | 6,381       | 6,260 | 121          | 1,582             | 80.1             | 78.6                    | 1.9                        |                            |  |
| 2024     | 7,814 | 6,300       | 6,179 | 121          | 1,514             | 80.6             | 79.1                    | 1.9                        |                            |  |
| 2025     | 7,670 | 6,252       | 6,129 | 123          | 1,418             | 81.5             | 79.9                    | 2.0                        |                            |  |
| 2023.4/4 | 7,909 | 6,351       | 6,246 | 105          | 1,558             | 80.3             | 79.0                    | 1.7                        | (1.8)                      |  |
| 2024.1/4 | 7,873 | 6,300       | 6,164 | 136          | 1,573             | 80.0             | 78.3                    | 2.2                        | (2.0)                      |  |
| 2/4      | 7,832 | 6,347       | 6,203 | 144          | 1,485             | 81.0             | 79.2                    | 2.3                        | (2.1)                      |  |
| 3/4      | 7,794 | 6,284       | 6,188 | 96           | 1,510             | 80.6             | 79.4                    | 1.5                        | (1.7)                      |  |
| 4/4      | 7,757 | 6,269       | 6,160 | 109          | 1,488             | 80.8             | 79.4                    | 1.7                        | (1.9)                      |  |
| 2025.1/4 | 7,719 | 6,234       | 6,098 | 136          | 1,485             | 80.8             | 79.0                    | 2.2                        | (2.0)                      |  |
| 2/4      | 7,683 | 6,288       | 6,155 | 133          | 1,395             | 81.8             | 80.1                    | 2.1                        | (1.9)                      |  |
| 3/4      | 7,652 | 6,241       | 6,130 | 112          | 1,411             | 81.6             | 80.1                    | 1.8                        | (2.0)                      |  |
| 4/4      | 7,627 | 6,245       | 6,133 | 112          | 1,382             | 81.9             | 80.4                    | 1.8                        | (2.0)                      |  |
| 2021. 1  | 8,197 | 6,427       | 6,244 | 183          | 1,770             | 78.4             | 76.2                    | 2.8                        | (2.7)                      |  |
| 2022. 1  | 8,122 | 6,416       | 6,269 | 147          | 1,706             | 79.0             | 77.2                    | 2.3                        | (2.2)                      |  |
| 2023. 1  | 8,022 | 6,344       | 6,206 | 138          | 1,678             | 79.1             | 77.4                    | 2.2                        | (2.1)                      |  |
| 2024. 1  | 7,887 | 6,300       | 6,165 | 136          | 1,587             | 79.9             | 78.2                    | 2.2                        | (2.0)                      |  |
| 2        | 7,874 | 6,291       | 6,159 | 132          | 1,583             | 79.9             | 78.2                    | 2.1                        | (1.9)                      |  |
| 3        | 7,859 | 6,310       | 6,170 | 141          | 1,549             | 80.3             | 78.5                    | 2.2                        | (2.0)                      |  |
| 4        | 7,846 | 6,342       | 6,203 | 139          | 1,504             | 80.8             | 79.1                    | 2.2                        | (2.0)                      |  |
| 5        | 7,832 | 6,343       | 6,201 | 143          | 1,488             | 81.0             | 79.2                    | 2.2                        | (2.0)                      |  |
| 6        | 7,818 | 6,356       | 6,206 | 150          | 1,461             | 81.3             | 79.4                    | 2.4                        | (2.2)                      |  |
| 7        | 7,808 | 6,297       | 6,186 | 111          | 1,510             | 80.7             | 79.2                    | 1.8                        | (1.8)                      |  |
| 8        | 7,793 | 6,269       | 6,187 | 82           | 1,524             | 80.4             | 79.4                    | 1.3                        | (1.6)                      |  |
| 9        | 7,780 | 6,285       | 6,191 | 94           | 1,496             | 80.8             | 79.6                    | 1.5                        | (1.7)                      |  |
| 10       | 7,768 | 6,285       | 6,176 | 110          | 1,483             | 80.9             | 79.5                    | 1.7                        | (1.9)                      |  |
| 11       | 7,757 | 6,269       | 6,163 | 106          | 1,488             | 80.8             | 79.5                    | 1.7                        | (1.9)                      |  |
| 12       | 7,745 | 6,253       | 6,140 | 113          | 1,493             | 80.7             | 79.3                    | 1.8                        | (2.0)                      |  |
| 2025. 1  | 7,731 | 6,221       | 6,094 | 127          | 1,510             | 80.5             | 78.8                    | 2.0                        | (1.9)                      |  |
| 2        | 7,720 | 6,221       | 6,080 | 141          | 1,499             | 80.6             | 78.8                    | 2.3                        | (2.0)                      |  |
| 3        | 7,707 | 6,260       | 6,120 | 140          | 1,448             | 81.2             | 79.4                    | 2.2                        | (2.0)                      |  |
| 4        | 7,695 | 6,285       | 6,152 | 132          | 1,411             | 81.7             | 79.9                    | 2.1                        | (1.9)                      |  |
| 5        | 7,683 | 6,304       | 6,162 | 142          | 1,379             | 82.1             | 80.2                    | 2.3                        | (2.0)                      |  |
| 6        | 7,670 | 6,276       | 6,151 | 125          | 1,394             | 81.8             | 80.2                    | 2.0                        | (1.8)                      |  |
| 7        | 7,661 | 6,252       | 6,130 | 122          | 1,409             | 81.6             | 80.0                    | 2.0                        | (2.0)                      |  |
| 8        | 7,652 | 6,217       | 6,114 | 103          | 1,435             | 81.2             | 79.9                    | 1.7                        | (2.0)                      |  |
| 9        | 7,644 | 6,254       | 6,145 | 109          | 1,389             | 81.8             | 80.4                    | 1.7                        | (2.0)                      |  |
| 10       | 7,635 | 6,242       | 6,138 | 104          | 1,393             | 81.8             | 80.4                    | 1.7                        | (1.8)                      |  |
| 11       | 7,627 | 6,266       | 6,154 | 112          | 1,361             | 82.2             | 80.7                    | 1.8                        | (2.0)                      |  |
| 12       | 7,619 | 6,228       | 6,108 | 120          | 1,391             | 81.7             | 80.2                    | 1.9                        | (2.1)                      |  |
| 2026. 1  | 7,612 | 6,201       | 6,091 | 110          | 1,411             | 81.5             | 80.0                    | 1.8                        | (1.7)                      |  |

주: 1) 취업자/인구 × 100

2) 실업자/경제활동인구 × 100, ( )내는 계절조정 실업률

1-1. 연령별 경제활동인구 총괄(40~49세) 증감

(단위: 전년대비, 천명)

|          | 인 구  | 경 제 활 동 인 구 |       |                  |       | 비 경 제<br>활 동 인 구 | 경 제 활 동<br>참 가 율<br>(%p) | 고 용 률<br>(%p) | 실 업 률<br>(%p) |
|----------|------|-------------|-------|------------------|-------|------------------|--------------------------|---------------|---------------|
|          |      | 경 제 활 동 인 구 |       | 비 경 제<br>활 동 인 구 |       |                  |                          |               |               |
|          |      | 취 업 자       | 실 업 자 | 취 업 자            | 실 업 자 |                  |                          |               |               |
| 2021     | -70  | -47         | -35   | -12              | -23   | 0.1              | 0.2                      | -0.1          |               |
| 2022     | -80  | -21         | 3     | -24              | -59   | 0.5              | 0.8                      | -0.4          |               |
| 2023     | -121 | -61         | -54   | -8               | -60   | 0.4              | 0.5                      | -0.1          |               |
| 2024     | -149 | -81         | -81   | 0                | -68   | 0.5              | 0.5                      | 0.0           |               |
| 2025     | -143 | -48         | -50   | 2                | -96   | 0.9              | 0.8                      | 0.1           |               |
| 2023.4/4 | -139 | -62         | -50   | -12              | -78   | 0.6              | 0.8                      | -0.1          |               |
| 2024.1/4 | -139 | -62         | -61   | -1               | -77   | 0.6              | 0.6                      | 0.0           |               |
| 2/4      | -152 | -91         | -103  | 13               | -61   | 0.4              | 0.2                      | 0.3           |               |
| 3/4      | -153 | -89         | -74   | -15              | -64   | 0.4              | 0.6                      | -0.2          |               |
| 4/4      | -152 | -82         | -87   | 4                | -70   | 0.5              | 0.4                      | 0.0           |               |
| 2025.1/4 | -154 | -66         | -66   | 0                | -88   | 0.8              | 0.7                      | 0.0           |               |
| 2/4      | -149 | -59         | -48   | -11              | -90   | 0.8              | 0.9                      | -0.2          |               |
| 3/4      | -141 | -42         | -58   | 16               | -99   | 1.0              | 0.7                      | 0.3           |               |
| 4/4      | -130 | -24         | -27   | 3                | -106  | 1.1              | 1.0                      | 0.1           |               |
| 2021. 1  | -65  | -159        | -210  | 51               | 94    | -1.3             | -1.9                     | 0.8           |               |
| 2022. 1  | -75  | -11         | 24    | -36              | -64   | 0.6              | 1.0                      | -0.5          |               |
| 2023. 1  | -100 | -71         | -63   | -9               | -28   | 0.1              | 0.2                      | -0.1          |               |
| 2024. 1  | -135 | -44         | -42   | -2               | -91   | 0.8              | 0.8                      | 0.0           |               |
| 2        | -139 | -68         | -62   | -6               | -71   | 0.5              | 0.6                      | -0.1          |               |
| 3        | -144 | -75         | -79   | 5                | -69   | 0.5              | 0.4                      | 0.1           |               |
| 4        | -147 | -79         | -90   | 11               | -68   | 0.5              | 0.4                      | 0.2           |               |
| 5        | -152 | -103        | -114  | 11               | -49   | 0.3              | 0.1                      | 0.2           |               |
| 6        | -156 | -89         | -106  | 18               | -67   | 0.5              | 0.2                      | 0.3           |               |
| 7        | -153 | -108        | -91   | -17              | -45   | 0.2              | 0.3                      | -0.2          |               |
| 8        | -154 | -80         | -68   | -12              | -74   | 0.5              | 0.7                      | -0.2          |               |
| 9        | -154 | -79         | -62   | -17              | -74   | 0.6              | 0.8                      | -0.2          |               |
| 10       | -153 | -54         | -72   | 18               | -99   | 0.9              | 0.6                      | 0.2           |               |
| 11       | -152 | -100        | -91   | -9               | -52   | 0.3              | 0.4                      | -0.1          |               |
| 12       | -152 | -92         | -97   | 4                | -59   | 0.4              | 0.3                      | 0.1           |               |
| 2025. 1  | -156 | -79         | -71   | -9               | -77   | 0.6              | 0.6                      | -0.2          |               |
| 2        | -154 | -70         | -78   | 8                | -84   | 0.7              | 0.6                      | 0.2           |               |
| 3        | -152 | -51         | -49   | -1               | -101  | 0.9              | 0.9                      | 0.0           |               |
| 4        | -151 | -57         | -51   | -7               | -94   | 0.9              | 0.8                      | -0.1          |               |
| 5        | -149 | -39         | -39   | 0                | -109  | 1.1              | 1.0                      | 0.1           |               |
| 6        | -147 | -81         | -55   | -25              | -67   | 0.5              | 0.8                      | -0.4          |               |
| 7        | -147 | -46         | -56   | 11               | -101  | 0.9              | 0.8                      | 0.2           |               |
| 8        | -140 | -52         | -73   | 22               | -89   | 0.8              | 0.5                      | 0.4           |               |
| 9        | -137 | -30         | -45   | 15               | -107  | 1.0              | 0.8                      | 0.2           |               |
| 10       | -133 | -44         | -38   | -6               | -90   | 0.9              | 0.9                      | 0.0           |               |
| 11       | -129 | -3          | -9    | 6                | -126  | 1.4              | 1.2                      | 0.1           |               |
| 12       | -126 | -25         | -33   | 8                | -101  | 1.0              | 0.9                      | 0.1           |               |
| 2026. 1  | -119 | -20         | -3    | -17              | -99   | 1.0              | 1.2                      | -0.2          |               |

### 1-1. 연령별 경제활동인구 총괄(50~59세)

(단위: 천명)

|          | 인 구   | 경 제 활 동 인 구 |       |              |                            | 비 경 제<br>활 동 인 구 | 경 제 활 동<br>참 가 율<br>(%) | 고 용 률 <sup>1)</sup><br>(%) | 실 업 률 <sup>2)</sup><br>(%) |       |
|----------|-------|-------------|-------|--------------|----------------------------|------------------|-------------------------|----------------------------|----------------------------|-------|
|          |       | 취업자         | 실업자   | 비<br>활 동 인 구 | 실 업 률 <sup>2)</sup><br>(%) |                  |                         |                            |                            |       |
|          |       |             |       |              | 취업자                        |                  |                         |                            | 실업자                        | 총 실업률 |
| 2021     | 8,550 | 6,592       | 6,422 | 170          | 1,958                      | 77.1             | 75.1                    | 2.6                        |                            |       |
| 2022     | 8,581 | 6,732       | 6,618 | 113          | 1,850                      | 78.4             | 77.1                    | 1.7                        |                            |       |
| 2023     | 8,593 | 6,793       | 6,678 | 116          | 1,800                      | 79.1             | 77.7                    | 1.7                        |                            |       |
| 2024     | 8,655 | 6,826       | 6,705 | 120          | 1,829                      | 78.9             | 77.5                    | 1.8                        |                            |       |
| 2025     | 8,621 | 6,801       | 6,679 | 122          | 1,820                      | 78.9             | 77.5                    | 1.8                        |                            |       |
| 2023.4/4 | 8,616 | 6,802       | 6,695 | 108          | 1,814                      | 78.9             | 77.7                    | 1.6                        | (1.8)                      |       |
| 2024.1/4 | 8,642 | 6,793       | 6,656 | 137          | 1,849                      | 78.6             | 77.0                    | 2.0                        | (1.8)                      |       |
| 2/4      | 8,663 | 6,875       | 6,738 | 137          | 1,789                      | 79.4             | 77.8                    | 2.0                        | (1.8)                      |       |
| 3/4      | 8,663 | 6,818       | 6,725 | 94           | 1,845                      | 78.7             | 77.6                    | 1.4                        | (1.5)                      |       |
| 4/4      | 8,652 | 6,817       | 6,702 | 114          | 1,835                      | 78.8             | 77.5                    | 1.7                        | (1.9)                      |       |
| 2025.1/4 | 8,640 | 6,771       | 6,639 | 132          | 1,869                      | 78.4             | 76.8                    | 1.9                        | (1.7)                      |       |
| 2/4      | 8,630 | 6,836       | 6,693 | 143          | 1,795                      | 79.2             | 77.6                    | 2.1                        | (1.9)                      |       |
| 3/4      | 8,615 | 6,801       | 6,692 | 109          | 1,814                      | 78.9             | 77.7                    | 1.6                        | (1.8)                      |       |
| 4/4      | 8,598 | 6,796       | 6,693 | 103          | 1,802                      | 79.0             | 77.8                    | 1.5                        | (1.7)                      |       |
| 2021. 1  | 8,546 | 6,434       | 6,204 | 231          | 2,112                      | 75.3             | 72.6                    | 3.6                        | (3.3)                      |       |
| 2022. 1  | 8,567 | 6,594       | 6,449 | 145          | 1,973                      | 77.0             | 75.3                    | 2.2                        | (2.0)                      |       |
| 2023. 1  | 8,584 | 6,686       | 6,556 | 130          | 1,898                      | 77.9             | 76.4                    | 1.9                        | (1.8)                      |       |
| 2024. 1  | 8,634 | 6,755       | 6,627 | 128          | 1,880                      | 78.2             | 76.8                    | 1.9                        | (1.7)                      |       |
| 2        | 8,642 | 6,782       | 6,651 | 131          | 1,860                      | 78.5             | 77.0                    | 1.9                        | (1.7)                      |       |
| 3        | 8,649 | 6,842       | 6,688 | 153          | 1,807                      | 79.1             | 77.3                    | 2.2                        | (2.0)                      |       |
| 4        | 8,656 | 6,839       | 6,689 | 151          | 1,817                      | 79.0             | 77.3                    | 2.2                        | (2.0)                      |       |
| 5        | 8,663 | 6,900       | 6,762 | 138          | 1,763                      | 79.7             | 78.1                    | 2.0                        | (1.8)                      |       |
| 6        | 8,670 | 6,884       | 6,763 | 121          | 1,786                      | 79.4             | 78.0                    | 1.8                        | (1.6)                      |       |
| 7        | 8,667 | 6,841       | 6,741 | 100          | 1,826                      | 78.9             | 77.8                    | 1.5                        | (1.5)                      |       |
| 8        | 8,663 | 6,797       | 6,713 | 84           | 1,866                      | 78.5             | 77.5                    | 1.2                        | (1.6)                      |       |
| 9        | 8,659 | 6,817       | 6,720 | 97           | 1,842                      | 78.7             | 77.6                    | 1.4                        | (1.6)                      |       |
| 10       | 8,655 | 6,838       | 6,722 | 116          | 1,817                      | 79.0             | 77.7                    | 1.7                        | (1.9)                      |       |
| 11       | 8,652 | 6,814       | 6,707 | 107          | 1,838                      | 78.8             | 77.5                    | 1.6                        | (1.8)                      |       |
| 12       | 8,649 | 6,798       | 6,678 | 120          | 1,851                      | 78.6             | 77.2                    | 1.8                        | (1.9)                      |       |
| 2025. 1  | 8,643 | 6,732       | 6,613 | 119          | 1,911                      | 77.9             | 76.5                    | 1.8                        | (1.6)                      |       |
| 2        | 8,640 | 6,774       | 6,643 | 132          | 1,866                      | 78.4             | 76.9                    | 1.9                        | (1.7)                      |       |
| 3        | 8,637 | 6,808       | 6,663 | 145          | 1,830                      | 78.8             | 77.1                    | 2.1                        | (1.9)                      |       |
| 4        | 8,634 | 6,817       | 6,674 | 143          | 1,817                      | 79.0             | 77.3                    | 2.1                        | (1.9)                      |       |
| 5        | 8,630 | 6,839       | 6,695 | 145          | 1,791                      | 79.2             | 77.6                    | 2.1                        | (1.9)                      |       |
| 6        | 8,627 | 6,850       | 6,710 | 141          | 1,777                      | 79.4             | 77.8                    | 2.1                        | (1.9)                      |       |
| 7        | 8,621 | 6,818       | 6,692 | 126          | 1,803                      | 79.1             | 77.6                    | 1.8                        | (1.9)                      |       |
| 8        | 8,615 | 6,768       | 6,675 | 94           | 1,847                      | 78.6             | 77.5                    | 1.4                        | (1.8)                      |       |
| 9        | 8,609 | 6,817       | 6,709 | 108          | 1,792                      | 79.2             | 77.9                    | 1.6                        | (1.8)                      |       |
| 10       | 8,603 | 6,805       | 6,703 | 103          | 1,798                      | 79.1             | 77.9                    | 1.5                        | (1.7)                      |       |
| 11       | 8,598 | 6,805       | 6,709 | 96           | 1,793                      | 79.1             | 78.0                    | 1.4                        | (1.7)                      |       |
| 12       | 8,592 | 6,778       | 6,667 | 111          | 1,814                      | 78.9             | 77.6                    | 1.6                        | (1.8)                      |       |
| 2026. 1  | 8,586 | 6,776       | 6,658 | 118          | 1,810                      | 78.9             | 77.5                    | 1.7                        | (1.6)                      |       |

주: 1) 취업자/인구 × 100

2) 실업자/경제활동인구 × 100, ( )내는 계절조정 실업률

1-1. 연령별 경제활동인구 총괄(50~59세) 증감

(단위: 전년대비, 천명)

|          | 인 구 | 경 제 활 동 인 구 |       |                  |       | 비 경 제<br>활 동 인 구 | 경 제 활 동<br>참 가 율<br>(%p) | 고 용 률<br>(%p) | 실 업 률<br>(%p) |
|----------|-----|-------------|-------|------------------|-------|------------------|--------------------------|---------------|---------------|
|          |     | 경 제 활 동 인 구 |       | 비 경 제<br>활 동 인 구 |       |                  |                          |               |               |
|          |     | 취 업 자       | 실 업 자 | 취 업 자            | 실 업 자 |                  |                          |               |               |
| 2021     | -3  | 44          | 66    | -21              | -48   | 0.5              | 0.8                      | -0.3          |               |
| 2022     | 32  | 140         | 196   | -57              | -108  | 1.3              | 2.0                      | -0.9          |               |
| 2023     | 12  | 62          | 59    | 3                | -50   | 0.7              | 0.6                      | 0.0           |               |
| 2024     | 62  | 32          | 28    | 5                | 30    | -0.2             | -0.2                     | 0.1           |               |
| 2025     | -34 | -25         | -26   | 1                | -10   | 0.0              | 0.0                      | 0.0           |               |
| 2023.4/4 | 32  | 50          | 40    | 10               | -19   | 0.2              | 0.2                      | 0.2           |               |
| 2024.1/4 | 59  | 81          | 71    | 10               | -23   | 0.4              | 0.3                      | 0.1           |               |
| 2/4      | 83  | 31          | 15    | 16               | 53    | -0.4             | -0.6                     | 0.2           |               |
| 3/4      | 70  | 3           | 17    | -14              | 67    | -0.6             | -0.5                     | -0.2          |               |
| 4/4      | 36  | 14          | 8     | 7                | 22    | -0.1             | -0.2                     | 0.1           |               |
| 2025.1/4 | -1  | -21         | -16   | -5               | 20    | -0.2             | -0.2                     | -0.1          |               |
| 2/4      | -33 | -39         | -45   | 6                | 6     | -0.2             | -0.2                     | 0.1           |               |
| 3/4      | -48 | -17         | -33   | 16               | -31   | 0.2              | 0.1                      | 0.2           |               |
| 4/4      | -54 | -21         | -10   | -11              | -34   | 0.2              | 0.3                      | -0.2          |               |
| 2021. 1  | -8  | -126        | -170  | 44               | 117   | -1.4             | -1.9                     | 0.8           |               |
| 2022. 1  | 21  | 159         | 245   | -86              | -139  | 1.7              | 2.7                      | -1.4          |               |
| 2023. 1  | 17  | 93          | 107   | -15              | -75   | 0.9              | 1.1                      | -0.3          |               |
| 2024. 1  | 50  | 68          | 71    | -2               | -18   | 0.3              | 0.4                      | 0.0           |               |
| 2        | 59  | 79          | 84    | -5               | -20   | 0.4              | 0.5                      | -0.1          |               |
| 3        | 67  | 96          | 59    | 37               | -29   | 0.5              | 0.1                      | 0.5           |               |
| 4        | 75  | 42          | 16    | 26               | 33    | -0.2             | -0.5                     | 0.4           |               |
| 5        | 83  | 40          | 27    | 13               | 43    | -0.3             | -0.4                     | 0.2           |               |
| 6        | 92  | 9           | 2     | 7                | 83    | -0.7             | -0.8                     | 0.1           |               |
| 7        | 82  | -14         | 23    | -36              | 96    | -0.9             | -0.5                     | -0.5          |               |
| 8        | 70  | 3           | 3     | 0                | 67    | -0.6             | -0.6                     | 0.0           |               |
| 9        | 59  | 20          | 25    | -5               | 39    | -0.3             | -0.3                     | -0.1          |               |
| 10       | 47  | 31          | 12    | 19               | 16    | -0.1             | -0.2                     | 0.3           |               |
| 11       | 36  | -1          | 7     | -8               | 36    | -0.3             | -0.3                     | -0.1          |               |
| 12       | 24  | 13          | 4     | 9                | 12    | -0.1             | -0.2                     | 0.2           |               |
| 2025. 1  | 9   | -23         | -14   | -8               | 32    | -0.3             | -0.3                     | -0.1          |               |
| 2        | -1  | -7          | -8    | 1                | 6     | -0.1             | -0.1                     | 0.0           |               |
| 3        | -12 | -34         | -26   | -9               | 23    | -0.3             | -0.2                     | -0.1          |               |
| 4        | -22 | -23         | -14   | -8               | 0     | 0.0              | 0.0                      | -0.1          |               |
| 5        | -33 | -61         | -68   | 7                | 28    | -0.5             | -0.5                     | 0.1           |               |
| 6        | -43 | -34         | -53   | 19               | -9    | 0.0              | -0.2                     | 0.3           |               |
| 7        | -47 | -23         | -49   | 26               | -24   | 0.2              | -0.2                     | 0.3           |               |
| 8        | -48 | -29         | -38   | 10               | -19   | 0.1              | 0.0                      | 0.2           |               |
| 9        | -50 | 0           | -11   | 11               | -50   | 0.5              | 0.3                      | 0.2           |               |
| 10       | -52 | -33         | -19   | -13              | -20   | 0.1              | 0.2                      | -0.2          |               |
| 11       | -54 | -10         | 2     | -11              | -45   | 0.3              | 0.5                      | -0.2          |               |
| 12       | -57 | -20         | -11   | -9               | -37   | 0.3              | 0.4                      | -0.2          |               |
| 2026. 1  | -57 | 44          | 45    | -1               | -101  | 1.0              | 1.0                      | -0.1          |               |

### 1-1. 연령별 경제활동인구 총괄(60세이상)

(단위: 천명)

|           | 인 구    | 경 제 활 동 인 구 |       |              |                   | 비 경 제<br>활 동 인 구 | 경 제 활 동<br>참 가 율<br>(%) | 고 용 률 <sup>1)</sup><br>(%) | 실 업 률 <sup>2)</sup><br>(%) |  |
|-----------|--------|-------------|-------|--------------|-------------------|------------------|-------------------------|----------------------------|----------------------------|--|
|           |        | 취업자         | 실업자   | 비<br>활 동 인 구 | 실업률 <sup>2)</sup> |                  |                         |                            |                            |  |
|           |        |             |       |              |                   |                  |                         |                            |                            |  |
| 2021      | 12,613 | 5,618       | 5,406 | 212          | 6,994             | 44.5             | 42.9                    | 3.8                        |                            |  |
| 2022      | 13,167 | 6,027       | 5,858 | 169          | 7,140             | 45.8             | 44.5                    | 2.8                        |                            |  |
| 2023      | 13,674 | 6,387       | 6,223 | 164          | 7,287             | 46.7             | 45.5                    | 2.6                        |                            |  |
| 2024      | 14,147 | 6,687       | 6,489 | 197          | 7,461             | 47.3             | 45.9                    | 2.9                        |                            |  |
| 2025      | 14,648 | 7,033       | 6,834 | 199          | 7,615             | 48.0             | 46.7                    | 2.8                        |                            |  |
| 2023. 4/4 | 13,854 | 6,505       | 6,321 | 184          | 7,349             | 47.0             | 45.6                    | 2.8                        | (2.7)                      |  |
| 2024. 1/4 | 13,969 | 6,322       | 6,063 | 259          | 7,647             | 45.3             | 43.4                    | 4.1                        | (2.6)                      |  |
| 2/4       | 14,082 | 6,808       | 6,646 | 162          | 7,274             | 48.3             | 47.2                    | 2.4                        | (2.9)                      |  |
| 3/4       | 14,205 | 6,807       | 6,688 | 119          | 7,398             | 47.9             | 47.1                    | 1.7                        | (3.0)                      |  |
| 4/4       | 14,333 | 6,809       | 6,560 | 249          | 7,524             | 47.5             | 45.8                    | 3.7                        | (3.1)                      |  |
| 2025. 1/4 | 14,459 | 6,706       | 6,412 | 294          | 7,753             | 46.4             | 44.3                    | 4.4                        | (2.8)                      |  |
| 2/4       | 14,587 | 7,150       | 6,999 | 151          | 7,437             | 49.0             | 48.0                    | 2.1                        | (2.6)                      |  |
| 3/4       | 14,711 | 7,156       | 7,063 | 94           | 7,554             | 48.6             | 48.0                    | 1.3                        | (2.3)                      |  |
| 4/4       | 14,833 | 7,119       | 6,862 | 256          | 7,715             | 48.0             | 46.3                    | 3.6                        | (2.8)                      |  |
| 2021. 1   | 12,321 | 5,024       | 4,483 | 541          | 7,297             | 40.8             | 36.4                    | 10.8                       | (4.7)                      |  |
| 2022. 1   | 12,922 | 5,466       | 5,005 | 462          | 7,456             | 42.3             | 38.7                    | 8.4                        | (3.5)                      |  |
| 2023. 1   | 13,452 | 5,775       | 5,404 | 371          | 7,677             | 42.9             | 40.2                    | 6.4                        | (2.5)                      |  |
| 2024. 1   | 13,931 | 6,160       | 5,754 | 406          | 7,771             | 44.2             | 41.3                    | 6.6                        | (2.6)                      |  |
| 2         | 13,969 | 6,285       | 6,069 | 216          | 7,684             | 45.0             | 43.4                    | 3.4                        | (2.6)                      |  |
| 3         | 14,006 | 6,521       | 6,367 | 154          | 7,485             | 46.6             | 45.5                    | 2.4                        | (2.6)                      |  |
| 4         | 14,044 | 6,726       | 6,566 | 160          | 7,319             | 47.9             | 46.8                    | 2.4                        | (3.0)                      |  |
| 5         | 14,082 | 6,844       | 6,679 | 165          | 7,238             | 48.6             | 47.4                    | 2.4                        | (2.8)                      |  |
| 6         | 14,120 | 6,853       | 6,694 | 160          | 7,266             | 48.5             | 47.4                    | 2.3                        | (2.8)                      |  |
| 7         | 14,163 | 6,812       | 6,667 | 145          | 7,351             | 48.1             | 47.1                    | 2.1                        | (2.8)                      |  |
| 8         | 14,205 | 6,751       | 6,650 | 101          | 7,454             | 47.5             | 46.8                    | 1.5                        | (3.1)                      |  |
| 9         | 14,247 | 6,858       | 6,749 | 110          | 7,389             | 48.1             | 47.4                    | 1.6                        | (2.9)                      |  |
| 10        | 14,290 | 6,883       | 6,776 | 108          | 7,407             | 48.2             | 47.4                    | 1.6                        | (2.8)                      |  |
| 11        | 14,333 | 6,882       | 6,778 | 104          | 7,451             | 48.0             | 47.3                    | 1.5                        | (3.0)                      |  |
| 12        | 14,375 | 6,662       | 6,126 | 536          | 7,713             | 46.3             | 42.6                    | 8.0                        | (3.6)                      |  |
| 2025. 1   | 14,416 | 6,555       | 6,094 | 461          | 7,861             | 45.5             | 42.3                    | 7.0                        | (2.8)                      |  |
| 2         | 14,459 | 6,652       | 6,411 | 242          | 7,807             | 46.0             | 44.3                    | 3.6                        | (2.8)                      |  |
| 3         | 14,502 | 6,912       | 6,732 | 180          | 7,590             | 47.7             | 46.4                    | 2.6                        | (2.8)                      |  |
| 4         | 14,544 | 7,040       | 6,906 | 135          | 7,504             | 48.4             | 47.5                    | 1.9                        | (2.4)                      |  |
| 5         | 14,587 | 7,206       | 7,049 | 157          | 7,381             | 49.4             | 48.3                    | 2.2                        | (2.7)                      |  |
| 6         | 14,629 | 7,202       | 7,042 | 160          | 7,427             | 49.2             | 48.1                    | 2.2                        | (2.7)                      |  |
| 7         | 14,670 | 7,131       | 7,008 | 123          | 7,539             | 48.6             | 47.8                    | 1.7                        | (2.4)                      |  |
| 8         | 14,711 | 7,120       | 7,051 | 69           | 7,591             | 48.4             | 47.9                    | 1.0                        | (2.1)                      |  |
| 9         | 14,752 | 7,218       | 7,129 | 89           | 7,534             | 48.9             | 48.3                    | 1.2                        | (2.3)                      |  |
| 10        | 14,792 | 7,208       | 7,110 | 99           | 7,584             | 48.7             | 48.1                    | 1.4                        | (2.5)                      |  |
| 11        | 14,833 | 7,198       | 7,111 | 88           | 7,635             | 48.5             | 47.9                    | 1.2                        | (2.5)                      |  |
| 12        | 14,874 | 6,949       | 6,367 | 582          | 7,925             | 46.7             | 42.8                    | 8.4                        | (3.5)                      |  |
| 2026. 1   | 14,914 | 6,797       | 6,236 | 561          | 8,118             | 45.6             | 41.8                    | 8.3                        | (3.2)                      |  |

주: 1) 취업자/인구 × 100

2) 실업자/경제활동인구 × 100, ( )내는 계절조정 실업률

1-1. 연령별 경제활동인구 총괄(60세이상) 증감

(단위: 전년대비, 천명)

|          | 인 구 | 경 제 활 동 인 구 |       |                  |     | 비 경 제<br>활 동 인 구 | 경 제 활 동<br>참 가 율<br>(%p) | 고 용 률<br>(%p) | 실 업 률<br>(%p) |
|----------|-----|-------------|-------|------------------|-----|------------------|--------------------------|---------------|---------------|
|          |     | 경 제 활 동 인 구 |       | 비 경 제<br>활 동 인 구 |     |                  |                          |               |               |
|          |     | 취 업 자       | 실 업 자 |                  |     |                  |                          |               |               |
| 2021     | 653 | 354         | 330   | 24               | 298 | 0.5              | 0.5                      | 0.2           |               |
| 2022     | 555 | 409         | 452   | -43              | 146 | 1.3              | 1.6                      | -1.0          |               |
| 2023     | 507 | 360         | 366   | -6               | 147 | 0.9              | 1.0                      | -0.2          |               |
| 2024     | 473 | 300         | 266   | 33               | 174 | 0.6              | 0.4                      | 0.3           |               |
| 2025     | 501 | 346         | 345   | 2                | 154 | 0.7              | 0.8                      | -0.1          |               |
| 2023.4/4 | 487 | 324         | 302   | 22               | 163 | 0.8              | 0.6                      | 0.2           |               |
| 2024.1/4 | 476 | 327         | 293   | 34               | 149 | 0.9              | 0.6                      | 0.4           |               |
| 2/4      | 467 | 299         | 272   | 27               | 168 | 0.5              | 0.4                      | 0.3           |               |
| 3/4      | 470 | 268         | 260   | 8                | 202 | 0.3              | 0.3                      | 0.0           |               |
| 4/4      | 479 | 304         | 239   | 65               | 175 | 0.5              | 0.2                      | 0.9           |               |
| 2025.1/4 | 490 | 384         | 349   | 35               | 106 | 1.1              | 0.9                      | 0.3           |               |
| 2/4      | 505 | 342         | 353   | -11              | 163 | 0.7              | 0.8                      | -0.3          |               |
| 3/4      | 506 | 349         | 374   | -25              | 157 | 0.7              | 0.9                      | -0.4          |               |
| 4/4      | 501 | 310         | 302   | 7                | 191 | 0.5              | 0.5                      | -0.1          |               |
| 2021. 1  | 658 | 184         | -15   | 199              | 474 | -0.7             | -2.2                     | 3.7           |               |
| 2022. 1  | 601 | 442         | 522   | -80              | 159 | 1.5              | 2.3                      | -2.4          |               |
| 2023. 1  | 530 | 309         | 400   | -91              | 221 | 0.6              | 1.5                      | -2.0          |               |
| 2024. 1  | 479 | 385         | 350   | 35               | 94  | 1.3              | 1.1                      | 0.2           |               |
| 2        | 476 | 333         | 297   | 36               | 143 | 0.9              | 0.6                      | 0.4           |               |
| 3        | 473 | 263         | 233   | 31               | 210 | 0.4              | 0.2                      | 0.4           |               |
| 4        | 470 | 331         | 292   | 39               | 140 | 0.8              | 0.6                      | 0.5           |               |
| 5        | 467 | 291         | 265   | 26               | 176 | 0.5              | 0.3                      | 0.3           |               |
| 6        | 464 | 275         | 258   | 17               | 189 | 0.3              | 0.3                      | 0.1           |               |
| 7        | 467 | 279         | 278   | 2                | 188 | 0.4              | 0.5                      | -0.1          |               |
| 8        | 470 | 247         | 231   | 16               | 223 | 0.1              | 0.1                      | 0.2           |               |
| 9        | 473 | 277         | 272   | 5                | 196 | 0.3              | 0.4                      | 0.0           |               |
| 10       | 476 | 264         | 257   | 6                | 212 | 0.3              | 0.2                      | 0.1           |               |
| 11       | 479 | 309         | 298   | 11               | 170 | 0.6              | 0.5                      | 0.1           |               |
| 12       | 482 | 339         | 162   | 177              | 143 | 0.8              | -0.3                     | 2.3           |               |
| 2025. 1  | 485 | 395         | 340   | 55               | 91  | 1.3              | 1.0                      | 0.4           |               |
| 2        | 490 | 368         | 342   | 26               | 123 | 1.0              | 0.9                      | 0.2           |               |
| 3        | 495 | 391         | 365   | 26               | 104 | 1.1              | 0.9                      | 0.2           |               |
| 4        | 500 | 315         | 340   | -25              | 185 | 0.5              | 0.7                      | -0.5          |               |
| 5        | 505 | 362         | 370   | -8               | 143 | 0.8              | 0.9                      | -0.2          |               |
| 6        | 510 | 349         | 348   | 0                | 161 | 0.7              | 0.7                      | -0.1          |               |
| 7        | 508 | 319         | 342   | -22              | 188 | 0.5              | 0.7                      | -0.4          |               |
| 8        | 506 | 369         | 401   | -32              | 137 | 0.9              | 1.1                      | -0.5          |               |
| 9        | 504 | 360         | 381   | -21              | 145 | 0.8              | 0.9                      | -0.4          |               |
| 10       | 503 | 325         | 334   | -9               | 178 | 0.5              | 0.7                      | -0.2          |               |
| 11       | 501 | 317         | 333   | -16              | 184 | 0.5              | 0.6                      | -0.3          |               |
| 12       | 499 | 287         | 241   | 46               | 212 | 0.4              | 0.2                      | 0.4           |               |
| 2026. 1  | 498 | 242         | 141   | 101              | 257 | 0.1              | -0.5                     | 1.3           |               |

## 1-2. 성별 경제활동인구 총괄(남자)

(단위: 천명)

|          | 15세 이상 인구 |        |        |              |       | 경제활동<br>참가율<br>(%) | 고용률 <sup>1)</sup><br>(%) | 실업률 <sup>2)</sup><br>(%) |
|----------|-----------|--------|--------|--------------|-------|--------------------|--------------------------|--------------------------|
|          | 경제 활동 인구  |        |        | 비 경제<br>활동인구 |       |                    |                          |                          |
|          | 취업자       | 실업자    |        |              |       |                    |                          |                          |
| 2021     | 22,198    | 16,124 | 15,548 | 576          | 6,074 | 72.6               | 70.0                     | 3.6                      |
| 2022     | 22,273    | 16,376 | 15,928 | 447          | 5,897 | 73.5               | 71.5                     | 2.7                      |
| 2023     | 22,362    | 16,386 | 15,952 | 434          | 5,976 | 73.3               | 71.3                     | 2.6                      |
| 2024     | 22,459    | 16,375 | 15,924 | 452          | 6,084 | 72.9               | 70.9                     | 2.8                      |
| 2025     | 22,575    | 16,408 | 15,943 | 465          | 6,167 | 72.7               | 70.6                     | 2.8                      |
| 2023.4/4 | 22,405    | 16,410 | 15,994 | 416          | 5,995 | 73.2               | 71.4                     | 2.5 (2.8)                |
| 2024.1/4 | 22,433    | 16,270 | 15,753 | 517          | 6,164 | 72.5               | 70.2                     | 3.2 (2.8)                |
| 2/4      | 22,441    | 16,539 | 16,033 | 506          | 5,902 | 73.7               | 71.4                     | 3.1 (2.8)                |
| 3/4      | 22,467    | 16,368 | 16,006 | 361          | 6,099 | 72.9               | 71.2                     | 2.2 (2.6)                |
| 4/4      | 22,496    | 16,325 | 15,903 | 422          | 6,171 | 72.6               | 70.7                     | 2.6 (2.8)                |
| 2025.1/4 | 22,539    | 16,239 | 15,721 | 518          | 6,300 | 72.1               | 69.8                     | 3.2 (2.8)                |
| 2/4      | 22,557    | 16,563 | 16,062 | 501          | 5,994 | 73.4               | 71.2                     | 3.0 (2.8)                |
| 3/4      | 22,579    | 16,433 | 16,041 | 392          | 6,146 | 72.8               | 71.0                     | 2.4 (2.8)                |
| 4/4      | 22,624    | 16,398 | 15,949 | 449          | 6,226 | 72.5               | 70.5                     | 2.7 (3.0)                |
| 2021. 1  | 22,152    | 15,728 | 14,939 | 789          | 6,424 | 71.0               | 67.4                     | 5.0 (4.4)                |
| 2022. 1  | 22,247    | 16,053 | 15,494 | 559          | 6,195 | 72.2               | 69.6                     | 3.5 (3.0)                |
| 2023. 1  | 22,331    | 16,058 | 15,543 | 515          | 6,273 | 71.9               | 69.6                     | 3.2 (2.7)                |
| 2024. 1  | 22,429    | 16,195 | 15,651 | 544          | 6,234 | 72.2               | 69.8                     | 3.4 (2.8)                |
| 2        | 22,435    | 16,237 | 15,741 | 497          | 6,198 | 72.4               | 70.2                     | 3.1 (2.7)                |
| 3        | 22,436    | 16,377 | 15,866 | 511          | 6,058 | 73.0               | 70.7                     | 3.1 (2.8)                |
| 4        | 22,440    | 16,469 | 15,962 | 507          | 5,972 | 73.4               | 71.1                     | 3.1 (2.8)                |
| 5        | 22,440    | 16,593 | 16,071 | 522          | 5,847 | 73.9               | 71.6                     | 3.1 (2.9)                |
| 6        | 22,442    | 16,555 | 16,066 | 490          | 5,887 | 73.8               | 71.6                     | 3.0 (2.8)                |
| 7        | 22,477    | 16,433 | 16,015 | 418          | 6,044 | 73.1               | 71.3                     | 2.5 (2.6)                |
| 8        | 22,458    | 16,322 | 16,003 | 319          | 6,136 | 72.7               | 71.3                     | 2.0 (2.6)                |
| 9        | 22,466    | 16,348 | 16,001 | 348          | 6,118 | 72.8               | 71.2                     | 2.1 (2.5)                |
| 10       | 22,479    | 16,381 | 15,982 | 399          | 6,098 | 72.9               | 71.1                     | 2.4 (2.8)                |
| 11       | 22,495    | 16,383 | 16,022 | 362          | 6,112 | 72.8               | 71.2                     | 2.2 (2.7)                |
| 12       | 22,515    | 16,211 | 15,704 | 507          | 6,304 | 72.0               | 69.8                     | 3.1 (3.0)                |
| 2025. 1  | 22,528    | 16,122 | 15,595 | 526          | 6,406 | 71.6               | 69.2                     | 3.3 (2.7)                |
| 2        | 22,540    | 16,211 | 15,699 | 512          | 6,329 | 71.9               | 69.7                     | 3.2 (2.8)                |
| 3        | 22,548    | 16,385 | 15,868 | 516          | 6,163 | 72.7               | 70.4                     | 3.2 (2.8)                |
| 4        | 22,552    | 16,502 | 15,995 | 507          | 6,050 | 73.2               | 70.9                     | 3.1 (2.8)                |
| 5        | 22,559    | 16,625 | 16,120 | 505          | 5,934 | 73.7               | 71.5                     | 3.0 (2.8)                |
| 6        | 22,560    | 16,561 | 16,072 | 489          | 5,999 | 73.4               | 71.2                     | 3.0 (2.8)                |
| 7        | 22,567    | 16,465 | 16,032 | 433          | 6,102 | 73.0               | 71.0                     | 2.6 (2.7)                |
| 8        | 22,580    | 16,365 | 16,023 | 342          | 6,215 | 72.5               | 71.0                     | 2.1 (2.8)                |
| 9        | 22,590    | 16,467 | 16,068 | 400          | 6,123 | 72.9               | 71.1                     | 2.4 (2.9)                |
| 10       | 22,604    | 16,407 | 16,005 | 403          | 6,197 | 72.6               | 70.8                     | 2.5 (2.8)                |
| 11       | 22,625    | 16,434 | 16,043 | 391          | 6,191 | 72.6               | 70.9                     | 2.4 (2.9)                |
| 12       | 22,644    | 16,353 | 15,799 | 554          | 6,290 | 72.2               | 69.8                     | 3.4 (3.2)                |
| 2026. 1  | 22,675    | 16,206 | 15,629 | 577          | 6,469 | 71.5               | 68.9                     | 3.6 (3.0)                |

주: 1) 취업자/인구 × 100

2) 실업자/경제활동인구 × 100, ( )내는 계절조정 실업률

## 1-2. 성별 경제활동인구 총괄(남자) 증감

(단위: 전년대비, 천명)

|          | 15세 이상 인구   |      |      |      |               | 경제활동<br>참가율<br>(%) | 고용률<br>(%) | 실업률<br>(%) |
|----------|-------------|------|------|------|---------------|--------------------|------------|------------|
|          | 경 제 활 동 인 구 |      |      |      | 비 경 제<br>활동인구 |                    |            |            |
|          | 취업자         | 실업자  |      |      |               |                    |            |            |
| 2021     | 163         | 119  | 166  | -48  | 44            | 0.0                | 0.2        | -0.3       |
| 2022     | 74          | 252  | 381  | -129 | -178          | 0.9                | 1.5        | -0.9       |
| 2023     | 89          | 10   | 24   | -14  | 79            | -0.2               | -0.2       | -0.1       |
| 2024     | 97          | -11  | -29  | 18   | 108           | -0.4               | -0.4       | 0.2        |
| 2025     | 115         | 33   | 20   | 13   | 83            | -0.2               | -0.3       | 0.0        |
| 2023.4/4 | 101         | 56   | 39   | 17   | 45            | -0.1               | -0.1       | 0.1        |
| 2024.1/4 | 99          | 92   | 61   | 31   | 7             | 0.1                | -0.1       | 0.2        |
| 2/4      | 96          | 32   | -23  | 56   | 64            | -0.2               | -0.5       | 0.4        |
| 3/4      | 103         | -82  | -61  | -22  | 185           | -0.7               | -0.6       | -0.1       |
| 4/4      | 92          | -85  | -91  | 7    | 176           | -0.6               | -0.7       | 0.1        |
| 2025.1/4 | 105         | -31  | -32  | 1    | 136           | -0.4               | -0.4       | 0.0        |
| 2/4      | 116         | 24   | 30   | -6   | 92            | -0.3               | -0.2       | -0.1       |
| 3/4      | 112         | 65   | 35   | 30   | 47            | -0.1               | -0.2       | 0.2        |
| 4/4      | 128         | 73   | 46   | 27   | 55            | -0.1               | -0.2       | 0.1        |
| 2021. 1  | 177         | -222 | -385 | 163  | 399           | -1.6               | -2.3       | 1.1        |
| 2022. 1  | 96          | 325  | 555  | -230 | -229          | 1.2                | 2.2        | -1.5       |
| 2023. 1  | 83          | 5    | 49   | -44  | 79            | -0.3               | 0.0        | -0.3       |
| 2024. 1  | 98          | 137  | 108  | 29   | -39           | 0.3                | 0.2        | 0.2        |
| 2        | 104         | 112  | 83   | 29   | -8            | 0.2                | 0.1        | 0.2        |
| 3        | 95          | 28   | -7   | 35   | 67            | -0.2               | -0.4       | 0.2        |
| 4        | 99          | 67   | 19   | 48   | 32            | 0.0                | -0.3       | 0.3        |
| 5        | 94          | 31   | -45  | 75   | 63            | -0.2               | -0.5       | 0.4        |
| 6        | 95          | 0    | -44  | 44   | 96            | -0.3               | -0.5       | 0.3        |
| 7        | 120         | -67  | -29  | -38  | 187           | -0.7               | -0.5       | -0.3       |
| 8        | 94          | -71  | -70  | -1   | 165           | -0.6               | -0.6       | 0.1        |
| 9        | 94          | -110 | -84  | -26  | 204           | -0.8               | -0.7       | -0.2       |
| 10       | 93          | -91  | -114 | 22   | 184           | -0.7               | -0.8       | 0.1        |
| 11       | 92          | -65  | -34  | -32  | 157           | -0.6               | -0.5       | -0.2       |
| 12       | 91          | -98  | -127 | 29   | 188           | -0.7               | -0.8       | 0.2        |
| 2025. 1  | 99          | -73  | -56  | -17  | 172           | -0.6               | -0.6       | -0.1       |
| 2        | 105         | -27  | -42  | 15   | 131           | -0.5               | -0.5       | 0.1        |
| 3        | 112         | 8    | 2    | 5    | 104           | -0.3               | -0.3       | 0.1        |
| 4        | 112         | 33   | 33   | 0    | 79            | -0.2               | -0.2       | 0.0        |
| 5        | 119         | 32   | 49   | -17  | 87            | -0.2               | -0.1       | -0.1       |
| 6        | 117         | 6    | 7    | -1   | 111           | -0.4               | -0.4       | 0.0        |
| 7        | 90          | 32   | 16   | 16   | 58            | -0.1               | -0.3       | 0.1        |
| 8        | 122         | 44   | 20   | 23   | 78            | -0.2               | -0.3       | 0.1        |
| 9        | 124         | 119  | 67   | 52   | 5             | 0.1                | -0.1       | 0.3        |
| 10       | 125         | 26   | 22   | 4    | 99            | -0.3               | -0.3       | 0.1        |
| 11       | 130         | 51   | 22   | 29   | 80            | -0.2               | -0.3       | 0.2        |
| 12       | 129         | 143  | 95   | 47   | -14           | 0.2                | 0.0        | 0.3        |
| 2026. 1  | 147         | 84   | 33   | 51   | 63            | -0.1               | -0.3       | 0.3        |

## 1-2. 성별 경제활동인구 총괄(여자)

(단위: 천명)

|           | 15세 이상 인구 |        |        |             |        | 경제활동<br>참가율<br>(%) | 고용률 <sup>1)</sup><br>(%) | 실업률 <sup>2)</sup><br>(%) |
|-----------|-----------|--------|--------|-------------|--------|--------------------|--------------------------|--------------------------|
|           | 경제활동인구    |        |        | 비경제<br>활동인구 |        |                    |                          |                          |
|           |           | 취업자    | 실업자    |             |        |                    |                          |                          |
| 2021      | 22,882    | 12,186 | 11,725 | 461         | 10,696 | 53.3               | 51.2                     | 3.8                      |
| 2022      | 22,988    | 12,546 | 12,161 | 385         | 10,442 | 54.6               | 52.9                     | 3.1                      |
| 2023      | 23,045    | 12,817 | 12,464 | 353         | 10,228 | 55.6               | 54.1                     | 2.8                      |
| 2024      | 23,111    | 13,023 | 12,652 | 371         | 10,088 | 56.3               | 54.7                     | 2.9                      |
| 2025      | 23,188    | 13,191 | 12,826 | 365         | 9,997  | 56.9               | 55.3                     | 2.8                      |
| 2023. 4/4 | 23,073    | 12,858 | 12,524 | 333         | 10,216 | 55.7               | 54.3                     | 2.6 (2.7)                |
| 2024. 1/4 | 23,089    | 12,750 | 12,308 | 442         | 10,339 | 55.2               | 53.3                     | 3.5 (2.7)                |
| 2/4       | 23,103    | 13,175 | 12,806 | 369         | 9,929  | 57.0               | 55.4                     | 2.8 (2.8)                |
| 3/4       | 23,118    | 13,107 | 12,827 | 280         | 10,011 | 56.7               | 55.5                     | 2.1 (2.8)                |
| 4/4       | 23,134    | 13,061 | 12,667 | 394         | 10,073 | 56.5               | 54.8                     | 3.0 (3.0)                |
| 2025. 1/4 | 23,154    | 12,957 | 12,494 | 462         | 10,197 | 56.0               | 54.0                     | 3.6 (2.8)                |
| 2/4       | 23,176    | 13,327 | 12,984 | 343         | 9,849  | 57.5               | 56.0                     | 2.6 (2.6)                |
| 3/4       | 23,199    | 13,268 | 13,009 | 259         | 9,931  | 57.2               | 56.1                     | 2.0 (2.6)                |
| 4/4       | 23,223    | 13,212 | 12,816 | 396         | 10,011 | 56.9               | 55.2                     | 3.0 (2.9)                |
| 2021. 1   | 22,816    | 11,660 | 10,879 | 781         | 11,156 | 51.1               | 47.7                     | 6.7 (4.8)                |
| 2022. 1   | 22,952    | 12,043 | 11,458 | 585         | 10,909 | 52.5               | 49.9                     | 4.9 (3.4)                |
| 2023. 1   | 23,021    | 12,330 | 11,820 | 509         | 10,692 | 53.6               | 51.3                     | 4.1 (2.8)                |
| 2024. 1   | 23,085    | 12,620 | 12,092 | 528         | 10,464 | 54.7               | 52.4                     | 4.2 (2.8)                |
| 2         | 23,090    | 12,720 | 12,302 | 418         | 10,370 | 55.1               | 53.3                     | 3.3 (2.7)                |
| 3         | 23,094    | 12,910 | 12,530 | 381         | 10,183 | 55.9               | 54.3                     | 2.9 (2.7)                |
| 4         | 23,099    | 13,110 | 12,732 | 378         | 9,989  | 56.8               | 55.1                     | 2.9 (2.9)                |
| 5         | 23,103    | 13,206 | 12,844 | 362         | 9,897  | 57.2               | 55.6                     | 2.7 (2.8)                |
| 6         | 23,108    | 13,209 | 12,842 | 367         | 9,899  | 57.2               | 55.6                     | 2.8 (2.8)                |
| 7         | 23,113    | 13,161 | 12,842 | 319         | 9,952  | 56.9               | 55.6                     | 2.4 (2.7)                |
| 8         | 23,118    | 13,043 | 12,798 | 246         | 10,075 | 56.4               | 55.4                     | 1.9 (2.7)                |
| 9         | 23,123    | 13,116 | 12,842 | 274         | 10,007 | 56.7               | 55.5                     | 2.1 (2.8)                |
| 10        | 23,129    | 13,144 | 12,865 | 279         | 9,985  | 56.8               | 55.6                     | 2.1 (2.9)                |
| 11        | 23,134    | 13,094 | 12,800 | 294         | 10,040 | 56.6               | 55.3                     | 2.2 (2.9)                |
| 12        | 23,138    | 12,945 | 12,337 | 608         | 10,194 | 55.9               | 53.3                     | 4.7 (3.3)                |
| 2025. 1   | 23,146    | 12,839 | 12,283 | 557         | 10,307 | 55.5               | 53.1                     | 4.3 (2.8)                |
| 2         | 23,154    | 12,908 | 12,480 | 428         | 10,246 | 55.7               | 53.9                     | 3.3 (2.8)                |
| 3         | 23,161    | 13,122 | 12,721 | 402         | 10,038 | 56.7               | 54.9                     | 3.1 (2.8)                |
| 4         | 23,168    | 13,239 | 12,892 | 347         | 9,928  | 57.1               | 55.6                     | 2.6 (2.7)                |
| 5         | 23,176    | 13,387 | 13,040 | 347         | 9,789  | 57.8               | 56.3                     | 2.6 (2.6)                |
| 6         | 23,183    | 13,354 | 13,018 | 336         | 9,829  | 57.6               | 56.2                     | 2.5 (2.6)                |
| 7         | 23,191    | 13,289 | 12,997 | 292         | 9,902  | 57.3               | 56.0                     | 2.2 (2.6)                |
| 8         | 23,199    | 13,194 | 12,944 | 250         | 10,005 | 56.9               | 55.8                     | 1.9 (2.7)                |
| 9         | 23,207    | 13,321 | 13,086 | 235         | 9,886  | 57.4               | 56.4                     | 1.8 (2.5)                |
| 10        | 23,215    | 13,291 | 13,035 | 256         | 9,924  | 57.3               | 56.2                     | 1.9 (2.6)                |
| 11        | 23,223    | 13,272 | 13,002 | 270         | 9,951  | 57.2               | 56.0                     | 2.0 (2.7)                |
| 12        | 23,231    | 13,073 | 12,410 | 663         | 10,158 | 56.3               | 53.4                     | 5.1 (3.4)                |
| 2026. 1   | 23,239    | 12,991 | 12,358 | 634         | 10,248 | 55.9               | 53.2                     | 4.9 (3.1)                |

주: 1) 취업자/인구 × 100

2) 실업자/경제활동인구 × 100, ( )내는 계절조정 실업률

## 1-2. 성별 경제활동인구 총괄(여자) 증감

(단위: 전년대비, 천명)

|          | 15세 이상 인구   |      |      |      |               | 경제활동<br>참가율<br>(%p) | 고용률<br>(%p) | 실업률<br>(%p) |
|----------|-------------|------|------|------|---------------|---------------------|-------------|-------------|
|          | 경 제 활 동 인 구 |      |      |      | 비 경 제<br>활동인구 |                     |             |             |
|          |             | 취업자  | 실업자  |      |               |                     |             |             |
| 2021     | 132         | 179  | 202  | -23  | -47           | 0.5                 | 0.5         | -0.2        |
| 2022     | 106         | 360  | 436  | -76  | -254          | 1.3                 | 1.7         | -0.7        |
| 2023     | 58          | 271  | 303  | -32  | -214          | 1.0                 | 1.2         | -0.3        |
| 2024     | 66          | 206  | 188  | 18   | -140          | 0.7                 | 0.6         | 0.1         |
| 2025     | 77          | 168  | 174  | -6   | -91           | 0.6                 | 0.6         | -0.1        |
| 2023.4/4 | 59          | 255  | 264  | -9   | -195          | 0.9                 | 1.0         | -0.1        |
| 2024.1/4 | 66          | 243  | 233  | 11   | -177          | 0.9                 | 0.9         | 0.0         |
| 2/4      | 70          | 189  | 169  | 20   | -119          | 0.6                 | 0.5         | 0.1         |
| 3/4      | 68          | 189  | 207  | -18  | -122          | 0.7                 | 0.8         | -0.2        |
| 4/4      | 60          | 203  | 143  | 60   | -143          | 0.8                 | 0.5         | 0.4         |
| 2025.1/4 | 64          | 206  | 186  | 20   | -142          | 0.8                 | 0.7         | 0.1         |
| 2/4      | 72          | 152  | 178  | -26  | -80           | 0.5                 | 0.6         | -0.2        |
| 3/4      | 81          | 161  | 182  | -21  | -80           | 0.5                 | 0.6         | -0.1        |
| 4/4      | 89          | 151  | 149  | 3    | -62           | 0.4                 | 0.4         | 0.0         |
| 2021. 1  | 126         | -342 | -597 | 255  | 468           | -1.8                | -2.9        | 2.3         |
| 2022. 1  | 136         | 383  | 579  | -196 | -247          | 1.4                 | 2.2         | -1.8        |
| 2023. 1  | 69          | 286  | 362  | -75  | -218          | 1.1                 | 1.4         | -0.8        |
| 2024. 1  | 63          | 291  | 272  | 19   | -228          | 1.1                 | 1.1         | 0.1         |
| 2        | 67          | 242  | 246  | -5   | -175          | 0.9                 | 0.9         | -0.1        |
| 3        | 67          | 197  | 179  | 17   | -130          | 0.7                 | 0.7         | 0.0         |
| 4        | 69          | 275  | 242  | 33   | -206          | 1.1                 | 0.9         | 0.2         |
| 5        | 70          | 145  | 124  | 21   | -75           | 0.5                 | 0.4         | 0.1         |
| 6        | 72          | 146  | 140  | 6    | -74           | 0.5                 | 0.5         | 0.0         |
| 7        | 70          | 169  | 200  | -32  | -99           | 0.5                 | 0.7         | -0.3        |
| 8        | 68          | 184  | 192  | -8   | -117          | 0.6                 | 0.7         | -0.1        |
| 9        | 65          | 215  | 228  | -13  | -150          | 0.7                 | 0.8         | -0.1        |
| 10       | 63          | 226  | 197  | 29   | -163          | 0.8                 | 0.7         | 0.2         |
| 11       | 60          | 167  | 157  | 11   | -107          | 0.6                 | 0.5         | 0.0         |
| 12       | 58          | 216  | 75   | 141  | -159          | 0.8                 | 0.2         | 1.0         |
| 2025. 1  | 62          | 219  | 191  | 28   | -157          | 0.8                 | 0.7         | 0.1         |
| 2        | 64          | 188  | 178  | 10   | -124          | 0.6                 | 0.6         | 0.0         |
| 3        | 67          | 212  | 191  | 21   | -145          | 0.8                 | 0.6         | 0.2         |
| 4        | 69          | 130  | 161  | -31  | -61           | 0.3                 | 0.5         | -0.3        |
| 5        | 72          | 181  | 196  | -15  | -109          | 0.6                 | 0.7         | -0.1        |
| 6        | 75          | 145  | 177  | -32  | -70           | 0.4                 | 0.6         | -0.3        |
| 7        | 78          | 128  | 155  | -27  | -50           | 0.4                 | 0.4         | -0.2        |
| 8        | 81          | 151  | 146  | 4    | -70           | 0.5                 | 0.4         | 0.0         |
| 9        | 84          | 205  | 244  | -39  | -121          | 0.7                 | 0.9         | -0.3        |
| 10       | 86          | 147  | 171  | -24  | -60           | 0.5                 | 0.6         | -0.2        |
| 11       | 89          | 179  | 203  | -24  | -89           | 0.6                 | 0.7         | -0.2        |
| 12       | 92          | 128  | 73   | 55   | -36           | 0.4                 | 0.1         | 0.4         |
| 2026. 1  | 93          | 152  | 75   | 77   | -59           | 0.4                 | 0.1         | 0.6         |

## 2. 연령계층별 취업자

(단위: 천명)

|          | 전 체<br>취업자 | 15~29  |       |       | 30~39 | 40~49 | 50~59 | 60세<br>이상 | 65세<br>이상 | 70세<br>이상 | 75세<br>이상 |       |
|----------|------------|--------|-------|-------|-------|-------|-------|-----------|-----------|-----------|-----------|-------|
|          |            | 15~19  | 20~29 |       |       |       |       |           |           |           |           |       |
| 2021     | 27,273     | 3,877  | 171   | 3,706 | 5,257 | 6,311 | 6,422 | 5,406     | 2,992     | 1,566     | -         |       |
| 2022     | 28,089     | 3,996  | 179   | 3,818 | 5,303 | 6,314 | 6,618 | 5,858     | 3,265     | 1,718     | -         |       |
| 2023     | 28,416     | 3,899  | 163   | 3,736 | 5,357 | 6,260 | 6,678 | 6,223     | 3,525     | 1,849     | 956       |       |
| 2024     | 28,576     | 3,755  | 144   | 3,612 | 5,447 | 6,179 | 6,705 | 6,489     | 3,806     | 1,980     | 1,020     |       |
| 2025     | 28,769     | 3,578  | 136   | 3,442 | 5,549 | 6,129 | 6,679 | 6,834     | 4,147     | 2,162     | 1,104     |       |
| 2023.4/4 | 28,518     | 3,844  | 138   | 3,706 | 5,412 | 6,246 | 6,695 | 6,321     | 3,592     | 1,874     | 980       |       |
| 2024.1/4 | 28,060     | 3,798  | 141   | 3,657 | 5,379 | 6,164 | 6,656 | 6,063     | 3,442     | 1,772     | 894       |       |
| 2/4      | 28,839     | 3,807  | 154   | 3,654 | 5,444 | 6,203 | 6,738 | 6,646     | 3,940     | 2,079     | 1,086     |       |
| 3/4      | 28,833     | 3,764  | 155   | 3,609 | 5,469 | 6,188 | 6,725 | 6,688     | 3,996     | 2,103     | 1,095     |       |
| 4/4      | 28,570     | 3,652  | 125   | 3,527 | 5,496 | 6,160 | 6,702 | 6,560     | 3,846     | 1,968     | 1,004     |       |
| 2025.1/4 | 28,215     | 3,579  | 133   | 3,446 | 5,487 | 6,098 | 6,639 | 6,412     | 3,787     | 1,941     | 980       |       |
| 2/4      | 29,046     | 3,642  | 139   | 3,502 | 5,558 | 6,155 | 6,693 | 6,999     | 4,261     | 2,269     | 1,184     |       |
| 3/4      | 29,050     | 3,589  | 135   | 3,454 | 5,576 | 6,130 | 6,692 | 7,063     | 4,345     | 2,305     | 1,190     |       |
| 4/4      | 28,765     | 3,501  | 136   | 3,365 | 5,576 | 6,133 | 6,693 | 6,862     | 4,198     | 2,133     | 1,060     |       |
| 2021.    | 1          | 25,818 | 3,642 | 146   | 3,496 | 5,245 | 6,244 | 6,204     | 4,483     | 2,287     | 1,050     | -     |
| 2022.    | 1          | 26,953 | 3,963 | 195   | 3,769 | 5,267 | 6,269 | 6,449     | 5,005     | 2,595     | 1,225     | -     |
| 2023.    | 1          | 27,363 | 3,912 | 187   | 3,726 | 5,284 | 6,206 | 6,556     | 5,404     | 2,876     | 1,391     | 654   |
| 2024.    | 1          | 27,743 | 3,828 | 149   | 3,678 | 5,370 | 6,165 | 6,627     | 5,754     | 3,155     | 1,550     | 756   |
|          | 2          | 28,043 | 3,792 | 140   | 3,653 | 5,372 | 6,159 | 6,651     | 6,069     | 3,472     | 1,810     | 914   |
|          | 3          | 28,396 | 3,776 | 135   | 3,641 | 5,396 | 6,170 | 6,688     | 6,367     | 3,699     | 1,955     | 1,011 |
|          | 4          | 28,693 | 3,792 | 139   | 3,654 | 5,444 | 6,203 | 6,689     | 6,566     | 3,859     | 2,048     | 1,073 |
|          | 5          | 28,915 | 3,832 | 166   | 3,666 | 5,441 | 6,201 | 6,762     | 6,679     | 3,966     | 2,086     | 1,089 |
|          | 6          | 28,907 | 3,798 | 156   | 3,642 | 5,447 | 6,206 | 6,763     | 6,694     | 3,995     | 2,103     | 1,096 |
|          | 7          | 28,857 | 3,791 | 162   | 3,629 | 5,473 | 6,186 | 6,741     | 6,667     | 4,002     | 2,108     | 1,099 |
|          | 8          | 28,801 | 3,789 | 161   | 3,629 | 5,461 | 6,187 | 6,713     | 6,650     | 3,965     | 2,079     | 1,078 |
|          | 9          | 28,842 | 3,710 | 142   | 3,569 | 5,473 | 6,191 | 6,720     | 6,749     | 4,021     | 2,122     | 1,107 |
|          | 10         | 28,847 | 3,685 | 136   | 3,548 | 5,489 | 6,176 | 6,722     | 6,776     | 4,054     | 2,135     | 1,122 |
|          | 11         | 28,821 | 3,668 | 120   | 3,548 | 5,504 | 6,163 | 6,707     | 6,778     | 4,035     | 2,125     | 1,113 |
|          | 12         | 28,041 | 3,602 | 118   | 3,484 | 5,495 | 6,140 | 6,678     | 6,126     | 3,449     | 1,644     | 776   |
| 2025.    | 1          | 27,878 | 3,609 | 136   | 3,473 | 5,467 | 6,094 | 6,613     | 6,094     | 3,493     | 1,712     | 822   |
|          | 2          | 28,179 | 3,557 | 133   | 3,425 | 5,488 | 6,080 | 6,643     | 6,411     | 3,803     | 1,968     | 1,004 |
|          | 3          | 28,589 | 3,569 | 130   | 3,440 | 5,505 | 6,120 | 6,663     | 6,732     | 4,064     | 2,142     | 1,115 |
|          | 4          | 28,887 | 3,618 | 143   | 3,475 | 5,537 | 6,152 | 6,674     | 6,906     | 4,198     | 2,229     | 1,173 |
|          | 5          | 29,160 | 3,682 | 140   | 3,542 | 5,573 | 6,162 | 6,695     | 7,049     | 4,290     | 2,292     | 1,189 |
|          | 6          | 29,091 | 3,625 | 135   | 3,490 | 5,563 | 6,151 | 6,710     | 7,042     | 4,294     | 2,286     | 1,190 |
|          | 7          | 29,029 | 3,633 | 139   | 3,494 | 5,566 | 6,130 | 6,692     | 7,008     | 4,283     | 2,279     | 1,179 |
|          | 8          | 28,967 | 3,571 | 137   | 3,434 | 5,557 | 6,114 | 6,675     | 7,051     | 4,348     | 2,307     | 1,195 |
|          | 9          | 29,154 | 3,564 | 129   | 3,435 | 5,606 | 6,145 | 6,709     | 7,129     | 4,404     | 2,329     | 1,197 |
|          | 10         | 29,040 | 3,521 | 126   | 3,396 | 5,569 | 6,138 | 6,703     | 7,110     | 4,417     | 2,326     | 1,197 |
|          | 11         | 29,046 | 3,491 | 135   | 3,356 | 5,581 | 6,154 | 6,709     | 7,111     | 4,408     | 2,302     | 1,182 |
|          | 12         | 28,209 | 3,490 | 146   | 3,344 | 5,578 | 6,108 | 6,667     | 6,367     | 3,768     | 1,771     | 802   |
| 2026.    | 1          | 27,986 | 3,434 | 160   | 3,274 | 5,568 | 6,091 | 6,658     | 6,236     | 3,714     | 1,768     | 810   |

## 2. 연령계층별 취업자 증감

(단위: 전년대비, 천명)

|          | 전 체<br>취업자 | 15~29 |       |      | 30~39 | 40~49 | 50~59 | 60세<br>이상 | 65세<br>이상 | 70세<br>이상 | 75세<br>이상 |
|----------|------------|-------|-------|------|-------|-------|-------|-----------|-----------|-----------|-----------|
|          |            | 15~19 | 20~29 |      |       |       |       |           |           |           |           |
| 2021     | 369        | 115   | 9     | 105  | -107  | -35   | 66    | 330       | 218       | 86        | -         |
| 2022     | 816        | 119   | 7     | 112  | 46    | 3     | 196   | 452       | 273       | 152       | -         |
| 2023     | 327        | -98   | -16   | -82  | 54    | -54   | 59    | 366       | 260       | 131       | -         |
| 2024     | 159        | -144  | -19   | -124 | 90    | -81   | 28    | 266       | 281       | 131       | 63        |
| 2025     | 193        | -178  | -8    | -170 | 102   | -50   | -26   | 345       | 342       | 182       | 84        |
| 2023.4/4 | 303        | -74   | -17   | -57  | 84    | -50   | 40    | 302       | 235       | 116       | -         |
| 2024.1/4 | 294        | -92   | -35   | -58  | 82    | -61   | 71    | 293       | 258       | 149       | 86        |
| 2/4      | 146        | -137  | -10   | -127 | 99    | -103  | 15    | 272       | 304       | 151       | 79        |
| 3/4      | 146        | -153  | -19   | -134 | 96    | -74   | 17    | 260       | 308       | 132       | 64        |
| 4/4      | 52         | -193  | -13   | -180 | 84    | -87   | 8     | 239       | 254       | 94        | 23        |
| 2025.1/4 | 155        | -220  | -8    | -212 | 108   | -66   | -16   | 349       | 345       | 169       | 87        |
| 2/4      | 207        | -166  | -14   | -152 | 114   | -48   | -45   | 353       | 321       | 190       | 98        |
| 3/4      | 216        | -175  | -20   | -155 | 108   | -58   | -33   | 374       | 349       | 202       | 96        |
| 4/4      | 195        | -151  | 11    | -162 | 80    | -27   | -10   | 302       | 352       | 165       | 56        |
| 2021. 1  | -982       | -314  | -59   | -255 | -273  | -210  | -170  | -15       | -26       | -102      | -         |
| 2022. 1  | 1135       | 321   | 49    | 273  | 22    | 24    | 245   | 522       | 309       | 175       | -         |
| 2023. 1  | 411        | -51   | -8    | -43  | 17    | -63   | 107   | 400       | 281       | 166       | -         |
| 2024. 1  | 380        | -85   | -38   | -47  | 85    | -42   | 71    | 350       | 279       | 158       | 102       |
| 2        | 329        | -61   | -32   | -29  | 71    | -62   | 84    | 297       | 267       | 157       | 88        |
| 3        | 173        | -131  | -35   | -97  | 91    | -79   | 59    | 233       | 228       | 133       | 69        |
| 4        | 261        | -89   | -12   | -77  | 132   | -90   | 16    | 292       | 287       | 171       | 90        |
| 5        | 80         | -173  | -6    | -168 | 74    | -114  | 27    | 265       | 296       | 139       | 72        |
| 6        | 96         | -149  | -14   | -135 | 91    | -106  | 2     | 258       | 328       | 143       | 75        |
| 7        | 172        | -149  | -21   | -127 | 110   | -91   | 23    | 278       | 340       | 144       | 71        |
| 8        | 123        | -142  | -17   | -124 | 99    | -68   | 3     | 231       | 286       | 111       | 52        |
| 9        | 144        | -168  | -18   | -150 | 77    | -62   | 25    | 272       | 300       | 140       | 68        |
| 10       | 83         | -182  | -7    | -175 | 67    | -72   | 12    | 257       | 300       | 129       | 57        |
| 11       | 123        | -180  | -10   | -170 | 89    | -91   | 7     | 298       | 303       | 132       | 49        |
| 12       | -52        | -217  | -23   | -194 | 96    | -97   | 4     | 162       | 159       | 19        | -36       |
| 2025. 1  | 135        | -218  | -13   | -205 | 98    | -71   | -14   | 340       | 338       | 162       | 67        |
| 2        | 136        | -235  | -7    | -228 | 116   | -78   | -8    | 342       | 331       | 158       | 90        |
| 3        | 193        | -206  | -5    | -202 | 109   | -49   | -26   | 365       | 365       | 187       | 104       |
| 4        | 194        | -174  | 5     | -179 | 93    | -51   | -14   | 340       | 339       | 181       | 100       |
| 5        | 245        | -150  | -26   | -124 | 132   | -39   | -68   | 370       | 324       | 206       | 100       |
| 6        | 183        | -173  | -21   | -152 | 116   | -55   | -53   | 348       | 299       | 184       | 94        |
| 7        | 171        | -158  | -23   | -135 | 93    | -56   | -49   | 342       | 282       | 171       | 80        |
| 8        | 166        | -219  | -24   | -195 | 96    | -73   | -38   | 401       | 384       | 229       | 117       |
| 9        | 312        | -146  | -12   | -134 | 133   | -45   | -11   | 381       | 383       | 207       | 89        |
| 10       | 193        | -163  | -11   | -153 | 80    | -38   | -19   | 334       | 363       | 192       | 75        |
| 11       | 225        | -177  | 15    | -192 | 76    | -9    | 2     | 333       | 373       | 177       | 69        |
| 12       | 168        | -112  | 28    | -140 | 83    | -33   | -11   | 241       | 319       | 127       | 25        |
| 2026. 1  | 108        | -175  | 24    | -199 | 101   | -3    | 45    | 141       | 222       | 56        | -12       |

### 3. 산업별 취업자

(단위: 천명)

|          | 전 체<br>취업자 | 농림<br>어업 | 광공업   | 사회간접자본 및 기타서비스업 |           |               |     |             |             |              |       |
|----------|------------|----------|-------|-----------------|-----------|---------------|-----|-------------|-------------|--------------|-------|
|          |            |          |       | 제조업             | 전기,<br>가스 | 수도, 하수<br>폐기물 | 건설업 | 도매 및<br>소매업 | 운수 및<br>창고업 | 숙박 및<br>음식점업 |       |
| 2021     | 27,273     | 1,458    | 4,380 | 4,368           | 21,435    | 71            | 169 | 2,090       | 3,353       | 1,586        | 2,098 |
| 2022     | 28,089     | 1,526    | 4,512 | 4,503           | 22,051    | 80            | 154 | 2,123       | 3,313       | 1,655        | 2,182 |
| 2023     | 28,416     | 1,513    | 4,468 | 4,461           | 22,435    | 89            | 147 | 2,114       | 3,276       | 1,644        | 2,296 |
| 2024     | 28,576     | 1,485    | 4,463 | 4,455           | 22,628    | 92            | 142 | 2,065       | 3,215       | 1,701        | 2,322 |
| 2025     | 28,769     | 1,378    | 4,391 | 4,382           | 23,000    | 97            | 148 | 1,940       | 3,213       | 1,717        | 2,319 |
| 2023.4/4 | 28,518     | 1,498    | 4,486 | 4,479           | 22,534    | 92            | 143 | 2,168       | 3,274       | 1,666        | 2,308 |
| 2024.1/4 | 28,060     | 1,259    | 4,482 | 4,475           | 22,320    | 96            | 143 | 2,094       | 3,260       | 1,678        | 2,281 |
| 2/4      | 28,839     | 1,604    | 4,514 | 4,506           | 22,720    | 91            | 141 | 2,075       | 3,235       | 1,698        | 2,348 |
| 3/4      | 28,833     | 1,603    | 4,441 | 4,435           | 22,789    | 90            | 141 | 2,037       | 3,201       | 1,724        | 2,328 |
| 4/4      | 28,570     | 1,473    | 4,413 | 4,404           | 22,683    | 89            | 142 | 2,053       | 3,163       | 1,704        | 2,329 |
| 2025.1/4 | 28,215     | 1,229    | 4,405 | 4,394           | 22,581    | 92            | 152 | 1,921       | 3,200       | 1,675        | 2,327 |
| 2/4      | 29,046     | 1,467    | 4,423 | 4,415           | 23,155    | 94            | 151 | 1,957       | 3,243       | 1,708        | 2,314 |
| 3/4      | 29,050     | 1,466    | 4,376 | 4,368           | 23,207    | 100           | 145 | 1,935       | 3,214       | 1,738        | 2,313 |
| 4/4      | 28,765     | 1,349    | 4,361 | 4,353           | 23,054    | 100           | 145 | 1,947       | 3,197       | 1,746        | 2,322 |
| 2021. 1  | 25,818     | 1,158    | 4,414 | 4,401           | 20,246    | 72            | 159 | 1,955       | 3,391       | 1,539        | 1,965 |
| 2022. 1  | 26,953     | 1,246    | 4,479 | 4,467           | 21,228    | 78            | 173 | 2,055       | 3,335       | 1,659        | 2,093 |
| 2023. 1  | 27,363     | 1,199    | 4,438 | 4,432           | 21,726    | 86            | 142 | 2,017       | 3,275       | 1,609        | 2,307 |
| 2024. 1  | 27,743     | 1,192    | 4,458 | 4,452           | 22,093    | 95            | 141 | 2,089       | 3,275       | 1,675        | 2,300 |
| 2        | 28,043     | 1,198    | 4,468 | 4,460           | 22,377    | 99            | 144 | 2,077       | 3,258       | 1,676        | 2,272 |
| 3        | 28,396     | 1,388    | 4,519 | 4,512           | 22,489    | 94            | 145 | 2,117       | 3,248       | 1,682        | 2,271 |
| 4        | 28,693     | 1,562    | 4,528 | 4,521           | 22,603    | 94            | 142 | 2,098       | 3,242       | 1,690        | 2,312 |
| 5        | 28,915     | 1,621    | 4,510 | 4,502           | 22,784    | 91            | 142 | 2,070       | 3,236       | 1,700        | 2,381 |
| 6        | 28,907     | 1,631    | 4,504 | 4,497           | 22,773    | 89            | 140 | 2,057       | 3,226       | 1,703        | 2,351 |
| 7        | 28,857     | 1,596    | 4,480 | 4,474           | 22,781    | 91            | 135 | 2,014       | 3,217       | 1,718        | 2,354 |
| 8        | 28,801     | 1,604    | 4,431 | 4,425           | 22,766    | 90            | 141 | 2,042       | 3,205       | 1,733        | 2,320 |
| 9        | 28,842     | 1,610    | 4,412 | 4,405           | 22,820    | 89            | 147 | 2,057       | 3,181       | 1,722        | 2,311 |
| 10       | 28,847     | 1,590    | 4,423 | 4,415           | 22,834    | 92            | 143 | 2,061       | 3,134       | 1,716        | 2,329 |
| 11       | 28,821     | 1,532    | 4,405 | 4,396           | 22,884    | 88            | 138 | 2,087       | 3,184       | 1,715        | 2,320 |
| 12       | 28,041     | 1,297    | 4,412 | 4,401           | 22,332    | 87            | 145 | 2,011       | 3,172       | 1,680        | 2,338 |
| 2025. 1  | 27,878     | 1,199    | 4,408 | 4,396           | 22,271    | 93            | 145 | 1,921       | 3,183       | 1,671        | 2,326 |
| 2        | 28,179     | 1,179    | 4,397 | 4,386           | 22,602    | 91            | 151 | 1,909       | 3,193       | 1,668        | 2,328 |
| 3        | 28,589     | 1,309    | 4,409 | 4,399           | 22,871    | 94            | 159 | 1,932       | 3,223       | 1,686        | 2,327 |
| 4        | 28,887     | 1,427    | 4,405 | 4,397           | 23,055    | 89            | 152 | 1,948       | 3,239       | 1,716        | 2,313 |
| 5        | 29,160     | 1,485    | 4,443 | 4,435           | 23,231    | 95            | 151 | 1,964       | 3,254       | 1,706        | 2,315 |
| 6        | 29,091     | 1,489    | 4,422 | 4,414           | 23,180    | 98            | 149 | 1,960       | 3,235       | 1,702        | 2,313 |
| 7        | 29,029     | 1,469    | 4,404 | 4,396           | 23,156    | 97            | 140 | 1,922       | 3,230       | 1,746        | 2,283 |
| 8        | 28,967     | 1,466    | 4,372 | 4,364           | 23,129    | 100           | 147 | 1,910       | 3,205       | 1,737        | 2,320 |
| 9        | 29,154     | 1,464    | 4,352 | 4,344           | 23,338    | 102           | 148 | 1,973       | 3,209       | 1,731        | 2,337 |
| 10       | 29,040     | 1,467    | 4,373 | 4,364           | 23,201    | 102           | 149 | 1,937       | 3,180       | 1,730        | 2,352 |
| 11       | 29,046     | 1,400    | 4,364 | 4,355           | 23,282    | 101           | 146 | 1,956       | 3,195       | 1,756        | 2,298 |
| 12       | 28,209     | 1,180    | 4,348 | 4,338           | 22,681    | 97            | 141 | 1,948       | 3,215       | 1,752        | 2,317 |
| 2026. 1  | 27,986     | 1,092    | 4,385 | 4,374           | 22,510    | 95            | 136 | 1,901       | 3,206       | 1,742        | 2,310 |

주: 1) 산업분류는 한국표준산업분류 11차개정(2024년) 기준임  
 2) 산업분류 공식명은 [부록. 한국표준 산업분류] 참고

### 3. 산업별 취업자

(단위: 천명)

|          | 정보<br>통신업 | 금융 및<br>보험업 | 부동산업 | 전문, 과학<br>기술 | 사업<br>시설 | 공공행정<br>사회보장 | 교육<br>서비스업 | 보건업 및<br>사회복지 | 예술, 스포츠<br>여가관련 | 협회및단체<br>개인서비스 | 가구내<br>고용 | 국제및<br>외국기관 |
|----------|-----------|-------------|------|--------------|----------|--------------|------------|---------------|-----------------|----------------|-----------|-------------|
| 2021     | 901       | 759         | 531  | 1,219        | 1,397    | 1,184        | 1,840      | 2,534         | 467             | 1,135          | 87        | 15          |
| 2022     | 981       | 728         | 552  | 1,288        | 1,423    | 1,259        | 1,902      | 2,714         | 482             | 1,119          | 80        | 16          |
| 2023     | 1,037     | 751         | 534  | 1,357        | 1,431    | 1,270        | 1,896      | 2,858         | 512             | 1,130          | 77        | 17          |
| 2024     | 1,109     | 767         | 520  | 1,422        | 1,379    | 1,308        | 1,900      | 2,941         | 522             | 1,131          | 79        | 15          |
| 2025     | 1,139     | 811         | 528  | 1,476        | 1,374    | 1,329        | 1,944      | 3,177         | 553             | 1,145          | 78        | 13          |
| 2023.4/4 | 1,060     | 755         | 520  | 1,377        | 1,438    | 1,279        | 1,872      | 2,859         | 511             | 1,124          | 69        | 18          |
| 2024.1/4 | 1,083     | 749         | 521  | 1,404        | 1,369    | 1,258        | 1,840      | 2,831         | 505             | 1,118          | 72        | 18          |
| 2/4      | 1,098     | 756         | 527  | 1,400        | 1,379    | 1,329        | 1,880      | 2,997         | 541             | 1,132          | 78        | 15          |
| 3/4      | 1,134     | 780         | 506  | 1,430        | 1,400    | 1,331        | 1,924      | 3,006         | 530             | 1,135          | 80        | 14          |
| 4/4      | 1,124     | 783         | 524  | 1,455        | 1,369    | 1,313        | 1,957      | 2,928         | 514             | 1,137          | 87        | 14          |
| 2025.1/4 | 1,152     | 791         | 515  | 1,476        | 1,326    | 1,310        | 1,883      | 3,006         | 519             | 1,142          | 83        | 13          |
| 2/4      | 1,144     | 820         | 525  | 1,511        | 1,364    | 1,363        | 1,950      | 3,219         | 547             | 1,155          | 78        | 14          |
| 3/4      | 1,129     | 814         | 539  | 1,480        | 1,394    | 1,332        | 1,971      | 3,296         | 570             | 1,148          | 79        | 12          |
| 4/4      | 1,132     | 819         | 532  | 1,436        | 1,411    | 1,312        | 1,971      | 3,189         | 576             | 1,136          | 73        | 12          |
| 2021. 1  | 835       | 761         | 489  | 1,170        | 1,355    | 1,019        | 1,769      | 2,120         | 427             | 1,111          | 95        | 16          |
| 2022. 1  | 941       | 737         | 530  | 1,285        | 1,426    | 1,067        | 1,843      | 2,369         | 451             | 1,090          | 80        | 15          |
| 2023. 1  | 1,013     | 758         | 544  | 1,315        | 1,405    | 1,132        | 1,844      | 2,590         | 474             | 1,107          | 90        | 19          |
| 2024. 1  | 1,062     | 759         | 517  | 1,388        | 1,360    | 1,190        | 1,830      | 2,693         | 516             | 1,114          | 72        | 18          |
| 2        | 1,096     | 756         | 517  | 1,399        | 1,388    | 1,281        | 1,827      | 2,883         | 499             | 1,119          | 69        | 18          |
| 3        | 1,090     | 732         | 528  | 1,426        | 1,358    | 1,301        | 1,864      | 2,917         | 500             | 1,121          | 76        | 18          |
| 4        | 1,079     | 745         | 525  | 1,402        | 1,376    | 1,318        | 1,858      | 2,963         | 536             | 1,126          | 81        | 17          |
| 5        | 1,094     | 751         | 532  | 1,394        | 1,390    | 1,336        | 1,887      | 3,010         | 540             | 1,139          | 77        | 15          |
| 6        | 1,120     | 773         | 524  | 1,403        | 1,373    | 1,335        | 1,896      | 3,018         | 546             | 1,131          | 77        | 15          |
| 7        | 1,122     | 776         | 510  | 1,402        | 1,382    | 1,325        | 1,935      | 3,028         | 539             | 1,142          | 79        | 14          |
| 8        | 1,135     | 778         | 496  | 1,446        | 1,417    | 1,327        | 1,910      | 2,987         | 536             | 1,115          | 77        | 14          |
| 9        | 1,144     | 786         | 512  | 1,442        | 1,400    | 1,340        | 1,926      | 3,003         | 514             | 1,149          | 85        | 13          |
| 10       | 1,132     | 782         | 520  | 1,447        | 1,396    | 1,345        | 1,954      | 3,027         | 507             | 1,149          | 85        | 15          |
| 11       | 1,119     | 778         | 524  | 1,441        | 1,366    | 1,366        | 1,968      | 3,029         | 519             | 1,143          | 86        | 13          |
| 12       | 1,121     | 788         | 527  | 1,477        | 1,344    | 1,229        | 1,948      | 2,729         | 515             | 1,118          | 89        | 13          |
| 2025. 1  | 1,143     | 790         | 513  | 1,486        | 1,331    | 1,224        | 1,893      | 2,812         | 521             | 1,120          | 87        | 13          |
| 2        | 1,161     | 784         | 513  | 1,478        | 1,313    | 1,319        | 1,861      | 3,076         | 508             | 1,151          | 85        | 13          |
| 3        | 1,151     | 798         | 520  | 1,463        | 1,334    | 1,388        | 1,894      | 3,129         | 529             | 1,155          | 78        | 12          |
| 4        | 1,151     | 810         | 517  | 1,516        | 1,346    | 1,369        | 1,925      | 3,180         | 539             | 1,153          | 77        | 14          |
| 5        | 1,143     | 824         | 527  | 1,511        | 1,374    | 1,368        | 1,957      | 3,242         | 554             | 1,156          | 78        | 14          |
| 6        | 1,139     | 827         | 530  | 1,505        | 1,372    | 1,351        | 1,967      | 3,234         | 550             | 1,156          | 78        | 14          |
| 7        | 1,138     | 814         | 538  | 1,493        | 1,359    | 1,320        | 1,973      | 3,290         | 570             | 1,151          | 80        | 12          |
| 8        | 1,119     | 810         | 536  | 1,477        | 1,404    | 1,329        | 1,958      | 3,290         | 552             | 1,147          | 77        | 12          |
| 9        | 1,131     | 816         | 542  | 1,471        | 1,419    | 1,346        | 1,982      | 3,307         | 588             | 1,148          | 78        | 11          |
| 10       | 1,128     | 816         | 531  | 1,445        | 1,409    | 1,347        | 1,966      | 3,307         | 578             | 1,136          | 76        | 13          |
| 11       | 1,141     | 827         | 526  | 1,442        | 1,429    | 1,363        | 1,976      | 3,310         | 580             | 1,149          | 76        | 12          |
| 12       | 1,128     | 815         | 539  | 1,421        | 1,393    | 1,225        | 1,970      | 2,950         | 570             | 1,123          | 67        | 12          |
| 2026. 1  | 1,122     | 808         | 543  | 1,389        | 1,373    | 1,183        | 1,929      | 2,997         | 566             | 1,131          | 69        | 11          |

주: 1) 산업분류는 한국표준산업분류 11차개정(2024년) 기준임  
 2) 산업분류 공식명은 [부록. 한국표준 산업분류] 참고

### 3. 산업별 취업자 증감

(단위: 전년대비, 천명)

|          | 전 체<br>취업자 | 농림<br>어업 | 광공업  |      | 사회간접자본 및 기타서비스업 |              |     |             |             |              |      |
|----------|------------|----------|------|------|-----------------|--------------|-----|-------------|-------------|--------------|------|
|          |            |          | 제조업  |      | 전기,<br>가스       | 수도,하수<br>폐기물 | 건설업 | 도매 및<br>소매업 | 운수 및<br>창고업 | 숙박 및<br>음식점업 |      |
| 2021     | 369        | 13       | -9   | -8   | 364             | -2           | 16  | 74          | -150        | 103          | -47  |
| 2022     | 816        | 67       | 133  | 135  | 616             | 9            | -15 | 33          | -41         | 69           | 84   |
| 2023     | 327        | -13      | -44  | -43  | 384             | 9            | -8  | -9          | -37         | -11          | 114  |
| 2024     | 159        | -28      | -6   | -6   | 193             | 3            | -5  | -49         | -61         | 56           | 25   |
| 2025     | 193        | -107     | -71  | -73  | 372             | 5            | 6   | -125        | -1          | 16           | -3   |
| 2023.4/4 | 303        | -4       | -25  | -26  | 332             | 8            | -3  | 39          | 6           | 30           | 25   |
| 2024.1/4 | 294        | -30      | 36   | 36   | 288             | 8            | -5  | 44          | -4          | 60           | -1   |
| 2/4      | 146        | -20      | 48   | 49   | 118             | 8            | -7  | -36         | -54         | 49           | 52   |
| 3/4      | 146        | -36      | -33  | -32  | 215             | -2           | -7  | -88         | -74         | 79           | 29   |
| 4/4      | 52         | -25      | -73  | -75  | 150             | -3           | -1  | -115        | -111        | 38           | 21   |
| 2025.1/4 | 155        | -30      | -77  | -81  | 262             | -4           | 8   | -174        | -61         | -3           | 46   |
| 2/4      | 207        | -137     | -91  | -91  | 435             | 3            | 9   | -118        | 8           | 11           | -35  |
| 3/4      | 216        | -137     | -65  | -67  | 418             | 10           | 4   | -102        | 13          | 14           | -15  |
| 4/4      | 195        | -124     | -52  | -52  | 371             | 11           | 3   | -106        | 34          | 42           | -7   |
| 2021. 1  | -982       | -14      | -47  | -46  | -920            | -3           | 16  | -20         | -218        | 30           | -367 |
| 2022. 1  | 1135       | 88       | 65   | 66   | 981             | 6            | 13  | 100         | -56         | 121          | 128  |
| 2023. 1  | 411        | -47      | -41  | -35  | 498             | 8            | -31 | -39         | -61         | -51          | 214  |
| 2024. 1  | 380        | -7       | 20   | 20   | 367             | 9            | 0   | 73          | 0           | 66           | -8   |
| 2        | 329        | -33      | 38   | 38   | 324             | 9            | -5  | 36          | 2           | 54           | -2   |
| 3        | 173        | -50      | 49   | 49   | 174             | 7            | -11 | 22          | -14         | 58           | 7    |
| 4        | 261        | 5        | 100  | 100  | 156             | 11           | -9  | 5           | -39         | 52           | 29   |
| 5        | 80         | -34      | 36   | 38   | 77              | 8            | -10 | -47         | -73         | 49           | 80   |
| 6        | 96         | -33      | 6    | 9    | 122             | 4            | -1  | -66         | -51         | 47           | 47   |
| 7        | 172        | -26      | -13  | -11  | 210             | 5            | -12 | -81         | -64         | 65           | 34   |
| 8        | 123        | -40      | -37  | -35  | 200             | -2           | -8  | -84         | -55         | 94           | 7    |
| 9        | 144        | -42      | -50  | -49  | 236             | -8           | 0   | -100        | -104        | 79           | 46   |
| 10       | 83         | -67      | -33  | -33  | 183             | -3           | 3   | -93         | -148        | 52           | 28   |
| 11       | 123        | -35      | -94  | -95  | 251             | -3           | -7  | -96         | -89         | 42           | 24   |
| 12       | -52        | 25       | -93  | -97  | 15              | -4           | 2   | -157        | -96         | 19           | 12   |
| 2025. 1  | 135        | 7        | -50  | -56  | 178             | -2           | 3   | -169        | -91         | -4           | 27   |
| 2        | 136        | -19      | -71  | -74  | 225             | -9           | 7   | -167        | -65         | -8           | 56   |
| 3        | 193        | -79      | -110 | -112 | 382             | -1           | 14  | -185        | -26         | 5            | 56   |
| 4        | 194        | -134     | -123 | -124 | 451             | -5           | 10  | -150        | -3          | 27           | 1    |
| 5        | 245        | -135     | -67  | -67  | 447             | 4            | 9   | -106        | 18          | 6            | -67  |
| 6        | 183        | -141     | -82  | -83  | 407             | 10           | 9   | -97         | 10          | -1           | -38  |
| 7        | 171        | -127     | -76  | -78  | 374             | 6            | 6   | -92         | 13          | 27           | -71  |
| 8        | 166        | -138     | -59  | -61  | 363             | 10           | 6   | -132        | 0           | 5            | 0    |
| 9        | 312        | -146     | -60  | -61  | 518             | 13           | 1   | -84         | 28          | 10           | 26   |
| 10       | 193        | -124     | -50  | -51  | 367             | 10           | 6   | -123        | 46          | 14           | 22   |
| 11       | 225        | -132     | -41  | -41  | 397             | 12           | 7   | -131        | 11          | 41           | -22  |
| 12       | 168        | -117     | -64  | -63  | 349             | 10           | -5  | -63         | 44          | 72           | -22  |
| 2026. 1  | 108        | -107     | -23  | -23  | 239             | 3            | -9  | -20         | 23          | 71           | -16  |

주: 1) 산업분류는 한국표준산업분류 11차개정(2024년) 기준임  
 2) 산업분류 공식명은 [부록. 한국표준 산업분류] 참고

### 3. 산업별 취업자 증감

(단위: 전년대비, 천명)

|           | 정보<br>통신업 | 금융 및<br>보험업 | 부동산업 | 전문, 과학<br>기술 | 사업<br>시설 | 공공행정<br>사회보장 | 교육<br>서비스업 | 보건업 및<br>사회복지 | 예술, 스포츠<br>여가관련 | 협회및단체<br>개인서비스 | 가구내<br>고용 | 국제및<br>외국기관 |
|-----------|-----------|-------------|------|--------------|----------|--------------|------------|---------------|-----------------|----------------|-----------|-------------|
| 2021      | 54        | 15          | 14   | 55           | 50       | 38           | 42         | 198           | -29             | -55            | -11       | -2          |
| 2022      | 80        | -31         | 21   | 69           | 27       | 75           | 62         | 180           | 15              | -16            | -7        | 1           |
| 2023      | 57        | 22          | -18  | 70           | 8        | 11           | -6         | 143           | 30              | 11             | -3        | 1           |
| 2024      | 72        | 16          | -15  | 65           | -52      | 38           | 5          | 83            | 10              | 1              | 2         | -2          |
| 2025      | 30        | 44          | 8    | 54           | -6       | 21           | 43         | 237           | 31              | 15             | -1        | -2          |
| 2023. 4/4 | 72        | 20          | -30  | 71           | 17       | 19           | -45        | 94            | 27              | -5             | -14       | 0           |
| 2024. 1/4 | 65        | -3          | -23  | 83           | -39      | 62           | -23        | 75            | 12              | -8             | -16       | -1          |
| 2/4       | 64        | 13          | -15  | 27           | -64      | 20           | -52        | 102           | 10              | 1              | 0         | -1          |
| 3/4       | 96        | 28          | -25  | 71           | -36      | 36           | 8          | 85            | 15              | -3             | 7         | -3          |
| 4/4       | 64        | 27          | 4    | 78           | -69      | 34           | 85         | 69            | 3               | 13             | 18        | -4          |
| 2025. 1/4 | 69        | 42          | -5   | 72           | -42      | 53           | 42         | 174           | 15              | 24             | 11        | -5          |
| 2/4       | 47        | 64          | -2   | 111          | -15      | 33           | 70         | 222           | 7               | 23             | -1        | -1          |
| 3/4       | -4        | 34          | 33   | 50           | -6       | 1            | 47         | 290           | 41              | 13             | -2        | -2          |
| 4/4       | 9         | 37          | 8    | -19          | 42       | -2           | 14         | 260           | 62              | -1             | -14       | -1          |
| 2021. 1   | -14       | 9           | -63  | -15          | 27       | 27           | -75        | -74           | -81             | -103           | 2         | 1           |
| 2022. 1   | 106       | -24         | 41   | 115          | 71       | 49           | 74         | 250           | 25              | -21            | -15       | -1          |
| 2023. 1   | 72        | 22          | 14   | 30           | -21      | 65           | 1          | 220           | 23              | 16             | 10        | 4           |
| 2024. 1   | 49        | 0           | -28  | 73           | -45      | 58           | -13        | 104           | 42              | 8              | -18       | -1          |
| 2         | 80        | 14          | -21  | 78           | -19      | 85           | -22        | 72            | 8               | -21            | -23       | -1          |
| 3         | 67        | -23         | -19  | 98           | -51      | 43           | -33        | 50            | -14             | -9             | -6        | 0           |
| 4         | 68        | 6           | -23  | 45           | -66      | 19           | -49        | 93            | 15              | -3             | 3         | 0           |
| 5         | 47        | 7           | -6   | 7            | -64      | 16           | -45        | 94            | 6               | 13             | -3        | -1          |
| 6         | 75        | 26          | -15  | 30           | -62      | 26           | -63        | 120           | 10              | -5             | 1         | -2          |
| 7         | 82        | 27          | -27  | 36           | -37      | 29           | 2          | 117           | 25              | 7              | 6         | -3          |
| 8         | 101       | 26          | -37  | 94           | -30      | 30           | 9          | 63            | 19              | -31            | 6         | -3          |
| 9         | 105       | 31          | -12  | 83           | -42      | 48           | 12         | 75            | 2               | 17             | 9         | -3          |
| 10        | 68        | 23          | -4   | 77           | -62      | 37           | 84         | 97            | -11             | 23             | 14        | -3          |
| 11        | 71        | 28          | 4    | 48           | -86      | 62           | 106        | 113           | 2               | 16             | 21        | -4          |
| 12        | 52        | 31          | 11   | 107          | -58      | 3            | 66         | -3            | 17              | 0              | 17        | -5          |
| 2025. 1   | 81        | 31          | -4   | 98           | -29      | 33           | 63         | 119           | 5               | 6              | 15        | -5          |
| 2         | 65        | 29          | -5   | 80           | -74      | 38           | 34         | 192           | 9               | 32             | 17        | -5          |
| 3         | 61        | 65          | -8   | 37           | -24      | 87           | 30         | 212           | 29              | 34             | 1         | -7          |
| 4         | 72        | 65          | -8   | 113          | -29      | 51           | 68         | 218           | 3               | 27             | -5        | -3          |
| 5         | 49        | 72          | -5   | 117          | -16      | 32           | 70         | 233           | 13              | 17             | 1         | -1          |
| 6         | 19        | 54          | 6    | 102          | -1       | 17           | 72         | 216           | 4               | 25             | 1         | -1          |
| 7         | 16        | 38          | 29   | 91           | -23      | -5           | 37         | 263           | 31              | 9              | 2         | -1          |
| 8         | -16       | 32          | 40   | 31           | -14      | 2            | 48         | 304           | 16              | 32             | 0         | -1          |
| 9         | -13       | 30          | 30   | 29           | 19       | 6            | 56         | 304           | 75              | -1             | -7        | -3          |
| 10        | -4        | 34          | 11   | -2           | 14       | 2            | 12         | 280           | 70              | -13            | -9        | -3          |
| 11        | 22        | 49          | 2    | 2            | 63       | -3           | 7          | 281           | 61              | 6              | -10       | -1          |
| 12        | 7         | 28          | 11   | -56          | 49       | -4           | 22         | 220           | 55              | 5              | -22       | -1          |
| 2026. 1   | -21       | 18          | 30   | -98          | 42       | -41          | 36         | 185           | 45              | 11             | -18       | -2          |

주: 1) 산업분류는 한국표준산업분류 11차개정(2024년) 기준임  
 2) 산업분류 공식명은 [부록. 한국표준 산업분류] 참고

#### 4. 직업별 취업자

(단위: 천명)

|          | 전 체<br>취업자 | 관리자 | 전문가및<br>관련종사자 | 사무<br>종사자 | 서비스<br>종사자 | 판매<br>종사자 | 농림어업<br>숙련종사자 | 기능원및<br>관련<br>기능종사자 | 장치기계<br>조작 및<br>조립종사자 | 단순노무<br>종사자 |
|----------|------------|-----|---------------|-----------|------------|-----------|---------------|---------------------|-----------------------|-------------|
| 2021     | 27,273     | 393 | 5,586         | 4,750     | 3,073      | 2,766     | 1,396         | 2,406               | 2,965                 | 3,938       |
| 2022     | 28,089     | 436 | 5,880         | 4,859     | 3,269      | 2,681     | 1,463         | 2,403               | 3,039                 | 4,060       |
| 2023     | 28,416     | 475 | 6,165         | 4,967     | 3,465      | 2,621     | 1,481         | 2,311               | 2,988                 | 3,942       |
| 2024     | 28,576     | 440 | 6,388         | 5,052     | 3,526      | 2,512     | 1,450         | 2,261               | 2,968                 | 3,978       |
| 2025     | 28,769     | 415 | 6,647         | 5,162     | 3,604      | 2,496     | 1,355         | 2,231               | 2,942                 | 3,917       |
| 2023.4/4 | 28,518     | 471 | 6,222         | 5,028     | 3,488      | 2,585     | 1,466         | 2,316               | 3,027                 | 3,916       |
| 2024.1/4 | 28,060     | 454 | 6,252         | 5,034     | 3,451      | 2,530     | 1,229         | 2,269               | 2,981                 | 3,862       |
| 2/4      | 28,839     | 433 | 6,340         | 5,068     | 3,554      | 2,512     | 1,553         | 2,263               | 3,007                 | 4,109       |
| 3/4      | 28,833     | 422 | 6,436         | 5,068     | 3,545      | 2,528     | 1,572         | 2,237               | 2,961                 | 4,064       |
| 4/4      | 28,570     | 452 | 6,523         | 5,038     | 3,553      | 2,479     | 1,446         | 2,277               | 2,925                 | 3,878       |
| 2025.1/4 | 28,215     | 451 | 6,473         | 5,109     | 3,543      | 2,484     | 1,217         | 2,218               | 2,926                 | 3,796       |
| 2/4      | 29,046     | 419 | 6,669         | 5,122     | 3,593      | 2,534     | 1,440         | 2,247               | 2,980                 | 4,042       |
| 3/4      | 29,050     | 392 | 6,740         | 5,163     | 3,631      | 2,493     | 1,437         | 2,231               | 2,958                 | 4,006       |
| 4/4      | 28,765     | 399 | 6,706         | 5,256     | 3,649      | 2,474     | 1,326         | 2,226               | 2,904                 | 3,825       |
| 2021. 1  | 25,818     | 396 | 5,411         | 4,712     | 2,826      | 2,793     | 1,110         | 2,312               | 2,936                 | 3,321       |
| 2022. 1  | 26,953     | 400 | 5,739         | 4,813     | 3,093      | 2,701     | 1,187         | 2,360               | 3,056                 | 3,604       |
| 2023. 1  | 27,363     | 471 | 6,003         | 4,840     | 3,362      | 2,677     | 1,178         | 2,278               | 2,933                 | 3,621       |
| 2024. 1  | 27,743     | 450 | 6,220         | 5,039     | 3,450      | 2,544     | 1,169         | 2,268               | 2,969                 | 3,634       |
| 2        | 28,043     | 453 | 6,247         | 5,043     | 3,445      | 2,538     | 1,170         | 2,247               | 2,981                 | 3,919       |
| 3        | 28,396     | 458 | 6,289         | 5,021     | 3,458      | 2,508     | 1,347         | 2,292               | 2,992                 | 4,032       |
| 4        | 28,693     | 435 | 6,294         | 5,052     | 3,516      | 2,509     | 1,512         | 2,294               | 3,024                 | 4,058       |
| 5        | 28,915     | 426 | 6,337         | 5,067     | 3,589      | 2,502     | 1,569         | 2,268               | 3,003                 | 4,153       |
| 6        | 28,907     | 438 | 6,388         | 5,084     | 3,557      | 2,525     | 1,579         | 2,227               | 2,993                 | 4,117       |
| 7        | 28,857     | 430 | 6,434         | 5,063     | 3,568      | 2,519     | 1,565         | 2,197               | 2,977                 | 4,105       |
| 8        | 28,801     | 424 | 6,435         | 5,063     | 3,529      | 2,555     | 1,572         | 2,235               | 2,957                 | 4,031       |
| 9        | 28,842     | 413 | 6,438         | 5,080     | 3,539      | 2,511     | 1,580         | 2,277               | 2,948                 | 4,057       |
| 10       | 28,847     | 435 | 6,513         | 5,039     | 3,562      | 2,470     | 1,565         | 2,280               | 2,924                 | 4,058       |
| 11       | 28,821     | 451 | 6,525         | 5,034     | 3,563      | 2,490     | 1,500         | 2,291               | 2,925                 | 4,043       |
| 12       | 28,041     | 469 | 6,531         | 5,039     | 3,533      | 2,478     | 1,273         | 2,259               | 2,927                 | 3,533       |
| 2025. 1  | 27,878     | 461 | 6,490         | 5,068     | 3,489      | 2,477     | 1,185         | 2,219               | 2,912                 | 3,577       |
| 2        | 28,179     | 449 | 6,471         | 5,111     | 3,543      | 2,475     | 1,166         | 2,209               | 2,921                 | 3,834       |
| 3        | 28,589     | 443 | 6,458         | 5,147     | 3,596      | 2,499     | 1,298         | 2,226               | 2,944                 | 3,976       |
| 4        | 28,887     | 428 | 6,587         | 5,136     | 3,578      | 2,519     | 1,407         | 2,242               | 2,981                 | 4,009       |
| 5        | 29,160     | 412 | 6,711         | 5,103     | 3,610      | 2,552     | 1,458         | 2,255               | 2,988                 | 4,070       |
| 6        | 29,091     | 417 | 6,710         | 5,126     | 3,590      | 2,531     | 1,455         | 2,244               | 2,970                 | 4,048       |
| 7        | 29,029     | 399 | 6,744         | 5,130     | 3,600      | 2,524     | 1,435         | 2,215               | 2,964                 | 4,018       |
| 8        | 28,967     | 388 | 6,712         | 5,145     | 3,638      | 2,471     | 1,436         | 2,231               | 2,956                 | 3,990       |
| 9        | 29,154     | 389 | 6,765         | 5,213     | 3,654      | 2,483     | 1,439         | 2,248               | 2,953                 | 4,009       |
| 10       | 29,040     | 393 | 6,708         | 5,229     | 3,673      | 2,489     | 1,436         | 2,238               | 2,913                 | 3,962       |
| 11       | 29,046     | 401 | 6,726         | 5,274     | 3,642      | 2,457     | 1,374         | 2,244               | 2,902                 | 4,025       |
| 12       | 28,209     | 403 | 6,685         | 5,265     | 3,631      | 2,476     | 1,169         | 2,195               | 2,897                 | 3,488       |
| 2026. 1  | 27,986     | 419 | 6,619         | 5,249     | 3,630      | 2,448     | 1,073         | 2,176               | 2,884                 | 3,489       |

주 : 직업분류는 한국표준직업분류 8차개정(2024년) 기준임

#### 4. 직업별 취업자 증감

(단위: 천명)

|          | 전 체<br>취업자 | 관리자 | 전문가및<br>관련종사자 | 사무<br>종사자 | 서비스<br>종사자 | 판매<br>종사자 | 농림어업<br>숙련종사자 | 기능원및<br>관련<br>기능종사자 | 장치기계<br>조작 및<br>조립종사자 | 단순노무<br>종사자 |
|----------|------------|-----|---------------|-----------|------------|-----------|---------------|---------------------|-----------------------|-------------|
| 2021     | 369        | -2  | 105           | 60        | 27         | -131      | 13            | 69                  | 15                    | 213         |
| 2022     | 816        | 43  | 294           | 109       | 196        | -85       | 67            | -3                  | 73                    | 122         |
| 2023     | 327        | 39  | 285           | 109       | 196        | -60       | 18            | -91                 | -50                   | -117        |
| 2024     | 159        | -35 | 223           | 85        | 61         | -108      | -31           | -50                 | -20                   | 36          |
| 2025     | 193        | -25 | 260           | 110       | 78         | -16       | -95           | -31                 | -27                   | -61         |
| 2023.4/4 | 303        | 16  | 275           | 156       | 93         | -80       | 14            | -62                 | 26                    | -135        |
| 2024.1/4 | 294        | -23 | 205           | 163       | 70         | -112      | -42           | -30                 | 36                    | 26          |
| 2/4      | 146        | -38 | 157           | 67        | 59         | -127      | -37           | -50                 | 36                    | 79          |
| 3/4      | 146        | -61 | 228           | 99        | 49         | -88       | -26           | -81                 | -50                   | 76          |
| 4/4      | 52         | -19 | 301           | 10        | 65         | -106      | -20           | -40                 | -102                  | -38         |
| 2025.1/4 | 155        | -3  | 221           | 74        | 92         | -46       | -12           | -51                 | -55                   | -66         |
| 2/4      | 207        | -14 | 330           | 54        | 39         | 22        | -113          | -16                 | -27                   | -67         |
| 3/4      | 216        | -30 | 305           | 94        | 86         | -36       | -136          | -5                  | -3                    | -59         |
| 4/4      | 195        | -53 | 183           | 219       | 96         | -5        | -119          | -51                 | -22                   | -53         |
| 2021. 1  | -982       | 16  | -169          | -29       | -375       | -210      | -17           | -60                 | -84                   | -52         |
| 2022. 1  | 1,135      | 4   | 328           | 101       | 267        | -92       | 77            | 48                  | 119                   | 283         |
| 2023. 1  | 411        | 70  | 264           | 28        | 269        | -24       | -9            | -82                 | -123                  | 16          |
| 2024. 1  | 380        | -21 | 216           | 199       | 88         | -134      | -9            | -11                 | 37                    | 14          |
| 2        | 329        | -18 | 197           | 208       | 55         | -90       | -47           | -56                 | 37                    | 42          |
| 3        | 173        | -29 | 202           | 82        | 68         | -113      | -70           | -24                 | 34                    | 23          |
| 4        | 261        | -37 | 164           | 98        | 78         | -134      | -24           | -24                 | 97                    | 44          |
| 5        | 80         | -36 | 112           | 34        | 75         | -140      | -53           | -53                 | 18                    | 121         |
| 6        | 96         | -40 | 194           | 70        | 23         | -108      | -35           | -73                 | -7                    | 72          |
| 7        | 172        | -59 | 243           | 81        | 48         | -106      | -27           | -105                | -43                   | 139         |
| 8        | 123        | -59 | 248           | 118       | 16         | -71       | -36           | -90                 | -44                   | 41          |
| 9        | 144        | -65 | 192           | 97        | 83         | -86       | -15           | -47                 | -64                   | 48          |
| 10       | 83         | -42 | 306           | 6         | 64         | -119      | -48           | -23                 | -98                   | 38          |
| 11       | 123        | -21 | 310           | 9         | 73         | -101      | -33           | -40                 | -94                   | 20          |
| 12       | -52        | 5   | 287           | 15        | 59         | -98       | 22            | -56                 | -113                  | -173        |
| 2025. 1  | 135        | 11  | 270           | 29        | 40         | -67       | 16            | -49                 | -57                   | -57         |
| 2        | 136        | -4  | 224           | 68        | 97         | -63       | -3            | -38                 | -60                   | -85         |
| 3        | 193        | -15 | 170           | 127       | 138        | -9        | -48           | -66                 | -48                   | -55         |
| 4        | 194        | -7  | 293           | 84        | 62         | 10        | -105          | -52                 | -42                   | -49         |
| 5        | 245        | -14 | 374           | 36        | 22         | 49        | -111          | -13                 | -15                   | -83         |
| 6        | 183        | -21 | 322           | 41        | 33         | 6         | -124          | 17                  | -23                   | -69         |
| 7        | 171        | -31 | 310           | 67        | 32         | 5         | -130          | 18                  | -13                   | -87         |
| 8        | 166        | -36 | 277           | 82        | 109        | -84       | -136          | -4                  | -1                    | -41         |
| 9        | 312        | -24 | 328           | 133       | 115        | -28       | -141          | -30                 | 5                     | -48         |
| 10       | 193        | -43 | 195           | 190       | 110        | 19        | -129          | -42                 | -12                   | -96         |
| 11       | 225        | -50 | 201           | 240       | 79         | -32       | -126          | -47                 | -23                   | -17         |
| 12       | 168        | -67 | 154           | 226       | 99         | -2        | -104          | -64                 | -30                   | -45         |
| 2026. 1  | 108        | -42 | 130           | 181       | 140        | -29       | -112          | -43                 | -28                   | -88         |

주 : 직업분류는 한국표준직업분류 8차개정(2024년) 기준임

## 5. 종사상지위별 취업자

(단위: 천명)

|           | 전 체<br>취업자 | 비임금근로자        |               |               |       | 임금근로자  |        |       |       |
|-----------|------------|---------------|---------------|---------------|-------|--------|--------|-------|-------|
|           |            | 고용원있는<br>자영업자 | 고용원없는<br>자영업자 | 무급가족<br>종 사 자 |       | 상 용    | 임 시    | 일 용   |       |
|           |            |               |               |               |       |        |        |       |       |
| 2021      | 27,273     | 6,520         | 1,307         | 4,206         | 1,007 | 20,753 | 14,887 | 4,634 | 1,231 |
| 2022      | 28,089     | 6,588         | 1,365         | 4,267         | 955   | 21,502 | 15,692 | 4,678 | 1,132 |
| 2023      | 28,416     | 6,588         | 1,420         | 4,269         | 899   | 21,828 | 16,170 | 4,617 | 1,042 |
| 2024      | 28,576     | 6,533         | 1,432         | 4,225         | 876   | 22,043 | 16,353 | 4,770 | 920   |
| 2025      | 28,769     | 6,451         | 1,432         | 4,187         | 832   | 22,318 | 16,636 | 4,817 | 865   |
| 2023. 4/4 | 28,518     | 6,555         | 1,440         | 4,234         | 881   | 21,964 | 16,245 | 4,691 | 1,028 |
| 2024. 1/4 | 28,060     | 6,336         | 1,428         | 4,109         | 799   | 21,725 | 16,280 | 4,537 | 908   |
| 2/4       | 28,839     | 6,610         | 1,435         | 4,233         | 941   | 22,229 | 16,399 | 4,876 | 954   |
| 3/4       | 28,833     | 6,652         | 1,441         | 4,298         | 913   | 22,181 | 16,339 | 4,935 | 908   |
| 4/4       | 28,570     | 6,533         | 1,423         | 4,261         | 850   | 22,036 | 16,393 | 4,733 | 910   |
| 2025. 1/4 | 28,215     | 6,285         | 1,403         | 4,120         | 762   | 21,930 | 16,510 | 4,615 | 805   |
| 2/4       | 29,046     | 6,511         | 1,419         | 4,218         | 874   | 22,535 | 16,719 | 4,921 | 895   |
| 3/4       | 29,050     | 6,554         | 1,441         | 4,235         | 878   | 22,496 | 16,674 | 4,951 | 870   |
| 4/4       | 28,765     | 6,456         | 1,466         | 4,177         | 814   | 22,309 | 16,639 | 4,779 | 891   |
| 2021. 1   | 25,818     | 6,201         | 1,292         | 4,043         | 866   | 19,617 | 14,622 | 3,860 | 1,135 |
| 2022. 1   | 26,953     | 6,332         | 1,346         | 4,124         | 862   | 20,621 | 15,309 | 4,237 | 1,075 |
| 2023. 1   | 27,363     | 6,289         | 1,400         | 4,099         | 790   | 21,074 | 15,884 | 4,185 | 1,005 |
| 2024. 1   | 27,743     | 6,293         | 1,430         | 4,098         | 765   | 21,450 | 16,204 | 4,323 | 923   |
| 2         | 28,043     | 6,284         | 1,436         | 4,079         | 769   | 21,759 | 16,272 | 4,611 | 877   |
| 3         | 28,396     | 6,431         | 1,419         | 4,151         | 862   | 21,965 | 16,363 | 4,679 | 923   |
| 4         | 28,693     | 6,555         | 1,417         | 4,204         | 934   | 22,139 | 16,398 | 4,814 | 927   |
| 5         | 28,915     | 6,631         | 1,439         | 4,242         | 950   | 22,284 | 16,385 | 4,930 | 969   |
| 6         | 28,907     | 6,643         | 1,450         | 4,253         | 940   | 22,264 | 16,414 | 4,884 | 966   |
| 7         | 28,857     | 6,646         | 1,448         | 4,273         | 925   | 22,211 | 16,392 | 4,906 | 913   |
| 8         | 28,801     | 6,657         | 1,439         | 4,306         | 912   | 22,143 | 16,293 | 4,950 | 901   |
| 9         | 28,842     | 6,652         | 1,435         | 4,315         | 901   | 22,190 | 16,331 | 4,949 | 911   |
| 10        | 28,847     | 6,669         | 1,439         | 4,331         | 900   | 22,178 | 16,332 | 4,930 | 916   |
| 11        | 28,821     | 6,582         | 1,413         | 4,294         | 875   | 22,240 | 16,403 | 4,893 | 944   |
| 12        | 28,041     | 6,350         | 1,417         | 4,157         | 775   | 21,692 | 16,445 | 4,376 | 871   |
| 2025. 1   | 27,878     | 6,248         | 1,409         | 4,091         | 748   | 21,630 | 16,428 | 4,394 | 808   |
| 2         | 28,179     | 6,243         | 1,410         | 4,092         | 742   | 21,936 | 16,505 | 4,647 | 784   |
| 3         | 28,589     | 6,365         | 1,390         | 4,178         | 797   | 22,224 | 16,597 | 4,805 | 823   |
| 4         | 28,887     | 6,472         | 1,401         | 4,215         | 856   | 22,415 | 16,677 | 4,866 | 873   |
| 5         | 29,160     | 6,547         | 1,428         | 4,231         | 888   | 22,613 | 16,747 | 4,956 | 910   |
| 6         | 29,091     | 6,513         | 1,429         | 4,208         | 876   | 22,578 | 16,732 | 4,943 | 903   |
| 7         | 29,029     | 6,530         | 1,424         | 4,233         | 874   | 22,498 | 16,712 | 4,922 | 865   |
| 8         | 28,967     | 6,554         | 1,435         | 4,241         | 879   | 22,413 | 16,641 | 4,939 | 834   |
| 9         | 29,154     | 6,577         | 1,465         | 4,231         | 882   | 22,576 | 16,671 | 4,993 | 913   |
| 10        | 29,040     | 6,552         | 1,459         | 4,214         | 880   | 22,488 | 16,618 | 5,010 | 861   |
| 11        | 29,046     | 6,512         | 1,487         | 4,182         | 843   | 22,534 | 16,661 | 4,958 | 915   |
| 12        | 28,209     | 6,304         | 1,452         | 4,134         | 718   | 21,905 | 16,639 | 4,370 | 896   |
| 2026. 1   | 27,986     | 6,235         | 1,466         | 4,080         | 690   | 21,751 | 16,620 | 4,297 | 834   |

## 5. 종사상지위별 취업자 증감

(단위: 전년대비, 천명)

|          | 전 체<br>취업자 | 비임금근로자        |               |               |     | 임금근로자 |     |      |      |
|----------|------------|---------------|---------------|---------------|-----|-------|-----|------|------|
|          |            | 고용원있는<br>자영업자 | 고용원없는<br>자영업자 | 무급가족<br>종 사 자 | 상 용 | 임 시   | 일 용 |      |      |
| 2021     | 369        | -53           | -65           | 47            | -35 | 421   | 366 | 152  | -96  |
| 2022     | 816        | 68            | 58            | 61            | -52 | 749   | 805 | 43   | -100 |
| 2023     | 327        | 0             | 54            | 3             | -56 | 327   | 478 | -61  | -90  |
| 2024     | 159        | -55           | 12            | -44           | -24 | 214   | 183 | 154  | -122 |
| 2025     | 193        | -81           | 0             | -38           | -44 | 275   | 283 | 46   | -55  |
| 2023.4/4 | 303        | -53           | 64            | -62           | -55 | 356   | 416 | 35   | -95  |
| 2024.1/4 | 294        | -32           | 22            | -32           | -23 | 326   | 321 | 147  | -142 |
| 2/4      | 146        | -113          | 13            | -114          | -12 | 259   | 169 | 218  | -128 |
| 3/4      | 146        | -54           | 30            | -56           | -28 | 201   | 92  | 208  | -99  |
| 4/4      | 52         | -21           | -17           | 27            | -31 | 73    | 149 | 42   | -118 |
| 2025.1/4 | 155        | -51           | -25           | 11            | -37 | 206   | 231 | 78   | -103 |
| 2/4      | 207        | -99           | -16           | -15           | -68 | 306   | 320 | 45   | -59  |
| 3/4      | 216        | -98           | 0             | -64           | -35 | 314   | 336 | 16   | -38  |
| 4/4      | 195        | -78           | 43            | -84           | -37 | 273   | 246 | 46   | -19  |
| 2021. 1  | -982       | -223          | -158          | 32            | -96 | -759  | 36  | -563 | -232 |
| 2022. 1  | 1135       | 131           | 54            | 81            | -4  | 1003  | 686 | 377  | -60  |
| 2023. 1  | 411        | -43           | 54            | -25           | -72 | 453   | 575 | -52  | -70  |
| 2024. 1  | 380        | 4             | 30            | -1            | -25 | 376   | 320 | 137  | -82  |
| 2        | 329        | -57           | 38            | -60           | -36 | 386   | 357 | 207  | -177 |
| 3        | 173        | -43           | -1            | -35           | -7  | 216   | 286 | 97   | -168 |
| 4        | 261        | -84           | 0             | -94           | 10  | 345   | 293 | 200  | -147 |
| 5        | 80         | -128          | 4             | -114          | -19 | 208   | 75  | 249  | -116 |
| 6        | 96         | -127          | 34            | -135          | -27 | 223   | 139 | 204  | -121 |
| 7        | 172        | -80           | 48            | -110          | -19 | 252   | 96  | 227  | -71  |
| 8        | 123        | -67           | 26            | -64           | -28 | 189   | 99  | 191  | -101 |
| 9        | 144        | -16           | 17            | 5             | -38 | 160   | 79  | 206  | -125 |
| 10       | 83         | -13           | -7            | 44            | -49 | 96    | 91  | 105  | -100 |
| 11       | 123        | -48           | -39           | 26            | -35 | 171   | 167 | 106  | -103 |
| 12       | -52        | -3            | -4            | 12            | -10 | -49   | 187 | -86  | -150 |
| 2025. 1  | 135        | -45           | -21           | -7            | -18 | 180   | 224 | 72   | -116 |
| 2        | 136        | -41           | -26           | 13            | -27 | 177   | 233 | 36   | -92  |
| 3        | 193        | -66           | -29           | 28            | -65 | 259   | 234 | 126  | -100 |
| 4        | 194        | -83           | -16           | 11            | -77 | 277   | 279 | 52   | -54  |
| 5        | 245        | -84           | -11           | -12           | -61 | 329   | 362 | 25   | -59  |
| 6        | 183        | -130          | -21           | -45           | -64 | 314   | 318 | 58   | -63  |
| 7        | 171        | -116          | -25           | -41           | -51 | 287   | 319 | 16   | -48  |
| 8        | 166        | -103          | -5            | -65           | -33 | 270   | 348 | -12  | -67  |
| 9        | 312        | -75           | 30            | -85           | -20 | 386   | 340 | 44   | 2    |
| 10       | 193        | -118          | 19            | -117          | -20 | 311   | 286 | 79   | -55  |
| 11       | 225        | -70           | 75            | -112          | -32 | 294   | 258 | 65   | -29  |
| 12       | 168        | -46           | 34            | -23           | -57 | 214   | 195 | -7   | 25   |
| 2026. 1  | 108        | -13           | 56            | -11           | -58 | 121   | 192 | -97  | 26   |

## 6. 취업시간대별 취업자

(단위: 천명)

|          | 전 체<br>취업자 | 일시<br>휴직 | 1~17  | 18~35  | 36~52  | 53시간<br>이 상 | 36시간<br>미 만 | 36시간<br>이 상 | 주당평균<br>취업시간<br>(시간) |
|----------|------------|----------|-------|--------|--------|-------------|-------------|-------------|----------------------|
|          |            |          |       |        |        |             |             |             |                      |
| 2021     | 27,273     | 490      | 2,152 | 4,553  | 16,970 | 3,108       | 6,706       | 20,078      | 38.9                 |
| 2022     | 28,089     | 483      | 2,251 | 5,777  | 16,628 | 2,950       | 8,028       | 19,578      | 38.3                 |
| 2023     | 28,416     | 426      | 2,268 | 4,527  | 18,128 | 3,067       | 6,795       | 21,195      | 38.9                 |
| 2024     | 28,576     | 446      | 2,500 | 6,310  | 16,579 | 2,741       | 8,810       | 19,319      | 37.7                 |
| 2025     | 28,769     | 493      | 2,581 | 4,662  | 18,240 | 2,793       | 7,242       | 21,034      | 38.2                 |
| 2023.4/4 | 28,518     | 352      | 2,255 | 3,994  | 18,778 | 3,139       | 6,249       | 21,917      | 39.3                 |
| 2024.1/4 | 28,060     | 522      | 2,489 | 7,007  | 15,523 | 2,519       | 9,496       | 18,042      | 37.0                 |
| 2/4      | 28,839     | 386      | 2,461 | 6,866  | 16,239 | 2,887       | 9,327       | 19,126      | 37.8                 |
| 3/4      | 28,833     | 528      | 2,668 | 7,179  | 15,782 | 2,676       | 9,847       | 18,458      | 37.0                 |
| 4/4      | 28,570     | 347      | 2,383 | 4,187  | 18,773 | 2,879       | 6,571       | 21,652      | 38.8                 |
| 2025.1/4 | 28,215     | 549      | 2,548 | 3,926  | 18,416 | 2,776       | 6,474       | 21,192      | 38.3                 |
| 2/4      | 29,046     | 404      | 2,568 | 4,023  | 19,088 | 2,962       | 6,591       | 22,051      | 38.7                 |
| 3/4      | 29,050     | 573      | 2,707 | 6,619  | 16,482 | 2,668       | 9,327       | 19,150      | 37.2                 |
| 4/4      | 28,765     | 445      | 2,499 | 4,078  | 18,975 | 2,768       | 6,577       | 21,743      | 38.5                 |
| 2021. 1  | 25,818     | 892      | 1,852 | 3,536  | 16,638 | 2,901       | 5,387       | 19,539      | 38.6                 |
| 2022. 1  | 26,953     | 569      | 1,984 | 3,714  | 17,763 | 2,923       | 5,698       | 20,686      | 39.1                 |
| 2023. 1  | 27,363     | 637      | 2,118 | 4,050  | 17,886 | 2,672       | 6,168       | 20,558      | 38.3                 |
| 2024. 1  | 27,743     | 601      | 2,223 | 3,932  | 18,065 | 2,922       | 6,155       | 20,987      | 38.7                 |
| 2        | 28,043     | 623      | 2,884 | 12,936 | 9,795  | 1,804       | 15,820      | 11,599      | 33.6                 |
| 3        | 28,396     | 343      | 2,361 | 4,153  | 18,708 | 2,832       | 6,514       | 21,540      | 38.8                 |
| 4        | 28,693     | 364      | 2,280 | 4,072  | 19,021 | 2,957       | 6,352       | 21,978      | 39.1                 |
| 5        | 28,915     | 380      | 2,709 | 12,357 | 10,797 | 2,673       | 15,066      | 13,470      | 35.4                 |
| 6        | 28,907     | 415      | 2,394 | 4,169  | 18,898 | 3,031       | 6,563       | 21,929      | 38.9                 |
| 7        | 28,857     | 462      | 2,557 | 4,252  | 18,694 | 2,893       | 6,809       | 21,587      | 38.4                 |
| 8        | 28,801     | 742      | 2,869 | 12,850 | 10,024 | 2,317       | 15,719      | 12,341      | 34.1                 |
| 9        | 28,842     | 381      | 2,578 | 4,437  | 18,628 | 2,819       | 7,015       | 21,447      | 38.4                 |
| 10       | 28,847     | 332      | 2,427 | 4,160  | 18,985 | 2,944       | 6,587       | 21,929      | 38.9                 |
| 11       | 28,821     | 340      | 2,505 | 4,167  | 18,881 | 2,928       | 6,672       | 21,809      | 38.8                 |
| 12       | 28,041     | 370      | 2,219 | 4,235  | 18,453 | 2,766       | 6,453       | 21,218      | 38.8                 |
| 2025. 1  | 27,878     | 609      | 2,371 | 3,932  | 18,201 | 2,765       | 6,303       | 20,967      | 38.4                 |
| 2        | 28,179     | 616      | 2,639 | 3,890  | 18,256 | 2,779       | 6,528       | 21,035      | 38.1                 |
| 3        | 28,589     | 421      | 2,635 | 3,957  | 18,792 | 2,784       | 6,592       | 21,576      | 38.5                 |
| 4        | 28,887     | 414      | 2,564 | 3,940  | 19,095 | 2,874       | 6,504       | 21,969      | 38.7                 |
| 5        | 29,160     | 395      | 2,575 | 4,068  | 19,086 | 3,036       | 6,643       | 22,122      | 38.8                 |
| 6        | 29,091     | 403      | 2,566 | 4,061  | 19,084 | 2,977       | 6,626       | 22,061      | 38.8                 |
| 7        | 29,029     | 499      | 2,723 | 4,152  | 18,829 | 2,826       | 6,875       | 21,655      | 38.2                 |
| 8        | 28,967     | 786      | 2,791 | 11,444 | 11,546 | 2,400       | 14,235      | 13,946      | 34.9                 |
| 9        | 29,154     | 435      | 2,608 | 4,262  | 19,070 | 2,778       | 6,870       | 21,848      | 38.4                 |
| 10       | 29,040     | 429      | 2,616 | 4,047  | 19,148 | 2,801       | 6,662       | 21,949      | 38.5                 |
| 11       | 29,046     | 428      | 2,592 | 4,122  | 19,059 | 2,844       | 6,715       | 21,903      | 38.4                 |
| 12       | 28,209     | 479      | 2,289 | 4,065  | 18,719 | 2,657       | 6,354       | 21,377      | 38.5                 |
| 2026. 1  | 27,986     | 673      | 2,389 | 3,939  | 18,347 | 2,638       | 6,328       | 20,985      | 38.1                 |

\*'24.2월, 5월, 8월, '25.8월은 조사대상주간에 공휴일이 포함

## 6. 취업시간대별 취업자 증감

(단위: 전년대비, 천명)

|          | 전 체<br>취업자 | 일시<br>휴직 |      |        |        |             | 36시간<br>미 만 | 36시간<br>이 상 | 주당평균<br>취업시간<br>(시간) |
|----------|------------|----------|------|--------|--------|-------------|-------------|-------------|----------------------|
|          |            |          | 1~17 | 18~35  | 36~52  | 53시간<br>이 상 |             |             |                      |
| 2021     | 369        | -347     | 251  | 499    | 200    | -234        | 750         | -34         | -0.1                 |
| 2022     | 816        | -6       | 98   | 1,224  | -342   | -158        | 1,322       | -499        | -0.6                 |
| 2023     | 327        | -57      | 17   | -1,250 | 1,499  | 117         | -1,233      | 1,616       | 0.6                  |
| 2024     | 159        | 20       | 232  | 1,783  | -1,549 | -327        | 2,015       | -1,875      | -1.2                 |
| 2025     | 193        | 47       | 80   | -1,648 | 1,662  | 53          | -1,568      | 1,715       | 0.5                  |
| 2023.4/4 | 303        | -60      | -8   | -2,734 | 2,776  | 329         | -2,742      | 3,105       | 1.5                  |
| 2024.1/4 | 294        | 7        | 298  | 3,089  | -2,752 | -348        | 3,387       | -3,101      | -1.8                 |
| 2/4      | 146        | 10       | 272  | 3,058  | -2,786 | -408        | 3,330       | -3,194      | -1.8                 |
| 3/4      | 146        | 65       | 231  | 792    | -650   | -291        | 1,023       | -942        | -0.9                 |
| 4/4      | 52         | -5       | 128  | 193    | -5     | -260        | 321         | -265        | -0.5                 |
| 2025.1/4 | 155        | 27       | 59   | -3,081 | 2,894  | 257         | -3,022      | 3,150       | 1.3                  |
| 2/4      | 207        | 18       | 107  | -2,843 | 2,850  | 75          | -2,736      | 2,925       | 0.9                  |
| 3/4      | 216        | 45       | 39   | -560   | 700    | -9          | -521        | 692         | 0.2                  |
| 4/4      | 195        | 98       | 116  | -109   | 202    | -112        | 6           | 91          | -0.3                 |
| 2021. 1  | -982       | 346      | 71   | 192    | -716   | -874        | 262         | -1,589      | -1.8                 |
| 2022. 1  | 1,135      | -323     | 133  | 178    | 1,125  | 22          | 311         | 1,147       | 0.5                  |
| 2023. 1  | 411        | 68       | 134  | 336    | 123    | -251        | 470         | -128        | -0.8                 |
| 2024. 1  | 380        | -36      | 105  | -118   | 179    | 250         | -13         | 429         | 0.4                  |
| 2        | 329        | 76       | 637  | 9,031  | -8,350 | -1,066      | 9,668       | -9,416      | -5.1                 |
| 3        | 173        | -18      | 153  | 353    | -86    | -229        | 506         | -315        | -0.5                 |
| 4        | 261        | -10      | 94   | 272    | 81     | -175        | 365         | -94         | -0.3                 |
| 5        | 80         | -9       | 535  | 8,542  | -8,242 | -747        | 9,078       | -8,989      | -4.2                 |
| 6        | 96         | 50       | 186  | 360    | -197   | -303        | 546         | -500        | -0.7                 |
| 7        | 172        | 8        | 143  | 214    | 18     | -212        | 357         | -194        | -0.5                 |
| 8        | 123        | 185      | 249  | 1,788  | -1,748 | -351        | 2,037       | -2,099      | -1.5                 |
| 9        | 144        | 2        | 300  | 375    | -221   | -312        | 675         | -533        | -0.7                 |
| 10       | 83         | -4       | 214  | 244    | -55    | -315        | 457         | -371        | -0.6                 |
| 11       | 123        | -17      | 207  | 171    | -8     | -230        | 377         | -237        | -0.4                 |
| 12       | -52        | 7        | -35  | 164    | 47     | -234        | 129         | -187        | -0.3                 |
| 2025. 1  | 135        | 8        | 148  | 0      | 136    | -157        | 148         | -21         | -0.3                 |
| 2        | 136        | -7       | -245 | -9,047 | 8,461  | 974         | -9,292      | 9,435       | 4.5                  |
| 3        | 193        | 79       | 274  | -195   | 84     | -48         | 79          | 36          | -0.3                 |
| 4        | 194        | 51       | 284  | -132   | 74     | -83         | 152         | -9          | -0.4                 |
| 5        | 245        | 15       | -134 | -8,289 | 8,289  | 363         | -8,423      | 8,652       | 3.4                  |
| 6        | 183        | -11      | 171  | -108   | 186    | -54         | 63          | 132         | -0.1                 |
| 7        | 171        | 37       | 166  | -100   | 135    | -67         | 66          | 68          | -0.2                 |
| 8        | 166        | 45       | -78  | -1,406 | 1,523  | 83          | -1,484      | 1,605       | 0.8                  |
| 9        | 312        | 54       | 30   | -175   | 443    | -41         | -144        | 402         | 0.0                  |
| 10       | 193        | 97       | 189  | -113   | 163    | -142        | 76          | 20          | -0.4                 |
| 11       | 225        | 88       | 88   | -45    | 178    | -84         | 43          | 94          | -0.4                 |
| 12       | 168        | 109      | 70   | -170   | 267    | -109        | -100        | 158         | -0.3                 |
| 2026. 1  | 108        | 65       | 18   | 7      | 145    | -127        | 26          | 18          | -0.3                 |

## 7. 연령계층별 고용률

(단위: %)

|          | 전 체<br>고용률 | 15~64 | 15~29 | 15~29 |       | 30~39 | 40~49 | 50~59 | 60 세<br>이 상 | 65 세<br>이 상 | 70 세<br>이 상 | 75 세<br>이 상 |
|----------|------------|-------|-------|-------|-------|-------|-------|-------|-------------|-------------|-------------|-------------|
|          |            |       |       | 15~19 | 20~29 |       |       |       |             |             |             |             |
| 2021     | 60.5       | 66.5  | 44.2  | 7.4   | 57.4  | 75.3  | 77.3  | 75.1  | 42.9        | 34.9        | 27.5        | -           |
| 2022     | 62.1       | 68.5  | 46.6  | 8.0   | 60.4  | 77.3  | 78.1  | 77.1  | 44.5        | 36.2        | 28.8        | -           |
| 2023     | 62.6       | 69.2  | 46.5  | 7.2   | 60.9  | 78.9  | 78.6  | 77.7  | 45.5        | 37.3        | 30.0        | 24.3        |
| 2024     | 62.7       | 69.5  | 46.1  | 6.4   | 61.0  | 80.1  | 79.1  | 77.5  | 45.9        | 38.2        | 30.7        | 24.8        |
| 2025     | 62.9       | 69.8  | 45.0  | 6.1   | 60.2  | 80.8  | 79.9  | 77.5  | 46.7        | 39.5        | 31.7        | 25.7        |
| 2023.4/4 | 62.7       | 69.5  | 46.2  | 6.1   | 61.1  | 79.8  | 79.0  | 77.7  | 45.6        | 37.3        | 29.9        | 24.5        |
| 2024.1/4 | 61.6       | 68.8  | 46.1  | 6.3   | 60.9  | 79.2  | 78.3  | 77.0  | 43.4        | 35.3        | 28.0        | 22.1        |
| 2/4      | 63.3       | 69.8  | 46.6  | 6.9   | 61.5  | 80.1  | 79.2  | 77.8  | 47.2        | 39.9        | 32.5        | 26.5        |
| 3/4      | 63.3       | 69.8  | 46.4  | 6.9   | 61.3  | 80.4  | 79.4  | 77.6  | 47.1        | 39.9        | 32.4        | 26.5        |
| 4/4      | 62.6       | 69.7  | 45.3  | 5.6   | 60.4  | 80.6  | 79.4  | 77.5  | 45.8        | 37.9        | 29.9        | 24.0        |
| 2025.1/4 | 61.8       | 69.0  | 44.5  | 6.0   | 59.4  | 80.2  | 79.0  | 76.8  | 44.3        | 36.8        | 29.0        | 23.2        |
| 2/4      | 63.5       | 70.2  | 45.7  | 6.2   | 61.0  | 81.0  | 80.1  | 77.6  | 48.0        | 40.8        | 33.5        | 27.7        |
| 3/4      | 63.5       | 70.2  | 45.3  | 6.0   | 60.8  | 81.0  | 80.1  | 77.7  | 48.0        | 41.1        | 33.6        | 27.6        |
| 4/4      | 62.7       | 70.0  | 44.4  | 6.0   | 59.7  | 80.8  | 80.4  | 77.8  | 46.3        | 39.1        | 30.6        | 24.4        |
| 2021. 1  | 57.4       | 64.3  | 41.1  | 6.2   | 53.9  | 74.4  | 76.2  | 72.6  | 36.4        | 27.3        | 18.8        | -           |
| 2022. 1  | 59.6       | 67.0  | 45.7  | 8.6   | 58.8  | 76.2  | 77.2  | 75.3  | 38.7        | 29.4        | 21.0        | -           |
| 2023. 1  | 60.3       | 67.8  | 46.1  | 8.3   | 59.8  | 77.7  | 77.4  | 76.4  | 40.2        | 31.1        | 22.9        | 16.9        |
| 2024. 1  | 61.0       | 68.7  | 46.3  | 6.7   | 61.0  | 79.1  | 78.2  | 76.8  | 41.3        | 32.5        | 24.5        | 18.8        |
| 2        | 61.6       | 68.7  | 46.0  | 6.2   | 60.8  | 79.1  | 78.2  | 77.0  | 43.4        | 35.6        | 28.6        | 22.6        |
| 3        | 62.4       | 69.1  | 45.9  | 6.0   | 60.8  | 79.4  | 78.5  | 77.3  | 45.5        | 37.8        | 30.7        | 24.9        |
| 4        | 63.0       | 69.6  | 46.2  | 6.2   | 61.2  | 80.1  | 79.1  | 77.3  | 46.8        | 39.2        | 32.1        | 26.3        |
| 5        | 63.5       | 70.0  | 46.9  | 7.4   | 61.7  | 80.1  | 79.2  | 78.1  | 47.4        | 40.1        | 32.6        | 26.6        |
| 6        | 63.5       | 69.9  | 46.6  | 7.0   | 61.5  | 80.2  | 79.4  | 78.0  | 47.4        | 40.3        | 32.7        | 26.7        |
| 7        | 63.3       | 69.8  | 46.5  | 7.3   | 61.3  | 80.5  | 79.2  | 77.8  | 47.1        | 40.1        | 32.6        | 26.7        |
| 8        | 63.2       | 69.8  | 46.7  | 7.2   | 61.7  | 80.3  | 79.4  | 77.5  | 46.8        | 39.6        | 32.0        | 26.1        |
| 9        | 63.3       | 69.9  | 45.8  | 6.4   | 60.9  | 80.4  | 79.6  | 77.6  | 47.4        | 40.0        | 32.5        | 26.7        |
| 10       | 63.3       | 69.8  | 45.6  | 6.1   | 60.7  | 80.5  | 79.5  | 77.7  | 47.4        | 40.1        | 32.6        | 26.9        |
| 11       | 63.2       | 69.9  | 45.5  | 5.4   | 60.8  | 80.7  | 79.5  | 77.5  | 47.3        | 39.7        | 32.3        | 26.6        |
| 12       | 61.4       | 69.4  | 44.7  | 5.3   | 59.8  | 80.5  | 79.3  | 77.2  | 42.6        | 33.8        | 24.8        | 18.5        |
| 2025. 1  | 61.0       | 68.8  | 44.8  | 6.1   | 59.7  | 80.0  | 78.8  | 76.5  | 42.3        | 34.1        | 25.7        | 19.5        |
| 2        | 61.7       | 68.9  | 44.3  | 5.9   | 59.0  | 80.2  | 78.8  | 76.9  | 44.3        | 36.9        | 29.5        | 23.7        |
| 3        | 62.5       | 69.3  | 44.5  | 5.8   | 59.5  | 80.4  | 79.4  | 77.1  | 46.4        | 39.3        | 31.9        | 26.2        |
| 4        | 63.2       | 69.9  | 45.3  | 6.4   | 60.3  | 80.8  | 79.9  | 77.3  | 47.5        | 40.4        | 33.0        | 27.5        |
| 5        | 63.8       | 70.5  | 46.2  | 6.3   | 61.7  | 81.2  | 80.2  | 77.6  | 48.3        | 41.1        | 33.8        | 27.8        |
| 6        | 63.6       | 70.3  | 45.6  | 6.0   | 61.0  | 81.0  | 80.2  | 77.8  | 48.1        | 41.0        | 33.6        | 27.7        |
| 7        | 63.4       | 70.2  | 45.8  | 6.2   | 61.3  | 81.0  | 80.0  | 77.6  | 47.8        | 40.7        | 33.3        | 27.4        |
| 8        | 63.3       | 69.9  | 45.1  | 6.1   | 60.5  | 80.8  | 79.9  | 77.5  | 47.9        | 41.1        | 33.6        | 27.7        |
| 9        | 63.7       | 70.4  | 45.1  | 5.8   | 60.7  | 81.4  | 80.4  | 77.9  | 48.3        | 41.4        | 33.8        | 27.7        |
| 10       | 63.4       | 70.1  | 44.6  | 5.6   | 60.2  | 80.8  | 80.4  | 77.9  | 48.1        | 41.3        | 33.6        | 27.6        |
| 11       | 63.4       | 70.2  | 44.3  | 6.0   | 59.6  | 80.9  | 80.7  | 78.0  | 47.9        | 41.1        | 33.1        | 27.2        |
| 12       | 61.5       | 69.6  | 44.3  | 6.5   | 59.5  | 80.7  | 80.2  | 77.6  | 42.8        | 34.9        | 25.3        | 18.4        |
| 2026. 1  | 61.0       | 69.2  | 43.6  | 7.1   | 58.3  | 80.5  | 80.0  | 77.5  | 41.8        | 34.3        | 25.2        | 18.5        |

### 7. 연령계층별 고용률 증감

(단위: 전년대비, %p)

|          | 전<br>체<br>고<br>용<br>률 | 15~64 | 15~29 | 15~29 |       | 30~39 | 40~49 | 50~59 | 60 세<br>이<br>상 | 65 세<br>이<br>상 | 70 세<br>이<br>상 | 75 세<br>이<br>상 |
|----------|-----------------------|-------|-------|-------|-------|-------|-------|-------|----------------|----------------|----------------|----------------|
|          |                       |       |       | 15~19 | 20~29 |       |       |       |                |                |                |                |
| 2021     | 0.4                   | 0.6   | 2.0   | 0.8   | 1.7   | 0.0   | 0.2   | 0.8   | 0.5            | 0.8            | 0.5            | -              |
| 2022     | 1.6                   | 2.0   | 2.4   | 0.6   | 3.0   | 2.0   | 0.8   | 2.0   | 1.6            | 1.3            | 1.3            | -              |
| 2023     | 0.5                   | 0.7   | -0.1  | -0.8  | 0.5   | 1.6   | 0.5   | 0.6   | 1.0            | 1.1            | 1.2            | -              |
| 2024     | 0.1                   | 0.3   | -0.4  | -0.8  | 0.1   | 1.2   | 0.5   | -0.2  | 0.4            | 0.9            | 0.7            | 0.5            |
| 2025     | 0.2                   | 0.3   | -1.1  | -0.3  | -0.8  | 0.7   | 0.8   | 0.0   | 0.8            | 1.3            | 1.0            | 0.9            |
| 2023.4/4 | 0.4                   | 0.7   | 0.0   | -0.8  | 0.9   | 1.8   | 0.8   | 0.2   | 0.6            | 0.8            | 0.8            | -              |
| 2024.1/4 | 0.4                   | 0.6   | 0.2   | -1.5  | 1.1   | 1.3   | 0.6   | 0.3   | 0.6            | 1.0            | 1.4            | 1.3            |
| 2/4      | 0.1                   | 0.2   | -0.3  | -0.3  | 0.1   | 1.3   | 0.2   | -0.6  | 0.4            | 1.2            | 1.1            | 0.7            |
| 3/4      | 0.1                   | 0.2   | -0.4  | -0.8  | 0.0   | 1.2   | 0.6   | -0.5  | 0.3            | 1.1            | 0.6            | 0.4            |
| 4/4      | -0.1                  | 0.2   | -0.9  | -0.5  | -0.7  | 0.8   | 0.4   | -0.2  | 0.2            | 0.6            | 0.0            | -0.5           |
| 2025.1/4 | 0.2                   | 0.2   | -1.6  | -0.3  | -1.5  | 1.0   | 0.7   | -0.2  | 0.9            | 1.5            | 1.0            | 1.1            |
| 2/4      | 0.2                   | 0.4   | -0.9  | -0.7  | -0.5  | 0.9   | 0.9   | -0.2  | 0.8            | 0.9            | 1.0            | 1.2            |
| 3/4      | 0.2                   | 0.4   | -1.1  | -0.9  | -0.5  | 0.6   | 0.7   | 0.1   | 0.9            | 1.2            | 1.2            | 1.1            |
| 4/4      | 0.1                   | 0.3   | -0.9  | 0.4   | -0.7  | 0.2   | 1.0   | 0.3   | 0.5            | 1.2            | 0.7            | 0.4            |
| 2021. 1  | -2.6                  | -2.4  | -2.9  | -1.9  | -4.2  | -2.3  | -1.9  | -1.9  | -2.2           | -1.8           | -2.6           | -              |
| 2022. 1  | 2.2                   | 2.7   | 4.6   | 2.4   | 4.9   | 1.8   | 1.0   | 2.7   | 2.3            | 2.1            | 2.2            | -              |
| 2023. 1  | 0.7                   | 0.8   | 0.4   | -0.3  | 1.0   | 1.5   | 0.2   | 1.1   | 1.5            | 1.7            | 1.9            | -              |
| 2024. 1  | 0.7                   | 0.9   | 0.2   | -1.6  | 1.2   | 1.4   | 0.8   | 0.4   | 1.1            | 1.4            | 1.6            | 1.9            |
| 2        | 0.5                   | 0.7   | 0.5   | -1.4  | 1.5   | 1.1   | 0.6   | 0.5   | 0.6            | 1.1            | 1.5            | 1.3            |
| 3        | 0.2                   | 0.4   | -0.3  | -1.5  | 0.4   | 1.3   | 0.4   | 0.1   | 0.2            | 0.6            | 0.8            | 0.7            |
| 4        | 0.3                   | 0.6   | 0.2   | -0.5  | 0.8   | 1.9   | 0.4   | -0.5  | 0.6            | 1.0            | 1.4            | 1.1            |
| 5        | 0.0                   | 0.1   | -0.7  | -0.2  | -0.6  | 1.0   | 0.1   | -0.4  | 0.3            | 1.0            | 0.9            | 0.6            |
| 6        | 0.0                   | 0.0   | -0.4  | -0.5  | -0.1  | 1.2   | 0.2   | -0.8  | 0.3            | 1.4            | 0.8            | 0.6            |
| 7        | 0.1                   | 0.2   | -0.5  | -0.8  | -0.1  | 1.4   | 0.3   | -0.5  | 0.5            | 1.4            | 0.8            | 0.6            |
| 8        | 0.1                   | 0.2   | -0.3  | -0.7  | 0.2   | 1.2   | 0.7   | -0.6  | 0.1            | 0.9            | 0.3            | 0.1            |
| 9        | 0.1                   | 0.3   | -0.7  | -0.7  | -0.2  | 0.8   | 0.8   | -0.3  | 0.4            | 1.0            | 0.6            | 0.5            |
| 10       | 0.0                   | 0.1   | -0.8  | -0.2  | -0.6  | 0.5   | 0.6   | -0.2  | 0.2            | 0.9            | 0.5            | 0.2            |
| 11       | 0.1                   | 0.3   | -0.8  | -0.4  | -0.5  | 0.9   | 0.4   | -0.3  | 0.5            | 0.9            | 0.5            | 0.0            |
| 12       | -0.3                  | 0.2   | -1.3  | -0.9  | -1.0  | 0.9   | 0.3   | -0.2  | -0.3           | -0.2           | -1.0           | -1.7           |
| 2025. 1  | 0.0                   | 0.1   | -1.5  | -0.6  | -1.3  | 0.9   | 0.6   | -0.3  | 1.0            | 1.6            | 1.2            | 0.7            |
| 2        | 0.1                   | 0.2   | -1.7  | -0.3  | -1.8  | 1.1   | 0.6   | -0.1  | 0.9            | 1.3            | 0.9            | 1.1            |
| 3        | 0.1                   | 0.2   | -1.4  | -0.2  | -1.3  | 1.0   | 0.9   | -0.2  | 0.9            | 1.5            | 1.2            | 1.3            |
| 4        | 0.2                   | 0.3   | -0.9  | 0.2   | -0.9  | 0.7   | 0.8   | 0.0   | 0.7            | 1.2            | 0.9            | 1.2            |
| 5        | 0.3                   | 0.5   | -0.7  | -1.1  | 0.0   | 1.1   | 1.0   | -0.5  | 0.9            | 1.0            | 1.2            | 1.2            |
| 6        | 0.1                   | 0.4   | -1.0  | -1.0  | -0.5  | 0.8   | 0.8   | -0.2  | 0.7            | 0.7            | 0.9            | 1.0            |
| 7        | 0.1                   | 0.4   | -0.7  | -1.1  | 0.0   | 0.5   | 0.8   | -0.2  | 0.7            | 0.6            | 0.7            | 0.7            |
| 8        | 0.1                   | 0.1   | -1.6  | -1.1  | -1.2  | 0.5   | 0.5   | 0.0   | 1.1            | 1.5            | 1.6            | 1.6            |
| 9        | 0.4                   | 0.5   | -0.7  | -0.6  | -0.2  | 1.0   | 0.8   | 0.3   | 0.9            | 1.4            | 1.3            | 1.0            |
| 10       | 0.1                   | 0.3   | -1.0  | -0.5  | -0.5  | 0.3   | 0.9   | 0.2   | 0.7            | 1.2            | 1.0            | 0.7            |
| 11       | 0.2                   | 0.3   | -1.2  | 0.6   | -1.2  | 0.2   | 1.2   | 0.5   | 0.6            | 1.4            | 0.8            | 0.6            |
| 12       | 0.1                   | 0.2   | -0.4  | 1.2   | -0.3  | 0.2   | 0.9   | 0.4   | 0.2            | 1.1            | 0.5            | -0.1           |
| 2026. 1  | 0.0                   | 0.4   | -1.2  | 1.0   | -1.4  | 0.5   | 1.2   | 1.0   | -0.5           | 0.2            | -0.5           | -1.0           |

## 8. 연령계층별 실업자

(단위: 천명)

|          | 전 체<br>실업자 | 15~29세 |       |     | 30~39 | 40~49 | 50~59 | 60세이상 | 65세<br>이 상 | 70세<br>이 상 |
|----------|------------|--------|-------|-----|-------|-------|-------|-------|------------|------------|
|          |            | 15~19  | 20~29 |     |       |       |       |       |            |            |
| 2021     | 1,037      | 326    | 16    | 309 | 177   | 152   | 170   | 212   | 119        | -          |
| 2022     | 833        | 272    | 12    | 260 | 149   | 129   | 113   | 169   | 100        | -          |
| 2023     | 787        | 243    | 9     | 234 | 143   | 121   | 116   | 164   | 98         | 60         |
| 2024     | 823        | 235    | 11    | 224 | 150   | 121   | 120   | 197   | 120        | 70         |
| 2025     | 830        | 231    | 8     | 224 | 155   | 123   | 122   | 199   | 128        | 77         |
| 2023.4/4 | 749        | 215    | 9     | 207 | 137   | 105   | 108   | 184   | 123        | 86         |
| 2024.1/4 | 960        | 258    | 15    | 242 | 170   | 136   | 137   | 259   | 180        | 109        |
| 2/4      | 875        | 268    | 13    | 255 | 165   | 144   | 137   | 162   | 72         | 24         |
| 3/4      | 641        | 195    | 10    | 185 | 138   | 96    | 94    | 119   | 49         | 18         |
| 4/4      | 816        | 218    | 6     | 212 | 126   | 109   | 114   | 249   | 180        | 130        |
| 2025.1/4 | 980        | 263    | 9     | 254 | 156   | 136   | 132   | 294   | 204        | 126        |
| 2/4      | 844        | 261    | 9     | 251 | 157   | 133   | 143   | 151   | 69         | 22         |
| 3/4      | 651        | 191    | 4     | 187 | 145   | 112   | 109   | 94    | 44         | 14         |
| 4/4      | 845        | 210    | 8     | 202 | 164   | 112   | 103   | 256   | 196        | 147        |
| 2021. 1  | 1,570      | 380    | 23    | 357 | 235   | 183   | 231   | 541   | 421        | -          |
| 2022. 1  | 1,143      | 252    | 24    | 228 | 138   | 147   | 145   | 462   | 364        | -          |
| 2023. 1  | 1,024      | 247    | 19    | 228 | 138   | 138   | 130   | 371   | 295        | 235        |
| 2024. 1  | 1,072      | 246    | 13    | 233 | 157   | 136   | 128   | 406   | 326        | 239        |
| 2        | 915        | 264    | 18    | 246 | 172   | 132   | 131   | 216   | 130        | 60         |
| 3        | 892        | 263    | 16    | 248 | 180   | 141   | 153   | 154   | 82         | 27         |
| 4        | 885        | 278    | 13    | 265 | 157   | 139   | 151   | 160   | 72         | 22         |
| 5        | 884        | 276    | 14    | 262 | 163   | 143   | 138   | 165   | 72         | 26         |
| 6        | 857        | 251    | 13    | 238 | 175   | 150   | 121   | 160   | 71         | 24         |
| 7        | 737        | 223    | 14    | 209 | 157   | 111   | 100   | 145   | 57         | 20         |
| 8        | 564        | 162    | 11    | 152 | 135   | 82    | 84    | 101   | 41         | 14         |
| 9        | 622        | 199    | 6     | 193 | 122   | 94    | 97    | 110   | 48         | 19         |
| 10       | 678        | 215    | 7     | 209 | 129   | 110   | 116   | 108   | 46         | 13         |
| 11       | 656        | 213    | 4     | 210 | 127   | 106   | 107   | 104   | 44         | 16         |
| 12       | 1,115      | 225    | 7     | 218 | 122   | 113   | 120   | 536   | 451        | 361        |
| 2025. 1  | 1,083      | 230    | 8     | 222 | 146   | 127   | 119   | 461   | 369        | 267        |
| 2        | 940        | 269    | 8     | 261 | 157   | 141   | 132   | 242   | 148        | 76         |
| 3        | 918        | 289    | 11    | 279 | 165   | 140   | 145   | 180   | 93         | 35         |
| 4        | 854        | 283    | 9     | 274 | 161   | 132   | 143   | 135   | 60         | 20         |
| 5        | 853        | 262    | 6     | 256 | 146   | 142   | 145   | 157   | 77         | 19         |
| 6        | 825        | 237    | 13    | 223 | 163   | 125   | 141   | 160   | 70         | 26         |
| 7        | 726        | 210    | 6     | 204 | 144   | 122   | 126   | 123   | 63         | 21         |
| 8        | 592        | 184    | 4     | 180 | 141   | 103   | 94    | 69    | 31         | 9          |
| 9        | 635        | 179    | 3     | 176 | 150   | 109   | 108   | 89    | 38         | 13         |
| 10       | 658        | 199    | 6     | 193 | 154   | 104   | 103   | 99    | 41         | 15         |
| 11       | 661        | 201    | 7     | 195 | 164   | 112   | 96    | 88    | 39         | 14         |
| 12       | 1,217      | 229    | 10    | 220 | 174   | 120   | 111   | 582   | 507        | 411        |
| 2026. 1  | 1,211      | 251    | 16    | 234 | 170   | 110   | 118   | 561   | 459        | 338        |

## 8. 연령계층별 실업자 증감

(단위: 전년대비, 천명)

|          | 전 체<br>실업자 | 15~29세 |       |      | 30~39 | 40~49 | 50~59 | 60세이상 | 65세<br>이 상 | 70세<br>이 상 |
|----------|------------|--------|-------|------|-------|-------|-------|-------|------------|------------|
|          |            | 15~19  | 20~29 |      |       |       |       |       |            |            |
| 2021     | -71        | -45    | 1     | -45  | -18   | -12   | -21   | 24    | 15         | -          |
| 2022     | -205       | -53    | -4    | -49  | -28   | -24   | -57   | -43   | -19        | -          |
| 2023     | -46        | -30    | -3    | -27  | -5    | -8    | 3     | -6    | -3         | -          |
| 2024     | 36         | -8     | 2     | -10  | 6     | 0     | 5     | 33    | 22         | 10         |
| 2025     | 7          | -4     | -4    | 0    | 6     | 2     | 1     | 2     | 8          | 7          |
| 2023.4/4 | 8          | -14    | 3     | -17  | 2     | -12   | 10    | 22    | 18         | -          |
| 2024.1/4 | 42         | -22    | 2     | -23  | 20    | -1    | 10    | 34    | 25         | 2          |
| 2/4      | 76         | 8      | 6     | 2    | 12    | 13    | 16    | 27    | 6          | -5         |
| 3/4      | -40        | -22    | 2     | -24  | 4     | -15   | -14   | 8     | 1          | 0          |
| 4/4      | 67         | 2      | -3    | 6    | -11   | 4     | 7     | 65    | 58         | 44         |
| 2025.1/4 | 21         | 5      | -6    | 12   | -14   | 0     | -5    | 35    | 24         | 17         |
| 2/4      | -32        | -8     | -4    | -4   | -8    | -11   | 6     | -11   | -3         | -2         |
| 3/4      | 10         | -4     | -6    | 2    | 7     | 16    | 16    | -25   | -5         | -3         |
| 4/4      | 29         | -8     | 2     | -10  | 38    | 3     | -11   | 7     | 15         | 17         |
| 2021. 1  | 417        | 52     | -1    | 53   | 72    | 51    | 44    | 199   | 167        | -          |
| 2022. 1  | -427       | -128   | 1     | -129 | -97   | -36   | -86   | -80   | -57        | -          |
| 2023. 1  | -119       | -5     | -6    | 0    | 0     | -9    | -15   | -91   | -68        | -          |
| 2024. 1  | 48         | -1     | -6    | 5    | 19    | -2    | -2    | 35    | 31         | 4.1        |
| 2        | 25         | -27    | 4     | -31  | 26    | -6    | -5    | 36    | 24         | 2.4        |
| 3        | 52         | -37    | 7     | -44  | 17    | 5     | 37    | 31    | 21         | 0          |
| 4        | 81         | 11     | 7     | 4    | -6    | 11    | 26    | 39    | 9          | -7         |
| 5        | 97         | 28     | 8     | 21   | 18    | 11    | 13    | 26    | 6          | -3         |
| 6        | 50         | -15    | 3     | -18  | 24    | 18    | 7     | 17    | 4          | -4         |
| 7        | -70        | -29    | 4     | -33  | 11    | -17   | -36   | 2     | -12        | -5         |
| 8        | -9         | -23    | 3     | -26  | 10    | -12   | 0     | 16    | 6          | 3          |
| 9        | -39        | -14    | 0     | -14  | -8    | -17   | -5    | 5     | 8          | 1          |
| 10       | 51         | 7      | -4    | 11   | 2     | 18    | 19    | 6     | 5          | -3         |
| 11       | -21        | -1     | -2    | 1    | -15   | -9    | -8    | 11    | 5          | 2          |
| 12       | 171        | 2      | -3    | 5    | -21   | 4     | 9     | 177   | 163        | 131        |
| 2025. 1  | 11         | -16    | -5    | -11  | -11   | -9    | -8    | 55    | 43         | 28         |
| 2        | 25         | 5      | -9    | 15   | -15   | 8     | 1     | 26    | 18         | 16         |
| 3        | 26         | 26     | -5    | 31   | -16   | -1    | -9    | 26    | 11         | 7          |
| 4        | -31        | 5      | -4    | 9    | 4     | -7    | -8    | -25   | -12        | -2         |
| 5        | -32        | -14    | -8    | -6   | -17   | 0     | 7     | -8    | 5          | -7         |
| 6        | -32        | -14    | 0     | -14  | -12   | -25   | 19    | 0     | -1         | 3          |
| 7        | -11        | -13    | -7    | -5   | -13   | 11    | 26    | -22   | 7          | 1          |
| 8        | 28         | 22     | -6    | 28   | 6     | 22    | 10    | -32   | -11        | -4         |
| 9        | 12         | -20    | -4    | -17  | 28    | 15    | 11    | -21   | -10        | -6         |
| 10       | -20        | -17    | -1    | -16  | 25    | -6    | -13   | -9    | -6         | 2          |
| 11       | 5          | -12    | 4     | -15  | 38    | 6     | -11   | -16   | -5         | -2         |
| 12       | 103        | 5      | 3     | 2    | 53    | 8     | -9    | 46    | 56         | 50         |
| 2026. 1  | 128        | 21     | 8     | 12   | 25    | -17   | -1    | 101   | 90         | 71         |

## 9. 연령계층별 실업률

(단위: %)

|          | 전 체<br>실업률 | 15~64세 | 15~29세 | 30~39 |       | 40~49 | 50~59 | 60 세<br>이 상 | 65 세<br>이 상 | 70 세<br>이 상 |      |
|----------|------------|--------|--------|-------|-------|-------|-------|-------------|-------------|-------------|------|
|          |            |        |        | 15~19 | 20~29 |       |       |             |             |             |      |
| 2021     | 3.7        | 3.6    | 7.8    | 8.7   | 7.7   | 3.3   | 2.4   | 2.6         | 3.8         | 3.8         | -    |
| 2022     | 2.9        | 2.9    | 6.4    | 6.5   | 6.4   | 2.7   | 2.0   | 1.7         | 2.8         | 3.0         | -    |
| 2023     | 2.7        | 2.7    | 5.9    | 5.5   | 5.9   | 2.6   | 1.9   | 1.7         | 2.6         | 2.7         | 3.1  |
| 2024     | 2.8        | 2.8    | 5.9    | 7.2   | 5.8   | 2.7   | 1.9   | 1.8         | 2.9         | 3.1         | 3.4  |
| 2025     | 2.8        | 2.8    | 6.1    | 5.3   | 6.1   | 2.7   | 2.0   | 1.8         | 2.8         | 3.0         | 3.4  |
| 2023.4/4 | 2.6        | 2.5    | 5.3    | 5.9   | 5.3   | 2.5   | 1.7   | 1.6         | 2.8         | 3.3         | 4.4  |
| 2024.1/4 | 3.3        | 3.1    | 6.4    | 9.8   | 6.2   | 3.1   | 2.2   | 2.0         | 4.1         | 5.0         | 5.8  |
| 2/4      | 2.9        | 3.1    | 6.6    | 7.9   | 6.5   | 2.9   | 2.3   | 2.0         | 2.4         | 1.8         | 1.1  |
| 3/4      | 2.2        | 2.3    | 4.9    | 6.1   | 4.9   | 2.5   | 1.5   | 1.4         | 1.7         | 1.2         | 0.8  |
| 4/4      | 2.8        | 2.5    | 5.6    | 4.3   | 5.7   | 2.2   | 1.7   | 1.7         | 3.7         | 4.5         | 6.2  |
| 2025.1/4 | 3.4        | 3.1    | 6.8    | 6.3   | 6.9   | 2.8   | 2.2   | 1.9         | 4.4         | 5.1         | 6.1  |
| 2/4      | 2.8        | 3.0    | 6.7    | 6.2   | 6.7   | 2.7   | 2.1   | 2.1         | 2.1         | 1.6         | 0.9  |
| 3/4      | 2.2        | 2.4    | 5.1    | 3.1   | 5.1   | 2.5   | 1.8   | 1.6         | 1.3         | 1.0         | 0.6  |
| 4/4      | 2.9        | 2.6    | 5.7    | 5.4   | 5.7   | 2.9   | 1.8   | 1.5         | 3.6         | 4.5         | 6.4  |
| 2021. 1  | 5.7        | 4.7    | 9.5    | 13.8  | 9.3   | 4.3   | 2.8   | 3.6         | 10.8        | 15.5        | -    |
| 2022. 1  | 4.1        | 3.1    | 6.0    | 11.1  | 5.7   | 2.6   | 2.3   | 2.2         | 8.4         | 12.3        | -    |
| 2023. 1  | 3.6        | 2.9    | 5.9    | 9.1   | 5.8   | 2.6   | 2.2   | 1.9         | 6.4         | 9.3         | 14   |
| 2024. 1  | 3.7        | 2.9    | 6.0    | 8.0   | 5.9   | 2.8   | 2.2   | 1.9         | 6.6         | 9.4         | 13.4 |
| 2        | 3.2        | 3.1    | 6.5    | 11.1  | 6.3   | 3.1   | 2.1   | 1.9         | 3.4         | 3.6         | 3.2  |
| 3        | 3.0        | 3.2    | 6.5    | 10.4  | 6.4   | 3.2   | 2.2   | 2.2         | 2.4         | 2.2         | 1.4  |
| 4        | 3.0        | 3.2    | 6.8    | 8.6   | 6.8   | 2.8   | 2.2   | 2.2         | 2.4         | 1.8         | 1.1  |
| 5        | 3.0        | 3.2    | 6.7    | 7.5   | 6.7   | 2.9   | 2.2   | 2.0         | 2.4         | 1.8         | 1.2  |
| 6        | 2.9        | 3.1    | 6.2    | 7.8   | 6.1   | 3.1   | 2.4   | 1.8         | 2.3         | 1.8         | 1.1  |
| 7        | 2.5        | 2.7    | 5.5    | 7.7   | 5.5   | 2.8   | 1.8   | 1.5         | 2.1         | 1.4         | 0.9  |
| 8        | 1.9        | 2.1    | 4.1    | 6.1   | 4.0   | 2.4   | 1.3   | 1.2         | 1.5         | 1.0         | 0.7  |
| 9        | 2.1        | 2.3    | 5.1    | 4.2   | 5.1   | 2.2   | 1.5   | 1.4         | 1.6         | 1.2         | 0.9  |
| 10       | 2.3        | 2.5    | 5.5    | 4.8   | 5.6   | 2.3   | 1.7   | 1.7         | 1.6         | 1.1         | 0.6  |
| 11       | 2.2        | 2.4    | 5.5    | 2.8   | 5.6   | 2.2   | 1.7   | 1.6         | 1.5         | 1.1         | 0.8  |
| 12       | 3.8        | 2.6    | 5.9    | 5.3   | 5.9   | 2.2   | 1.8   | 1.8         | 8.0         | 11.6        | 18.0 |
| 2025. 1  | 3.7        | 2.8    | 6.0    | 5.5   | 6.0   | 2.6   | 2.0   | 1.8         | 7.0         | 9.6         | 13.5 |
| 2        | 3.2        | 3.1    | 7.0    | 5.9   | 7.1   | 2.8   | 2.3   | 1.9         | 3.6         | 3.8         | 3.7  |
| 3        | 3.1        | 3.3    | 7.5    | 7.7   | 7.5   | 2.9   | 2.2   | 2.1         | 2.6         | 2.2         | 1.6  |
| 4        | 2.9        | 3.1    | 7.3    | 5.9   | 7.3   | 2.8   | 2.1   | 2.1         | 1.9         | 1.4         | 0.9  |
| 5        | 2.8        | 3.0    | 6.6    | 3.8   | 6.7   | 2.6   | 2.3   | 2.1         | 2.2         | 1.8         | 0.8  |
| 6        | 2.8        | 3.0    | 6.1    | 9.0   | 6.0   | 2.8   | 2.0   | 2.1         | 2.2         | 1.6         | 1.1  |
| 7        | 2.4        | 2.6    | 5.5    | 4.2   | 5.5   | 2.5   | 2.0   | 1.8         | 1.7         | 1.5         | 0.9  |
| 8        | 2.0        | 2.2    | 4.9    | 3.1   | 5.0   | 2.5   | 1.7   | 1.4         | 1.0         | 0.7         | 0.4  |
| 9        | 2.1        | 2.4    | 4.8    | 2.0   | 4.9   | 2.6   | 1.7   | 1.6         | 1.2         | 0.9         | 0.6  |
| 10       | 2.2        | 2.4    | 5.3    | 4.7   | 5.4   | 2.7   | 1.7   | 1.5         | 1.4         | 0.9         | 0.6  |
| 11       | 2.2        | 2.5    | 5.5    | 4.9   | 5.5   | 2.9   | 1.8   | 1.4         | 1.2         | 0.9         | 0.6  |
| 12       | 4.1        | 2.8    | 6.2    | 6.3   | 6.2   | 3.0   | 1.9   | 1.6         | 8.4         | 11.9        | 18.8 |
| 2026. 1  | 4.1        | 3.0    | 6.8    | 9.3   | 6.7   | 3.0   | 1.8   | 1.7         | 8.3         | 11.0        | 16.1 |

## 9. 연령계층별 실업률 증감

(단위: 전년대비, %p)

|          | 전 체<br>실업률 | 15~64세 | 15~29세 | 15~29세 |       | 30~39 | 40~49 | 50~59 | 60 세<br>이 상 | 65 세<br>이 상 | 70 세<br>이 상 |
|----------|------------|--------|--------|--------|-------|-------|-------|-------|-------------|-------------|-------------|
|          |            |        |        | 15~19  | 20~29 |       |       |       |             |             |             |
| 2021     | -0.3       | -0.4   | -1.2   | 0.0    | -1.3  | -0.2  | -0.1  | -0.3  | 0.2         | 0.2         | -           |
| 2022     | -0.8       | -0.7   | -1.4   | -2.2   | -1.3  | -0.6  | -0.4  | -0.9  | -1.0        | -0.8        | -           |
| 2023     | -0.2       | -0.2   | -0.5   | -1.0   | -0.5  | -0.1  | -0.1  | 0.0   | -0.2        | -0.3        | -           |
| 2024     | 0.1        | 0.1    | 0.0    | 1.7    | -0.1  | 0.1   | 0.0   | 0.1   | 0.3         | 0.4         | 0.3         |
| 2025     | 0.0        | 0.0    | 0.2    | -1.9   | 0.3   | 0.0   | 0.1   | 0.0   | -0.1        | -0.1        | 0.0         |
| 2023.4/4 | 0.0        | 0.0    | -0.2   | 2.5    | -0.3  | 0.0   | -0.1  | 0.2   | 0.2         | 0.3         | -           |
| 2024.1/4 | 0.1        | 0.1    | -0.3   | 2.6    | -0.5  | 0.4   | 0.0   | 0.1   | 0.4         | 0.4         | -0.4        |
| 2/4      | 0.2        | 0.3    | 0.4    | 3.5    | 0.2   | 0.1   | 0.3   | 0.2   | 0.3         | 0.0         | -0.4        |
| 3/4      | -0.1       | -0.2   | -0.3   | 1.8    | -0.4  | 0.1   | -0.2  | -0.2  | 0.0         | -0.1        | -0.1        |
| 4/4      | 0.2        | 0.0    | 0.3    | -1.6   | 0.4   | -0.3  | 0.0   | 0.1   | 0.9         | 1.2         | 1.8         |
| 2025.1/4 | 0.1        | 0.0    | 0.4    | -3.5   | 0.7   | -0.3  | 0.0   | -0.1  | 0.3         | 0.1         | 0.3         |
| 2/4      | -0.1       | -0.1   | 0.1    | -1.7   | 0.2   | -0.2  | -0.2  | 0.1   | -0.3        | -0.2        | -0.2        |
| 3/4      | 0.0        | 0.1    | 0.2    | -3.0   | 0.2   | 0.0   | 0.3   | 0.2   | -0.4        | -0.2        | -0.2        |
| 4/4      | 0.1        | 0.1    | 0.1    | 1.1    | 0.0   | 0.7   | 0.1   | -0.2  | -0.1        | 0.0         | 0.2         |
| 2021. 1  | 1.6        | 1.2    | 1.8    | 3.2    | 1.8   | 1.4   | 0.8   | 0.8   | 3.7         | 5.6         | -           |
| 2022. 1  | -1.6       | -1.6   | -3.5   | -2.7   | -3.6  | -1.7  | -0.5  | -1.4  | -2.4        | -3.2        | -           |
| 2023. 1  | -0.5       | -0.2   | -0.1   | -2.0   | 0.1   | 0.0   | -0.1  | -0.3  | -2.0        | -3.0        | -           |
| 2024. 1  | 0.1        | 0.0    | 0.1    | -1.1   | 0.1   | 0.2   | 0.0   | 0.0   | 0.2         | 0.1         | -1.0        |
| 2        | 0.1        | 0.0    | -0.5   | 3.8    | -0.7  | 0.4   | -0.1  | -0.1  | 0.4         | 0.4         | -0.2        |
| 3        | 0.1        | 0.2    | -0.6   | 5.4    | -0.8  | 0.2   | 0.1   | 0.5   | 0.4         | 0.5         | -0.1        |
| 4        | 0.2        | 0.3    | 0.4    | 4.7    | 0.3   | -0.2  | 0.2   | 0.4   | 0.5         | 0.1         | -0.5        |
| 5        | 0.3        | 0.4    | 0.9    | 4.1    | 0.8   | 0.3   | 0.2   | 0.2   | 0.3         | 0.0         | -0.2        |
| 6        | 0.2        | 0.2    | -0.1   | 2.0    | -0.2  | 0.4   | 0.3   | 0.1   | 0.1         | 0.0         | -0.3        |
| 7        | -0.2       | -0.2   | -0.5   | 2.9    | -0.6  | 0.1   | -0.2  | -0.5  | -0.1        | -0.4        | -0.4        |
| 8        | -0.1       | 0.0    | -0.4   | 1.9    | -0.5  | 0.1   | -0.2  | 0.0   | 0.2         | 0.0         | 0.2         |
| 9        | -0.2       | -0.1   | -0.1   | 0.4    | -0.2  | -0.2  | -0.2  | -0.1  | 0.0         | 0.1         | 0.0         |
| 10       | 0.2        | 0.2    | 0.4    | -2.4   | 0.6   | 0.0   | 0.2   | 0.3   | 0.1         | 0.0         | -0.2        |
| 11       | -0.1       | -0.1   | 0.2    | -1.1   | 0.3   | -0.3  | -0.1  | -0.1  | 0.1         | 0.1         | 0.1         |
| 12       | 0.5        | 0.0    | 0.4    | -1.2   | 0.4   | -0.4  | 0.1   | 0.2   | 2.3         | 3.6         | 5.6         |
| 2025. 1  | 0.0        | -0.1   | 0.0    | -2.5   | 0.1   | -0.2  | -0.2  | -0.1  | 0.4         | 0.2         | 0.1         |
| 2        | 0.0        | 0.0    | 0.5    | -5.2   | 0.8   | -0.3  | 0.2   | 0.0   | 0.2         | 0.2         | 0.5         |
| 3        | 0.1        | 0.1    | 1.0    | -2.7   | 1.1   | -0.3  | 0.0   | -0.1  | 0.2         | 0.0         | 0.2         |
| 4        | -0.1       | -0.1   | 0.5    | -2.7   | 0.5   | 0.0   | -0.1  | -0.1  | -0.5        | -0.4        | -0.2        |
| 5        | -0.2       | -0.2   | -0.1   | -3.7   | 0.0   | -0.3  | 0.1   | 0.1   | -0.2        | 0.0         | -0.4        |
| 6        | -0.1       | -0.1   | -0.1   | 1.2    | -0.1  | -0.3  | -0.4  | 0.3   | -0.1        | -0.2        | 0.0         |
| 7        | -0.1       | -0.1   | 0.0    | -3.5   | 0.0   | -0.3  | 0.2   | 0.3   | -0.4        | 0.1         | 0.0         |
| 8        | 0.1        | 0.1    | 0.8    | -3.0   | 1.0   | 0.1   | 0.4   | 0.2   | -0.5        | -0.3        | -0.3        |
| 9        | 0.0        | 0.1    | -0.3   | -2.2   | -0.2  | 0.4   | 0.2   | 0.2   | -0.4        | -0.3        | -0.3        |
| 10       | -0.1       | -0.1   | -0.2   | -0.1   | -0.2  | 0.4   | 0.0   | -0.2  | -0.2        | -0.2        | 0.0         |
| 11       | 0.0        | 0.1    | 0.0    | 2.1    | -0.1  | 0.7   | 0.1   | -0.2  | -0.3        | -0.2        | -0.2        |
| 12       | 0.3        | 0.2    | 0.3    | 1.0    | 0.3   | 0.8   | 0.1   | -0.2  | 0.4         | 0.3         | 0.8         |
| 2026. 1  | 0.4        | 0.2    | 0.8    | 3.8    | 0.7   | 0.4   | -0.2  | -0.1  | 1.3         | 1.4         | 2.6         |

## 10. 교육정도별 실업자 및 실업률

(단위: 천명, %)

|          | 실업자   |             |            |            | 실업률 |             |            |            |
|----------|-------|-------------|------------|------------|-----|-------------|------------|------------|
|          | 전체    | 중학교<br>졸업이하 | 고등학교<br>졸업 | 대학<br>졸업이상 | 전체  | 중학교<br>졸업이하 | 고등학교<br>졸업 | 대학<br>졸업이상 |
| 2021     | 1,037 | 160         | 423        | 454        | 3.7 | 4.1         | 4.0        | 3.3        |
| 2022     | 833   | 120         | 336        | 377        | 2.9 | 3.1         | 3.1        | 2.6        |
| 2023     | 787   | 110         | 299        | 378        | 2.7 | 3.0         | 2.8        | 2.6        |
| 2024     | 823   | 120         | 309        | 394        | 2.8 | 3.4         | 2.9        | 2.6        |
| 2025     | 830   | 120         | 307        | 404        | 2.8 | 3.6         | 2.9        | 2.6        |
| 2023.4/4 | 749   | 132         | 286        | 332        | 2.6 | 3.7         | 2.6        | 2.2        |
| 2024.1/4 | 960   | 168         | 366        | 426        | 3.3 | 5.0         | 3.4        | 2.9        |
| 2/4      | 875   | 83          | 340        | 452        | 2.9 | 2.3         | 3.1        | 3.0        |
| 3/4      | 641   | 65          | 236        | 340        | 2.2 | 1.8         | 2.2        | 2.2        |
| 4/4      | 816   | 165         | 293        | 358        | 2.8 | 4.7         | 2.8        | 2.3        |
| 2025.1/4 | 980   | 169         | 368        | 443        | 3.4 | 5.1         | 3.5        | 2.9        |
| 2/4      | 844   | 76          | 326        | 442        | 2.8 | 2.2         | 3.1        | 2.8        |
| 3/4      | 651   | 57          | 250        | 343        | 2.2 | 1.7         | 2.4        | 2.2        |
| 4/4      | 845   | 175         | 283        | 387        | 2.9 | 5.4         | 2.7        | 2.4        |
| 2021. 1  | 1,570 | 449         | 589        | 532        | 5.7 | 12.4        | 5.7        | 4.0        |
| 2022. 1  | 1,143 | 350         | 425        | 368        | 4.1 | 9.6         | 4.0        | 2.7        |
| 2023. 1  | 1,024 | 288         | 381        | 354        | 3.6 | 8.4         | 3.6        | 2.5        |
| 2024. 1  | 1,072 | 289         | 380        | 404        | 3.7 | 8.8         | 3.6        | 2.7        |
| 2        | 915   | 122         | 368        | 424        | 3.2 | 3.7         | 3.4        | 2.8        |
| 3        | 892   | 92          | 350        | 451        | 3.0 | 2.6         | 3.3        | 3.0        |
| 4        | 885   | 84          | 344        | 457        | 3.0 | 2.3         | 3.2        | 3.0        |
| 5        | 884   | 83          | 338        | 463        | 3.0 | 2.3         | 3.1        | 3.0        |
| 6        | 857   | 83          | 339        | 436        | 2.9 | 2.3         | 3.1        | 2.9        |
| 7        | 737   | 78          | 287        | 371        | 2.5 | 2.2         | 2.7        | 2.4        |
| 8        | 564   | 60          | 192        | 312        | 1.9 | 1.7         | 1.8        | 2.0        |
| 9        | 622   | 58          | 227        | 338        | 2.1 | 1.6         | 2.1        | 2.2        |
| 10       | 678   | 59          | 257        | 362        | 2.3 | 1.7         | 2.4        | 2.4        |
| 11       | 656   | 57          | 248        | 351        | 2.2 | 1.6         | 2.3        | 2.3        |
| 12       | 1,115 | 378         | 374        | 363        | 3.8 | 11.3        | 3.6        | 2.4        |
| 2025. 1  | 1,083 | 290         | 391        | 402        | 3.7 | 8.9         | 3.8        | 2.6        |
| 2        | 940   | 130         | 364        | 445        | 3.2 | 4.0         | 3.5        | 2.9        |
| 3        | 918   | 88          | 349        | 481        | 3.1 | 2.6         | 3.3        | 3.1        |
| 4        | 854   | 73          | 318        | 463        | 2.9 | 2.1         | 3.0        | 3.0        |
| 5        | 853   | 82          | 327        | 443        | 2.8 | 2.4         | 3.0        | 2.8        |
| 6        | 825   | 73          | 333        | 419        | 2.8 | 2.1         | 3.1        | 2.6        |
| 7        | 726   | 72          | 292        | 362        | 2.4 | 2.1         | 2.7        | 2.3        |
| 8        | 592   | 42          | 219        | 331        | 2.0 | 1.2         | 2.1        | 2.1        |
| 9        | 635   | 59          | 239        | 337        | 2.1 | 1.7         | 2.3        | 2.1        |
| 10       | 658   | 64          | 237        | 357        | 2.2 | 1.9         | 2.3        | 2.3        |
| 11       | 661   | 49          | 241        | 370        | 2.2 | 1.5         | 2.3        | 2.3        |
| 12       | 1,217 | 413         | 371        | 433        | 4.1 | 13.1        | 3.6        | 2.7        |
| 2026. 1  | 1,211 | 361         | 416        | 434        | 4.1 | 11.9        | 4.0        | 2.8        |

## 10. 교육정도별 실업자 및 실업률 증감

(단위: 전년대비, 천명, %p)

|          | 실업자  |             |            |            | 실업률  |             |            |            |
|----------|------|-------------|------------|------------|------|-------------|------------|------------|
|          | 전체   | 중학교<br>졸업이하 | 고등학교<br>졸업 | 대학<br>졸업이상 | 전체   | 중학교<br>졸업이하 | 고등학교<br>졸업 | 대학<br>졸업이상 |
| 2021     | -71  | -8          | -48        | -14        | -0.3 | -0.1        | -0.5       | -0.2       |
| 2022     | -205 | -40         | -87        | -78        | -0.8 | -1.0        | -0.9       | -0.7       |
| 2023     | -46  | -10         | -37        | 2          | -0.2 | -0.1        | -0.3       | 0.0        |
| 2024     | 36   | 10          | 10         | 16         | 0.1  | 0.4         | 0.1        | 0.0        |
| 2025     | 7    | -1          | -2         | 10         | 0.0  | 0.2         | 0.0        | 0.0        |
| 2023.4/4 | 8    | 5           | -19        | 21         | 0.0  | 0.4         | -0.2       | 0.0        |
| 2024.1/4 | 42   | 3           | 24         | 15         | 0.1  | 0.3         | 0.2        | 0.1        |
| 2/4      | 76   | 6           | 44         | 26         | 0.2  | 0.2         | 0.4        | 0.1        |
| 3/4      | -40  | 0           | -36        | -3         | -0.1 | 0.0         | -0.3       | -0.1       |
| 4/4      | 67   | 33          | 7          | 27         | 0.2  | 1.0         | 0.2        | 0.1        |
| 2025.1/4 | 21   | 2           | 2          | 17         | 0.1  | 0.1         | 0.1        | 0.0        |
| 2/4      | -32  | -7          | -14        | -10        | -0.1 | -0.1        | 0.0        | -0.2       |
| 3/4      | 10   | -8          | 15         | 3          | 0.0  | -0.1        | 0.2        | 0.0        |
| 4/4      | 29   | 11          | -10        | 28         | 0.1  | 0.7         | -0.1       | 0.1        |
| 2021. 1  | 417  | 150         | 144        | 123        | 1.6  | 4.8         | 1.6        | 0.9        |
| 2022. 1  | -427 | -99         | -164       | -164       | -1.6 | -2.8        | -1.7       | -1.3       |
| 2023. 1  | -119 | -62         | -44        | -14        | -0.5 | -1.2        | -0.4       | -0.2       |
| 2024. 1  | 48   | 1           | -2         | 49         | 0.1  | 0.4         | 0.0        | 0.2        |
| 2        | 25   | -4          | 29         | 0          | 0.1  | 0.1         | 0.2        | -0.1       |
| 3        | 52   | 12          | 44         | -4         | 0.1  | 0.4         | 0.5        | -0.1       |
| 4        | 81   | 13          | 41         | 26         | 0.2  | 0.4         | 0.4        | 0.1        |
| 5        | 97   | 4           | 57         | 35         | 0.3  | 0.2         | 0.5        | 0.1        |
| 6        | 50   | 1           | 34         | 16         | 0.2  | 0.1         | 0.3        | 0.1        |
| 7        | -70  | -15         | -37        | -19        | -0.2 | -0.3        | -0.3       | -0.2       |
| 8        | -9   | 20          | -38        | 9          | -0.1 | 0.6         | -0.3       | -0.1       |
| 9        | -39  | -6          | -33        | 0          | -0.2 | -0.1        | -0.3       | -0.1       |
| 10       | 51   | 4           | -7         | 55         | 0.2  | 0.2         | 0.0        | 0.3        |
| 11       | -21  | -6          | -27        | 12         | -0.1 | -0.1        | -0.2       | 0.0        |
| 12       | 171  | 100         | 56         | 15         | 0.5  | 3.2         | 0.6        | 0.1        |
| 2025. 1  | 11   | 1           | 11         | -1         | 0.0  | 0.1         | 0.2        | -0.1       |
| 2        | 25   | 8           | -4         | 21         | 0.0  | 0.3         | 0.1        | 0.1        |
| 3        | 26   | -4          | 0          | 31         | 0.1  | 0.0         | 0.0        | 0.1        |
| 4        | -31  | -11         | -26        | 6          | -0.1 | -0.2        | -0.2       | 0.0        |
| 5        | -32  | -1          | -11        | -20        | -0.2 | 0.1         | -0.1       | -0.2       |
| 6        | -32  | -10         | -6         | -16        | -0.1 | -0.2        | 0.0        | -0.3       |
| 7        | -11  | -6          | 5          | -9         | -0.1 | -0.1        | 0.0        | -0.1       |
| 8        | 28   | -18         | 27         | 19         | 0.1  | -0.5        | 0.3        | 0.1        |
| 9        | 12   | 1           | 12         | -1         | 0.0  | 0.1         | 0.2        | -0.1       |
| 10       | -20  | 4           | -20        | -4         | -0.1 | 0.2         | -0.1       | -0.1       |
| 11       | 5    | -8          | -7         | 19         | 0.0  | -0.1        | 0.0        | 0.0        |
| 12       | 103  | 35          | -3         | 70         | 0.3  | 1.8         | 0.0        | 0.3        |
| 2026. 1  | 128  | 71          | 25         | 32         | 0.4  | 3.0         | 0.2        | 0.2        |

# 11. 전체 경제활동인구(계절조정) 총괄

(단위: 천명, %)

|           | 15세 이상 인구 |             |             |            |                                   | 계절조정<br>경제활동<br>참가율<br>(%) | 계절조정<br>고용률<br>(%) | 계절조정<br>실업률<br>(%) |
|-----------|-----------|-------------|-------------|------------|-----------------------------------|----------------------------|--------------------|--------------------|
|           | 계절조정      | 경제활동인구      |             |            | 계절조정<br>비경제활동<br>인구 <sup>1)</sup> |                            |                    |                    |
|           |           | 계절조정<br>취업자 | 계절조정<br>실업자 | 계절조정<br>인구 |                                   |                            |                    |                    |
| 2023. 3/4 | 45,415    | 29,241      | 28,432      | 809        | 16,174                            | 64.4                       | 62.6               | 2.8                |
| 4/4       | 45,478    | 29,334      | 28,532      | 802        | 16,144                            | 64.5                       | 62.7               | 2.7                |
| 2024. 1/4 | 45,523    | 29,386      | 28,573      | 813        | 16,137                            | 64.6                       | 62.8               | 2.8                |
| 2/4       | 45,544    | 29,395      | 28,565      | 830        | 16,149                            | 64.5                       | 62.7               | 2.8                |
| 3/4       | 45,585    | 29,356      | 28,578      | 778        | 16,229                            | 64.4                       | 62.7               | 2.6                |
| 4/4       | 45,630    | 29,447      | 28,593      | 854        | 16,183                            | 64.5                       | 62.7               | 2.9                |
| 2025. 1/4 | 45,692    | 29,549      | 28,724      | 825        | 16,143                            | 64.7                       | 62.9               | 2.8                |
| 2/4       | 45,732    | 29,569      | 28,766      | 803        | 16,163                            | 64.7                       | 62.9               | 2.7                |
| 3/4       | 45,778    | 29,593      | 28,794      | 798        | 16,185                            | 64.6                       | 62.9               | 2.7                |
| 4/4       | 45,847    | 29,661      | 28,792      | 869        | 16,186                            | 64.7                       | 62.8               | 2.9                |
| 2023. 8   | 45,415    | 29,223      | 28,448      | 775        | 16,192                            | 64.3                       | 62.6               | 2.7                |
| 9         | 45,431    | 29,272      | 28,465      | 807        | 16,158                            | 64.4                       | 62.7               | 2.8                |
| 10        | 45,452    | 29,289      | 28,534      | 755        | 16,163                            | 64.4                       | 62.8               | 2.6                |
| 11        | 45,476    | 29,329      | 28,497      | 832        | 16,147                            | 64.5                       | 62.7               | 2.8                |
| 12        | 45,505    | 29,383      | 28,564      | 819        | 16,123                            | 64.6                       | 62.8               | 2.8                |
| 2024. 1   | 45,514    | 29,381      | 28,560      | 821        | 16,132                            | 64.6                       | 62.8               | 2.8                |
| 2         | 45,525    | 29,391      | 28,589      | 802        | 16,134                            | 64.6                       | 62.8               | 2.7                |
| 3         | 45,529    | 29,384      | 28,568      | 816        | 16,145                            | 64.5                       | 62.7               | 2.8                |
| 4         | 45,539    | 29,447      | 28,610      | 837        | 16,092                            | 64.7                       | 62.8               | 2.8                |
| 5         | 45,543    | 29,366      | 28,532      | 834        | 16,177                            | 64.5                       | 62.6               | 2.8                |
| 6         | 45,550    | 29,373      | 28,555      | 818        | 16,177                            | 64.5                       | 62.7               | 2.8                |
| 7         | 45,590    | 29,352      | 28,567      | 785        | 16,238                            | 64.4                       | 62.7               | 2.7                |
| 8         | 45,576    | 29,352      | 28,578      | 774        | 16,225                            | 64.4                       | 62.7               | 2.6                |
| 9         | 45,590    | 29,365      | 28,589      | 775        | 16,225                            | 64.4                       | 62.7               | 2.6                |
| 10        | 45,607    | 29,439      | 28,613      | 827        | 16,168                            | 64.5                       | 62.7               | 2.8                |
| 11        | 45,628    | 29,433      | 28,617      | 816        | 16,196                            | 64.5                       | 62.7               | 2.8                |
| 12        | 45,653    | 29,468      | 28,549      | 918        | 16,186                            | 64.5                       | 62.5               | 3.1                |
| 2025. 1   | 45,674    | 29,515      | 28,702      | 813        | 16,159                            | 64.6                       | 62.8               | 2.8                |
| 2         | 45,694    | 29,547      | 28,720      | 827        | 16,147                            | 64.7                       | 62.9               | 2.8                |
| 3         | 45,708    | 29,584      | 28,751      | 833        | 16,124                            | 64.7                       | 62.9               | 2.8                |
| 4         | 45,720    | 29,592      | 28,780      | 813        | 16,128                            | 64.7                       | 62.9               | 2.7                |
| 5         | 45,734    | 29,583      | 28,777      | 806        | 16,152                            | 64.7                       | 62.9               | 2.7                |
| 6         | 45,743    | 29,533      | 28,742      | 792        | 16,210                            | 64.6                       | 62.8               | 2.7                |
| 7         | 45,758    | 29,530      | 28,747      | 783        | 16,228                            | 64.5                       | 62.8               | 2.7                |
| 8         | 45,779    | 29,570      | 28,754      | 816        | 16,209                            | 64.6                       | 62.8               | 2.8                |
| 9         | 45,797    | 29,678      | 28,882      | 796        | 16,119                            | 64.8                       | 63.1               | 2.7                |
| 10        | 45,819    | 29,602      | 28,798      | 804        | 16,217                            | 64.6                       | 62.9               | 2.7                |
| 11        | 45,848    | 29,658      | 28,831      | 827        | 16,190                            | 64.7                       | 62.9               | 2.8                |
| 12        | 45,874    | 29,723      | 28,747      | 976        | 16,151                            | 64.8                       | 62.7               | 3.3                |
| 2026. 1   | 45,914    | 29,714      | 28,816      | 899        | 16,200                            | 64.7                       | 62.8               | 3.0                |

주: 1) 15세이상인구(원계열) - 계절조정 경제활동인구

### 11. 전체 경제활동인구(계절조정) 총괄 증감

(단위: 전월(기)대비, 천명, %p)

|           | 15세 이상 인구 |             |             |                     |     | 계절조정<br>경제활동<br>참가율<br>(%) | 계절조정<br>고용률<br>(%) | 계절조정<br>실업률<br>(%) |
|-----------|-----------|-------------|-------------|---------------------|-----|----------------------------|--------------------|--------------------|
|           | 계절조정      | 경제활동인구      |             | 계절조정<br>비경제활동<br>인구 |     |                            |                    |                    |
|           |           | 계절조정<br>취업자 | 계절조정<br>실업자 |                     |     |                            |                    |                    |
| 2023. 3/4 | 37        | 56          | 5           | 51                  | -19 | 0.1                        | 0.0                | 0.2                |
| 4/4       | 63        | 93          | 100         | -7                  | -30 | 0.1                        | 0.1                | -0.1               |
| 2024. 1/4 | 45        | 52          | 41          | 11                  | -7  | 0.1                        | 0.1                | 0.1                |
| 2/4       | 22        | 10          | -7          | 17                  | 12  | -0.1                       | -0.1               | 0.0                |
| 3/4       | 41        | -39         | 13          | -52                 | 80  | -0.1                       | 0.0                | -0.2               |
| 4/4       | 45        | 91          | 15          | 76                  | -46 | 0.1                        | 0.0                | 0.3                |
| 2025. 1/4 | 63        | 102         | 131         | -29                 | -40 | 0.2                        | 0.2                | -0.1               |
| 2/4       | 40        | 21          | 42          | -21                 | 20  | 0.0                        | 0.0                | -0.1               |
| 3/4       | 46        | 23          | 28          | -5                  | 22  | -0.1                       | 0.0                | 0.0                |
| 4/4       | 69        | 68          | -2          | 71                  | 1   | 0.1                        | -0.1               | 0.2                |
| 2023. 8   | 15        | -5          | 66          | -70                 | 20  | -0.1                       | 0.1                | -0.2               |
| 9         | 16        | 49          | 17          | 32                  | -33 | 0.1                        | 0.1                | 0.1                |
| 10        | 22        | 17          | 69          | -52                 | 5   | 0.0                        | 0.1                | -0.2               |
| 11        | 24        | 40          | -38         | 78                  | -16 | 0.1                        | -0.1               | 0.2                |
| 12        | 29        | 54          | 67          | -14                 | -25 | 0.1                        | 0.1                | 0.0                |
| 2024. 1   | 9         | -1          | -4          | 3                   | 10  | 0.0                        | 0.0                | 0.0                |
| 2         | 12        | 10          | 29          | -20                 | 2   | 0.0                        | 0.0                | -0.1               |
| 3         | 4         | -7          | -21         | 14                  | 11  | -0.1                       | -0.1               | 0.1                |
| 4         | 10        | 62          | 42          | 21                  | -53 | 0.2                        | 0.1                | 0.0                |
| 5         | 4         | -81         | -78         | -3                  | 85  | -0.2                       | -0.2               | 0.0                |
| 6         | 8         | 7           | 23          | -16                 | 0   | 0.0                        | 0.1                | 0.0                |
| 7         | 39        | -21         | 13          | -34                 | 60  | -0.1                       | 0.0                | -0.1               |
| 8         | -13       | 0           | 11          | -11                 | -13 | 0.0                        | 0.0                | -0.1               |
| 9         | 13        | 13          | 11          | 2                   | 0   | 0.0                        | 0.0                | 0.0                |
| 10        | 18        | 74          | 23          | 51                  | -57 | 0.1                        | 0.0                | 0.2                |
| 11        | 21        | -6          | 4           | -11                 | 27  | 0.0                        | 0.0                | 0.0                |
| 12        | 25        | 35          | -68         | 102                 | -10 | 0.0                        | -0.2               | 0.3                |
| 2025. 1   | 21        | 47          | 153         | -105                | -26 | 0.1                        | 0.3                | -0.3               |
| 2         | 20        | 32          | 18          | 14                  | -12 | 0.1                        | 0.1                | 0.0                |
| 3         | 15        | 37          | 31          | 6                   | -23 | 0.0                        | 0.0                | 0.0                |
| 4         | 12        | 8           | 29          | -20                 | 3   | 0.0                        | 0.0                | -0.1               |
| 5         | 14        | -10         | -3          | -7                  | 24  | 0.0                        | 0.0                | 0.0                |
| 6         | 9         | -50         | -35         | -14                 | 58  | -0.1                       | -0.1               | 0.0                |
| 7         | 15        | -3          | 6           | -9                  | 18  | -0.1                       | 0.0                | 0.0                |
| 8         | 21        | 40          | 7           | 33                  | -19 | 0.1                        | 0.0                | 0.1                |
| 9         | 18        | 108         | 128         | -20                 | -90 | 0.2                        | 0.3                | -0.1               |
| 10        | 22        | -76         | -84         | 8                   | 98  | -0.2                       | -0.2               | 0.0                |
| 11        | 29        | 56          | 33          | 23                  | -27 | 0.1                        | 0.0                | 0.1                |
| 12        | 26        | 65          | -84         | 149                 | -39 | 0.1                        | -0.2               | 0.5                |
| 2026. 1   | 40        | -9          | 69          | -78                 | 49  | -0.1                       | 0.1                | -0.3               |

## 12. 고용보조지표[Labor Underutilization Indicator<sup>1)</sup>]

(단위: 천명)

|          | 고용보조지표1 |                     | 고용보조지표2 |              |       |                   | 고용보조지표3<br>(확장실업률 <sup>3)</sup> )<br>(%) |
|----------|---------|---------------------|---------|--------------|-------|-------------------|------------------------------------------|
|          | (%)     | 시간관련<br>추가취업<br>가능자 | (%)     | 잠재<br>경제활동인구 | 잠재    | 잠재                |                                          |
|          |         |                     |         |              | 취업가능자 | 구직자 <sup>2)</sup> |                                          |
| 2021     | 7.4     | 1,070               | 9.7     | 1,898        | 77    | 1,821             | 13.3                                     |
| 2022     | 5.8     | 836                 | 7.9     | 1,570        | 85    | 1,485             | 10.6                                     |
| 2023     | 5.2     | 745                 | 6.6     | 1,219        | 101   | 1,117             | 9.0                                      |
| 2024     | 5.4     | 776                 | 6.3     | 1,091        | 108   | 983               | 8.8                                      |
| 2025     | 5.4     | 765                 | 6.2     | 1,067        | 110   | 957               | 8.7                                      |
| 2023.4/4 | 5.0     | 721                 | 6.2     | 1,135        | 114   | 1,021             | 8.6                                      |
| 2024.1/4 | 5.9     | 765                 | 7.1     | 1,182        | 119   | 1,062             | 9.6                                      |
| 2/4      | 5.6     | 779                 | 6.4     | 1,084        | 101   | 982               | 8.9                                      |
| 3/4      | 4.9     | 804                 | 5.7     | 1,088        | 110   | 978               | 8.3                                      |
| 4/4      | 5.4     | 758                 | 6.0     | 1,013        | 103   | 910               | 8.5                                      |
| 2025.1/4 | 6.0     | 759                 | 6.9     | 1,112        | 115   | 998               | 9.4                                      |
| 2/4      | 5.5     | 808                 | 6.1     | 1,036        | 112   | 923               | 8.7                                      |
| 3/4      | 4.8     | 784                 | 5.7     | 1,099        | 107   | 992               | 8.2                                      |
| 4/4      | 5.2     | 709                 | 6.1     | 1,021        | 107   | 915               | 8.4                                      |
| 2021. 1  | 10.0    | 1,175               | 12.8    | 2,222        | 53    | 2,169             | 16.8                                     |
| 2022. 1  | 7.5     | 958                 | 9.9     | 1,824        | 106   | 1,719             | 13.1                                     |
| 2023. 1  | 6.1     | 700                 | 8.1     | 1,394        | 82    | 1,313             | 10.5                                     |
| 2024. 1  | 6.2     | 726                 | 7.6     | 1,199        | 129   | 1,070             | 10.0                                     |
| 2        | 6.0     | 831                 | 7.0     | 1,205        | 119   | 1,086             | 9.8                                      |
| 3        | 5.6     | 739                 | 6.7     | 1,141        | 111   | 1,031             | 9.1                                      |
| 4        | 5.5     | 739                 | 6.4     | 1,087        | 91    | 996               | 8.8                                      |
| 5        | 5.8     | 856                 | 6.3     | 1,074        | 106   | 969               | 9.1                                      |
| 6        | 5.4     | 742                 | 6.3     | 1,089        | 108   | 981               | 8.7                                      |
| 7        | 5.2     | 788                 | 6.1     | 1,132        | 109   | 1,023             | 8.6                                      |
| 8        | 4.9     | 880                 | 5.4     | 1,095        | 120   | 976               | 8.3                                      |
| 9        | 4.6     | 743                 | 5.4     | 1,037        | 101   | 936               | 7.9                                      |
| 10       | 4.8     | 749                 | 5.5     | 1,006        | 89    | 917               | 8.0                                      |
| 11       | 4.8     | 765                 | 5.4     | 987          | 102   | 885               | 7.9                                      |
| 12       | 6.4     | 759                 | 7.2     | 1,045        | 118   | 927               | 9.7                                      |
| 2025. 1  | 6.4     | 758                 | 7.4     | 1,143        | 112   | 1,031             | 9.9                                      |
| 2        | 5.9     | 768                 | 6.8     | 1,105        | 112   | 993               | 9.3                                      |
| 3        | 5.7     | 751                 | 6.6     | 1,089        | 120   | 969               | 9.0                                      |
| 4        | 5.5     | 788                 | 6.1     | 1,026        | 103   | 922               | 8.7                                      |
| 5        | 5.6     | 829                 | 6.1     | 1,038        | 118   | 920               | 8.8                                      |
| 6        | 5.4     | 805                 | 6.0     | 1,043        | 116   | 927               | 8.6                                      |
| 7        | 5.2     | 827                 | 5.9     | 1,110        | 104   | 1,006             | 8.6                                      |
| 8        | 4.7     | 801                 | 5.6     | 1,123        | 114   | 1,009             | 8.2                                      |
| 9        | 4.6     | 726                 | 5.5     | 1,062        | 103   | 959               | 7.9                                      |
| 10       | 4.6     | 697                 | 5.5     | 1,035        | 110   | 925               | 7.8                                      |
| 11       | 4.6     | 717                 | 5.4     | 1,006        | 96    | 910               | 7.8                                      |
| 12       | 6.6     | 713                 | 7.4     | 1,022        | 113   | 909               | 9.7                                      |
| 2026. 1  | 6.7     | 742                 | 7.7     | 1,111        | 118   | 993               | 10.1                                     |

주: 1) Labor Underutilization Indicator는 '노동저활용지표'로 직역됨

2) 잠재구직자에는 구직단념자가 포함되었음

3) '고용보조지표3'은 실업률을 보완하는 보조지표로서 가장 포괄범위가 넓어 '확장실업률'로 지칭함

### 13. 시도별 경제활동인구 총괄(2026. 1월)

(단위: 천명)

|     | 15세 이상 인구 |        |        |       |             | 경제활동<br>참가율<br>(%) | 고용률 <sup>1)</sup><br>(%) | 실업률 <sup>2)</sup><br>(%) |
|-----|-----------|--------|--------|-------|-------------|--------------------|--------------------------|--------------------------|
|     | 경제 활동 인구  |        |        |       | 비경제<br>활동인구 |                    |                          |                          |
|     |           | 취업자    | 실업자    |       |             |                    |                          |                          |
| 전 국 | 45,914    | 29,197 | 27,986 | 1,211 | 16,717      | 63.6               | 61.0                     | 4.1                      |
| 농 가 | 1,914     | 1,350  | 1,321  | 28    | 565         | 70.5               | 69.0                     | 2.1                      |
| 비농가 | 44,000    | 27,847 | 26,665 | 1,182 | 16,153      | 63.3               | 60.6                     | 4.2                      |
| 서울  | 8,455     | 5,275  | 5,084  | 191   | 3,179       | 62.4               | 60.1                     | 3.6                      |
| 부산  | 2,903     | 1,739  | 1,657  | 83    | 1,164       | 59.9               | 57.1                     | 4.8                      |
| 대구  | 2,097     | 1,243  | 1,179  | 64    | 855         | 59.2               | 56.2                     | 5.1                      |
| 인천  | 2,736     | 1,762  | 1,682  | 79    | 974         | 64.4               | 61.5                     | 4.5                      |
| 광주  | 1,273     | 800    | 763    | 37    | 473         | 62.8               | 59.9                     | 4.6                      |
| 대전  | 1,313     | 827    | 788    | 39    | 486         | 63.0               | 60.0                     | 4.7                      |
| 울산  | 963       | 586    | 565    | 22    | 376         | 60.9               | 58.7                     | 3.7                      |
| 세종  | 330       | 216    | 210    | 6     | 114         | 65.5               | 63.7                     | 2.8                      |
| 경기  | 12,283    | 7,951  | 7,649  | 302   | 4,333       | 64.7               | 62.3                     | 3.8                      |
| 강원  | 1,328     | 834    | 780    | 54    | 494         | 62.8               | 58.7                     | 6.5                      |
| 충북  | 1,461     | 970    | 935    | 35    | 491         | 66.4               | 64.0                     | 3.6                      |
| 충남  | 1,991     | 1,274  | 1,228  | 46    | 716         | 64.0               | 61.7                     | 3.6                      |
| 전북  | 1,548     | 980    | 933    | 46    | 568         | 63.3               | 60.3                     | 4.7                      |
| 전남  | 1,525     | 1,014  | 950    | 64    | 511         | 66.5               | 62.3                     | 6.3                      |
| 경북  | 2,283     | 1,457  | 1,394  | 63    | 827         | 63.8               | 61.0                     | 4.3                      |
| 경남  | 2,850     | 1,848  | 1,786  | 62    | 1,002       | 64.9               | 62.7                     | 3.4                      |
| 제주  | 577       | 422    | 404    | 18    | 155         | 73.1               | 70.0                     | 4.2                      |

주: 1) 취업자/인구 × 100

2) 실업자/경제활동인구 × 100

## 부록 경제활동인구조사 개요

### □ 조사목적

- 국민의 경제활동 즉, 국민의 취업, 실업 등과 같은 특성을 조사하여 거시경제 분석과 인력자원의 개발 정책 수립에 필요한 기초 자료를 제공

### □ 조사대상

- 표본조사구내에 상주하는 자로서, 매월 15일 기준 만 15세 이상인 자
  - 등록센서스 결과를 이용하여 1,791개 표본조사구를 추출하고, 표본조사구내 약 3만 6천가구를 조사(추출률 0.5%)
  - 표본가구 규모는 실업자의 연간 상대표준오차가 전국 3%, 시도 5~15%미만이 되도록 목표오차를 정하여 추출
    - \* 상대표준오차 = (표준오차/추정치)×100
- 현역군인, 사회복지무원, 형이 확정된 교도소 수감자 등 제외

### □ 조사항목

- 인적사항, 취업자, 실업자, 비경제활동인구와 관련된 54개 항목

### □ 조사대상기간 및 시기

- 조사는 매월 15일이 포함된 1주간(일요일~토요일)을 조사대상주간으로 하며, 그 다음 주간에 조사를 실시

### □ 주요 용어

- 1) 15세이상인구: 조사대상월 15일 기준 만 15세 이상인 자
- 2) 경제활동인구  
만 15세 이상 인구 중 조사대상기간 동안 상품이나 서비스를 생산하기 위하여 실제로 수입이 있는 일을 한 취업자와 일을 하지는 않았으나 구직활동을 한 실업자의 합계
- 3) 취업자
  - 가. 조사대상주간에 수입을 목적으로 1시간 이상 일한 자
  - 나. 동일가구내 가족이 운영하는 농장이나 사업체의 수입을 위하여 주당 18시간 이상 일한 무급가족종사자
  - 다. 직업 또는 사업체를 가지고 있으나 일시적인 병 또는 사고, 연가, 교육, 노사분규 등의 사유로 일하지 못한 일시휴직자
- 4) 시간관련 추가취업가능자  
실제 취업시간이 36시간미만이면서, 추가취업을 희망하고, 추가취업이 가능한 자
- 5) 실업자  
조사대상주간에 수입 있는 일을 하지 않았고, 지난 4주간 일자리를 찾아 적극적으로 구직활동을 하였던 사람으로서 일자리가 주어진다면 즉시 취업이 가능한 자

- 6) 비경제활동인구  
만 15세 이상 인구 중 조사대상기간에 취업도 실업도 아닌 상태에 있는 자
- 7) 구직단념자  
비경제활동인구 중 취업을 희망하고 취업이 가능하였으나, 노동시장적 사유로 일자리를 구하지 않은 자 중 지난 1년 내 구직경험이 있었던 자
- 8) 잠재취업가능자  
비경제활동인구 중에서 지난 4주간 구직활동을 하였으나, 조사대상주간에 취업이 가능하지 않은 자
- 9) 잠재구직자  
비경제활동인구 중에서 지난 4주간 구직활동을 하지 않았지만, 조사대상주간에 취업을 희망하고 취업이 가능한 자
- 10) 잠재경제활동인구 = 잠재취업가능자 + 잠재구직자
- 11) 확장경제활동인구 = 경제활동인구 + 잠재경제활동인구
- 12) 경제활동참가율(%) = (경제활동인구 ÷ 15세이상인구) × 100
- 13) 고용률(%) = (취업자 ÷ 15세이상인구) × 100
- 14) 실업률(%) = (실업자 ÷ 경제활동인구) × 100
- 15) 고용보조지표1(%)=(시간관련추가취업가능자+실업자)÷경제활동인구× 100
- 16) 고용보조지표2(%)=(실업자+잠재경제활동인구)÷확장경제활동인구× 100
- 17) 고용보조지표3(%)=(시간관련추가취업가능자+실업자+잠재경제활동인구)÷확장경제활동인구× 100

< 고용보조지표 구성도 >



## □ 이용시 참고사항

- 원계열: 전년동월비 등 장기시계열 분석시 이용
- 계절조정계열: 전월비(전분기비) 등 단기 분석시 이용(X-13ARIMA-SEATS방식 적용: 계절요인을 제거)

□ 한국표준 산업분류

|                                                                                                                                                                                                                                                                                                                                                                                                                                                                                                                                                                                                                                                                                                                                                                                                                                                                                                                                                                                                                                                                                                                                                                                                                                                  |                                                                                                                                                                                                                                                                                                                                                                                                                                                                                                                                                                                                                                                                                                                                                                                                                                                                                                                                                                                                                                                                                                                                                                                                             |                                                                                                                                                                                                                                                                                                                                                                                                                                                                                                                                                                                                                                                                                                                                                                                                                                                                                                                                                                                                                                                                                                                                                                                                                                                                    |
|--------------------------------------------------------------------------------------------------------------------------------------------------------------------------------------------------------------------------------------------------------------------------------------------------------------------------------------------------------------------------------------------------------------------------------------------------------------------------------------------------------------------------------------------------------------------------------------------------------------------------------------------------------------------------------------------------------------------------------------------------------------------------------------------------------------------------------------------------------------------------------------------------------------------------------------------------------------------------------------------------------------------------------------------------------------------------------------------------------------------------------------------------------------------------------------------------------------------------------------------------|-------------------------------------------------------------------------------------------------------------------------------------------------------------------------------------------------------------------------------------------------------------------------------------------------------------------------------------------------------------------------------------------------------------------------------------------------------------------------------------------------------------------------------------------------------------------------------------------------------------------------------------------------------------------------------------------------------------------------------------------------------------------------------------------------------------------------------------------------------------------------------------------------------------------------------------------------------------------------------------------------------------------------------------------------------------------------------------------------------------------------------------------------------------------------------------------------------------|--------------------------------------------------------------------------------------------------------------------------------------------------------------------------------------------------------------------------------------------------------------------------------------------------------------------------------------------------------------------------------------------------------------------------------------------------------------------------------------------------------------------------------------------------------------------------------------------------------------------------------------------------------------------------------------------------------------------------------------------------------------------------------------------------------------------------------------------------------------------------------------------------------------------------------------------------------------------------------------------------------------------------------------------------------------------------------------------------------------------------------------------------------------------------------------------------------------------------------------------------------------------|
| <p><b>A 농업, 임업 및 어업</b></p> <ul style="list-style-type: none"> <li>▪ 01 농업</li> <li>▪ 02 임업</li> <li>▪ 03 어업</li> </ul> <p><b>B 광업</b></p> <ul style="list-style-type: none"> <li>▪ 05 석탄, 원유 및 천연가스 광업</li> <li>▪ 06 금속 광업</li> <li>▪ 07 비금속광물 광업; 연료용 제외</li> <li>▪ 08 광업 지원 서비스업</li> </ul> <p><b>C 제조업</b></p> <ul style="list-style-type: none"> <li>▪ 10 식품품 제조업</li> <li>▪ 11 음료 제조업</li> <li>▪ 12 담배 제조업</li> <li>▪ 13 섬유제품 제조업; 의복 제외</li> <li>▪ 14 의복, 의복 액세서리 및 모피제품 제조업</li> <li>▪ 15 가죽, 가방 및 신발 제조업</li> <li>▪ 16 목재 및 나무제품 제조업; 가구 제외</li> <li>▪ 17 펄프, 종이 및 종이제품 제조업</li> <li>▪ 18 인쇄 및 기록매체 복제업</li> <li>▪ 19 코크스, 연탄 및 석유정제품 제조업</li> <li>▪ 20 화학물질 및 화학제품 제조업; 의약품 제외</li> <li>▪ 21 의약품 물질 및 의약품 제조업</li> <li>▪ 22 고무 및 플라스틱제품 제조업</li> <li>▪ 23 비금속 광물제품 제조업</li> <li>▪ 24 1차 금속 제조업</li> <li>▪ 25 금속기공제품 제조업; 기계 및 가구 제외</li> <li>▪ 26 전자부품, 컴퓨터, 영상, 음향 및 통신장비 제조업</li> <li>▪ 27 의료, 정밀, 광학기기 및 시계 제조업</li> <li>▪ 28 전기장비 제조업</li> <li>▪ 29 기타 기계 및 장비 제조업</li> <li>▪ 30 자동차 및 트레일러 제조업</li> <li>▪ 31 기타 운송장비 제조업</li> <li>▪ 32 가구 제조업</li> <li>▪ 33 기타 제품 제조업</li> <li>▪ 34 산업용 기계 및 장비 수리업</li> </ul> <p><b>D 전기, 가스, 증기 및 공기조절 공급업</b></p> <ul style="list-style-type: none"> <li>▪ 35 전기, 가스, 증기 및 공기조절 공급업</li> </ul> | <p><b>E 수도, 하수 및 폐기물 처리, 원료 재생업</b></p> <ul style="list-style-type: none"> <li>▪ 36 수도업</li> <li>▪ 37 하수, 폐수 및 분뇨 처리업</li> <li>▪ 38 폐기물 수집, 운반, 처리 및 원료 재생업</li> <li>▪ 39 환경 정화 및 복원업</li> </ul> <p><b>F 건설업</b></p> <ul style="list-style-type: none"> <li>▪ 41 종합 건설업</li> <li>▪ 42 전문직별 공사업</li> </ul> <p><b>G 도매 및 소매업</b></p> <ul style="list-style-type: none"> <li>▪ 45 자동차 및 부품 판매업</li> <li>▪ 46 도매 및 상품 중개업</li> <li>▪ 47 소매업; 자동차 제외</li> </ul> <p><b>H 운수 및 창고업</b></p> <ul style="list-style-type: none"> <li>▪ 49 육상운송 및 파이프라인 운송업</li> <li>▪ 50 수상 운송업</li> <li>▪ 51 항공 운송업</li> <li>▪ 52 창고 및 운송관련 서비스업</li> </ul> <p><b>I 숙박 및 음식점업</b></p> <ul style="list-style-type: none"> <li>▪ 55 숙박업</li> <li>▪ 56 음식점 및 주점업</li> </ul> <p><b>J 정보통신업</b></p> <ul style="list-style-type: none"> <li>▪ 58 출판업</li> <li>▪ 59 영상오디오 기록물 제작 및 배급업</li> <li>▪ 60 방송 및 영상·오디오물 제공 서비스업</li> <li>▪ 61 우편 및 통신업</li> <li>▪ 62 컴퓨터 프로그래밍, 시스템 통합 및 관리업</li> <li>▪ 63 정보서비스업</li> </ul> <p><b>K 금융 및 보험업</b></p> <ul style="list-style-type: none"> <li>▪ 64 금융업</li> <li>▪ 65 보험업</li> <li>▪ 66 금융 및 보험 관련 서비스업</li> </ul> <p><b>L 부동산업</b></p> <ul style="list-style-type: none"> <li>▪ 68 부동산업</li> </ul> | <p><b>M 전문, 과학 및 기술 서비스업</b></p> <ul style="list-style-type: none"> <li>▪ 70 연구개발업</li> <li>▪ 71 전문 서비스업</li> <li>▪ 72 건축기술, 엔지니어링 및 기타 과학기술 서비스업</li> <li>▪ 73 기타 전문, 과학 및 기술서비스업</li> </ul> <p><b>N 사업시설 관리, 사업 지원 및 임대 서비스업</b></p> <ul style="list-style-type: none"> <li>▪ 74 사업시설 관리 및 조경 서비스업</li> <li>▪ 75 사업지원 서비스업</li> <li>▪ 76 임대업; 부동산 제외</li> </ul> <p><b>O 공공행정, 국방 및 사회보장 행정</b></p> <ul style="list-style-type: none"> <li>▪ 84 공공행정, 국방 및 사회보장 행정</li> </ul> <p><b>P 교육 서비스업</b></p> <ul style="list-style-type: none"> <li>▪ 85 교육 서비스업</li> </ul> <p><b>Q 보건업 및 사회복지 서비스업</b></p> <ul style="list-style-type: none"> <li>▪ 86 보건업</li> <li>▪ 87 사회복지 서비스업</li> </ul> <p><b>R 예술, 스포츠 및 여가관련 서비스업</b></p> <ul style="list-style-type: none"> <li>▪ 90 창작, 예술 및 여가관련 서비스업</li> <li>▪ 91 스포츠 및 오락관련 서비스업</li> </ul> <p><b>S 협회 및 단체, 수리 및 기타 개인 서비스업</b></p> <ul style="list-style-type: none"> <li>▪ 94 협회 및 단체</li> <li>▪ 95 개인 및 소비용품 수리업</li> <li>▪ 96 기타 개인 서비스업</li> </ul> <p><b>T 가구 내 고용활동 및 달리 분류되지 않은 자가소비 생산활동</b></p> <ul style="list-style-type: none"> <li>▪ 97 가구 내 고용활동</li> <li>▪ 98 달리 구분되지 않은 자가소비를 위한 가구의 재화 및 서비스 생산활동</li> </ul> <p><b>U 국제 및 외국기관</b></p> <ul style="list-style-type: none"> <li>▪ 99 국제 및 외국기관</li> </ul> |
|--------------------------------------------------------------------------------------------------------------------------------------------------------------------------------------------------------------------------------------------------------------------------------------------------------------------------------------------------------------------------------------------------------------------------------------------------------------------------------------------------------------------------------------------------------------------------------------------------------------------------------------------------------------------------------------------------------------------------------------------------------------------------------------------------------------------------------------------------------------------------------------------------------------------------------------------------------------------------------------------------------------------------------------------------------------------------------------------------------------------------------------------------------------------------------------------------------------------------------------------------|-------------------------------------------------------------------------------------------------------------------------------------------------------------------------------------------------------------------------------------------------------------------------------------------------------------------------------------------------------------------------------------------------------------------------------------------------------------------------------------------------------------------------------------------------------------------------------------------------------------------------------------------------------------------------------------------------------------------------------------------------------------------------------------------------------------------------------------------------------------------------------------------------------------------------------------------------------------------------------------------------------------------------------------------------------------------------------------------------------------------------------------------------------------------------------------------------------------|--------------------------------------------------------------------------------------------------------------------------------------------------------------------------------------------------------------------------------------------------------------------------------------------------------------------------------------------------------------------------------------------------------------------------------------------------------------------------------------------------------------------------------------------------------------------------------------------------------------------------------------------------------------------------------------------------------------------------------------------------------------------------------------------------------------------------------------------------------------------------------------------------------------------------------------------------------------------------------------------------------------------------------------------------------------------------------------------------------------------------------------------------------------------------------------------------------------------------------------------------------------------|

※ 한국표준산업분류 제11차 개정(2024년) 기준임

## □ 한국표준 직업분류

### 1 관리자

- 11 의회·정부 및 기업 고위직
- 12 행정·경영 지원 및 마케팅 관리직
- 13 전문 서비스 관리직
- 14 건설·전기 및 생산 관련 관리직
- 15 판매 및 고객 서비스 관리직
  - 예) 국회의원, 기획관리자, 대학총장, 부서관리자, 회원단체관리자 등

### 2 전문가 및 관련 종사자

- 21 과학 전문가 및 관련직
- 22 정보 통신 전문가 및 기술직
- 23 공학 전문가 및 기술직
- 24 보건 전문가 및 관련직
- 25 사회복지·종교 전문가 및 관련직
- 26 교육 전문가 및 관련직
- 27 법률 및 행정 전문직
- 28 경영·금융 전문가 및 관련직
- 29 문화·예술·스포츠·기타 전문가 및 관련직
  - 예) 생명과학연구원, 시스템개발자, 건축가, 의사, 교수, 변호사, 관세사, 작가 등

### 3 사무 종사자

- 31 기획·영업 및 인사 사무직
- 32 자재·생산 및 운송 사무직
- 33 회계·경리 및 통계 사무직
- 34 금융 사무직
- 35 법률·감사 및 정부 행정 사무직
- 36 상담·안내 및 접수 사무직
- 37 일반 지원 사무직
  - 예) 행정사무원, 보험심사원, 특허사무원, 모니터요원 등

### 4 서비스 종사자

- 41 경찰·소방 및 보안 관련 서비스직
- 42 돌봄 및 보건 서비스직
- 43 개인 생활 서비스직
- 44 운송 및 여가 서비스직
- 45 조리 및 음식 서비스직
  - 예) 경호원, 간병인, 여행안내사, 조리사 등

### 5 판매 종사자

- 51 영업직
- 52 매장 판매 및 상품 대여직
- 53 통신 및 방문·노점 판매 관련직
  - 예) 보험설계사, 매장계산원, 텔레마케터 등

### 6 농림어업 숙련 종사자

- 61 농축산 숙련직
- 62 임업 숙련직
- 63 어업 숙련직
  - 예) 병아리감별사, 벌목원, 해녀 등

### 7 기능원 및 관련 기능 종사자

- 71 식품 가공 관련 기능직
- 72 섬유·의복 및 가죽 관련 기능직
- 73 목재·가구·악기 및 간판 관련 기능직
- 74 금속 성형 관련 기능직
- 75 운송 및 기계 관련 기능직
- 76 전기 및 전자 관련 기능직
- 77 정보 통신 및 방송장비 관련 기능직
- 78 건설 및 채굴 관련 기능직
- 79 기타 기능 관련직
  - 예) 제빵원, 재단사, 악기수리원, 용접원, 자동차 정비원, 전기공, 도배공, 인터넷수리원, 방역원 등

### 8 장치·기계 조작 및 조립 종사자

- 81 식품가공 관련 기계 조작직
- 82 섬유 및 신발 관련 기계 조작직
- 83 화학 관련 기계 조작직
- 84 금속 및 비금속 관련 기계 조작직
- 85 기계 제조·관련 기계 조작 및 조립직
- 86 전기·전자 관련 기계 조작 및 조립직
- 87 운전 및 운송 관련 기계 조작직
- 88 상하수도 및 재활용 처리 관련 기계 조작직
- 89 목재·인쇄 및 기타 기계 조작직
  - 예) 도정기조작원, 직조기조작원, 사출기조작원, 판금기조작원, 자동조립라인조작원, 발전 터빈조작원, 자동차운전원, 소각로조작원, 인쇄기조작원 등

### 9 단순 노무 종사자

- 91 건설 및 광업 관련 단순 노무직
- 92 운송 관련 단순 노무직
- 93 제조 관련 단순 노무직
- 94 청소 및 건물 관리 단순 노무직
- 95 가사·음식 및 판매 관련 단순 노무직
- 99 농림어업 및 기타 서비스 단순 노무직
  - 예) 건설단순종사자, 배달원, 포장원, 경비원, 가사도우미, 검침원 등

※ 한국표준직업분류 제8차 개정(2024년) 기준임

## 부록 자주하는 질문

### □ 1주일에 1시간만 일해도 취업자인가요?

ILO에서는 수입을 목적으로 조사대상 주간(1주)동안 1시간 이상 일한 사람을 취업자로 정의하고 있습니다. 일반적으로 취업자라고 하면 사업체에 출근하거나 자기사업을 하면서 주5일 이상 일하는 사람을 떠올리기 쉬운데, ILO 기준에 따르면 근로형태를 가리지 않고 수입을 목적으로 1주 동안 1시간 이상 일했다면 모두 취업자라고 정의하고 있습니다.

### □ 취업기준은 왜 1시간인가요?

기본적으로 경제활동인구조사는 경제정책에 필요한 거시경제지표를 만들어내는 통계 조사이기 때문입니다. 한 나라의 총생산을 측정하기 위해서는 취업자수와 근로시간에 기초한 총노동투입량이 필요한데, 이를 계산하기 위해서는 수입을 목적으로 1시간 이상 수행된 모든 일이 파악되어야 합니다. 특히 고용상황이 변하면서 단시간 근로, 부정기 근로, 교대 근로 등 다양한 취업형태가 나타나고 있으므로 이러한 형태의 취업을 모두 포함하기 위해서는 수입을 목적으로 1시간 이상 일한 모든 사람을 취업자로 파악할 필요가 있습니다.

### □ 학생이 아르바이트를 하면서, 입사원서도 냈다면 취업자인가요? 실업자인가요?

학교를 다니는 학생이므로 비경제활동인구이기도 하고, 아르바이트를 하고 있으므로 취업자의 정의에도 부합합니다. 또한 입사원서도 제출한 것으로 볼 때 구직활동을 수행한 실업자라고도 볼 수 있습니다. ILO에서는 이러한 복수의 활동상태를 가지게 되는 사람이 취업자, 실업자, 비경제활동인구 중 반드시 하나의 활동상태에만 배타적으로 귀속 되도록 우선성 규칙(Priority rule)을 적용하도록 하고 있습니다.

우선성 규칙은 노동력조사에서 경제활동상태가 취업인 사람을 먼저 파악하고, 나머지 사람들 중에서 실업자를 파악한 뒤 마지막으로 남은 사람들을 비경제활동인구로 간주하는 규칙입니다.

그 결과 항상 취업자를 실업자와 비경제활동인구보다 우선적으로 파악하고, 실업자는 비경제활동인구보다 우선적으로 파악하게 되는 것입니다.

따라서 사례에서처럼 아르바이트를 하였다면 그 사람이 학교를 다니고 있는지 또는 구직활동을 하고 있는지 여부와 상관없이 취업자가 되는 것입니다. 이 규칙 때문에 우리나라에 거주하는 15세 이상 모든 인구는 빠짐없이 취업자, 실업자, 비경제활동인구 중 하나의 활동 상태를 가지게 됩니다.

## □ 일을 하지 않는 사람은 모두 실업자 아닌가요?

ILO에서는 실업자를 지난 1주 동안 일을 하지 않았고(Without work), 일이 주어지면 일을 할 수 있고(Availability for work), 지난 4주간 적극적인 구직활동을 수행(Seeking work)한 사람이라고 정의하고 있습니다.

또한 일자리를 구하려는 의중(意中)만 있다고 해서 실업자가 되는 것이 아니라 반드시 실제 활동(Activity principle)이 뒷받침되어야 합니다. 따라서 아무런 구직활동도 하지 않고 막연히 쉰 사람이라면 경제활동인구조사에서는 실업자로 파악되지 않습니다.

원서제출, 면접 등의 실제 구직활동 없이 취업을 준비하는 사람이나, 아르바이트를 하는 사람, 은퇴 후 쉬고 있는 사람 등은 주관적으로 자신을 실업자라고 생각할 수 있으나, 이러한 사람들은 국제기준에 따른 실업자 요건 세 가지를 갖추지 못했기 때문에 경제활동인구조사에서는 실업자로 분류되지 않습니다.

## □ 잠재경제활동인구는 실업자인가요?

실업자는 ① 일을 하지 않았고, ② 일이 주어지면 일을 할 수 있고 ③ 지난 4주간 적극적인 구직활동을 한 사람입니다. 잠재경제활동인구도 일을 하지 않았고 일을 희망하고 일이 주어지면 할 수 있지만, 대부분 구직활동을 하지 않아 실업자 조건에 부합하지 않으므로 비경제활동인구에 해당됩니다.

## □ 어떤 사람들이 잠재경제활동인구인가요?

잠재경제활동인구는 잠재취업가능자와 잠재구직자로 구성됩니다. 잠재취업가능자는 구직활동을 하였으나 조사대상주간에 본인이 아프거나 돌봐야 할 가족이 있어서 일을 할 수 없었던 자가 해당됩니다. 잠재구직자는 지난 4주간 적극적으로 구직활동을 하지 않았지만, 일을 희망하고 일이 주어지면 즉시 일을 할 수 있는 자가 해당됩니다. 조사대상기간에 원서접수나 시험응시 등 적극적인 구직활동을 하지 않았지만 일을 희망하고 가능한 자, 근로조건이 맞는 일거리가 없어서 잠시 쉬고 있지만 일을 희망하고 할 수 있는 자 등이 잠재구직자에 해당됩니다.

## □ 기저효과란 무엇인가요?

기저효과(Base effect)란 지표를 평가하는데 있어 기준시점과 비교시점의 상대적 차이에 따라 그 결과값이 실제보다 위축되거나 부풀려지는 현상을 말합니다.

예를 들면, 2022.1월에 취업자수가 전년동월에 비해 급증했는데, 이는 2021.1월에 코로나19로 인해 취업자수가 급감했던 것이 원인이 되어 2022.1월에는 상대적으로 취업자수가 보다 많이 증가한 것처럼 나타난 것으로서, 이것은 기저효과의 영향으로 볼 수 있습니다.

따라서 현재의 고용지표가 기준시점의 지표에 비해 뚜렷한 요인없이 급증하거나 급감한 경우에는 기저효과의 영향이 있었는지도 함께 고려해 지표를 해석하는 것이 바람직합니다.

## □ 고용지표에 계절성이 있다는데 무슨 말인가요?

취업자, 실업자, 비경제활동인구와 같은 고용지표들이 경기적 요인에 따라 변동하기도 하지만, 계절적 요인, 불규칙 요인 등 비경기적 요인에 따라서도 변동하므로 이를 해석할 때는 이러한 점을 모두 감안해야 합니다.

경제활동인구조사에서는 매월 조사대상주간 동안의 실제 활동상태를 측정하기 때문에 농번기(4~10월)에는 농림어업 취업자수가 증가하고, 농한기(11~3월)에는 농림어업 취업자수가 감소하는 경향이 있습니다. 전체 취업자수도 이러한 농림어업 취업자수와 같이 계절적으로 변동하는 취업자수의 영향을 받아 변동하게 됩니다. 실업자수도 졸업과 각종 채용시험 등으로 인해 사람들의 구직활동이 활발해지는 연말연초에 크게 증가하는 경향을 보입니다.

이처럼 우리나라 고용지표들은 계절에 따라 변동성이 크므로 취업자수나 실업자수 원계열이 전월에 비해 증가 또는 감소했다고 해서 이를 경기상승 또는 경기둔화로 보는 것은 지표의 의미를 잘못 해석하는 것입니다.

고용지표의 정확한 이해를 위해서는 원계열의 전년동월대비 변화와 계절성을 제거한 계절조정계열의 전년동월대비 변화를 함께 분석할 필요가 있습니다. 고용지표의 수준과 추세적인 흐름은 통상 원계열의 변화로 확인하고, 단기의 고용상황은 계절조정계열을 이용하여 비교하는 것이 바람직합니다. 다만 계절조정계열에도 매년 반복되는 계절성만 제거될 뿐 천재지변과 같은 불규칙 요인은 그대로 남아 있기 때문에 신중하게 해석할 필요가 있습니다.

## □ 같은 달의 고용통계도 결과가 서로 다를 수 있나요?

정부는 고용시장의 월간 동향을 파악하기 위하여 경제활동인구조사, 사업체노동력 조사를 실시하고, 고용보험 등 행정자료를 활용하여 고용행정통계를 작성하고 있습니다.

국가데이터처에서 실시하는 경제활동인구조사는 표본가구를 방문하여, 개인의 일에 관한 사항, 구직에 관한 사항 등을 조사하여 인구특성별 취업자, 실업자, 비경제활동인구 현황 등 노동의 공급측면을 파악합니다. 고용노동부에서 실시하는 사업체노동력조사는 표본 사업체를 대상으로 종사자수, 노동이동, 빈일자리, 임금 등 노동의 수요측면을 파악하고 있습니다.

위 통계들은 조사주기, 조사시점, 특정집단 포함여부 등에 차이가 있어 유사해 보이는 지표일지라도 그 규모와 증감이 서로 다를 수 있습니다. 예를 들면, 경제활동인구조사에서 '취업자'는 모든 산업의 임금근로자, 비임금근로자(자영업자, 무급가족종사자)를 포함하고 있지만, 사업체노동력조사에서 '종사자'는 농업, 임업 및 어업(A), 가구내 고용활동 및 달리 분류되지 않은 자가 소비 생산활동(T), 국제 및 외국기관(U)을 제외한 사업체에 고용된 종사자(임금근로자 및 기타종사자)만을 의미하고 있어 포괄범위가 서로 다릅니다. 또한, 경제활동인구조사는 사업체노동력조사에서 파악하기 어려운 가내수공업, 도급자, 무점포 이동판매 등도 조사하고 있어, 두 지표는 전체 규모뿐만 아니라 증감의 추세도 서로 다를 수 있습니다.

참고로 미국에서도 가구조사(CPS)와 사업체조사(CES)를 별도로 실시하고 있으며, 양 조사간에도 취업자(종사자) 수의 차이는 발생하고 있습니다. 이용자는 개별통계의 작성 목적, 자료의 특성, 한계점 등을 이해하고 해석에 유의할 필요가 있습니다.

## 부록 고용동향 월별 공표 일정

| 보 도 자 료 명           | 공 표 일 자           |
|---------------------|-------------------|
| 2025년 12월 및 연간 고용동향 | 2026. 1. 14.(수)   |
| 2026년 1월 고용동향       | 2026. 2. 11.(수)   |
| 2026년 2월 고용동향       | 2026. 3. 18.(수)   |
| 2026년 3월 고용동향       | 2026. 4. 15.(수)   |
| 2026년 4월 고용동향       | 2026. 5. 13.(수)   |
| 2026년 5월 고용동향       | 2026. 6. 11.(목)*  |
| 2026년 6월 고용동향       | 2026. 7. 15.(수)   |
| 2026년 7월 고용동향       | 2026. 8. 12.(수)   |
| 2026년 8월 고용동향       | 2026. 9. 9.(수)    |
| 2026년 9월 고용동향       | 2026. 10. 16.(금)* |
| 2026년 10월 고용동향      | 2026. 11. 11.(수)  |
| 2026년 11월 고용동향      | 2026. 12. 16.(수)  |

1) 공표시각은 오전 8시입니다.

2) 공표일정은 변경될 수 있으며, 일정 변경 시 국가데이터처 홈페이지와 보도자료의 본 페이지를 통해 공표일정을 재공지하겠습니다.

\* 2026년 5월 고용동향은 부처님 오신 날 및 지방선거, 9월 고용동향은 추석(9.24.~9.26), 개천절 및 한글날 등을 고려하여 공표일자를 정하였습니다.