

목 차

분기 보고서	1
【 대표이사 등의 확인 】	2
I. 회사의 개요	4
1. 회사의 개요	4
2. 회사의 연혁	7
3. 자본금 변동사항	10
4. 주식의 총수 등	10
5. 정관에 관한 사항	13
II. 사업의 내용	14
1. (제조서비스업)사업의 개요	14
2. (제조서비스업)주요 제품 및 서비스	15
3. (제조서비스업)원재료 및 생산설비	16
4. (제조서비스업)매출 및 수주상황	18
5. (제조서비스업)위험관리 및 파생거래	20
6. (제조서비스업)주요계약 및 연구개발활동	22
7. (제조서비스업)기타 참고사항	28
1. (금융업)사업의 개요	45
2. (금융업)영업의 현황	46
3. (금융업)파생상품거래 현황	52
4. (금융업)영업설비	52
5. (금융업)재무건전성 등 기타 참고사항	54
III. 재무에 관한 사항	59
1. 요약재무정보	59
2. 연결재무제표	61
2-1. 연결 재무상태표	61
2-2. 연결 포괄손익계산서	63
2-3. 연결 자본변동표	65
2-4. 연결 현금흐름표	67
3. 연결재무제표 주석	68
1. 일반 사항 (연결)	68
2. 중요한 회계처리방침 (연결)	70
3. 중요한 회계추정 및 가정 (연결)	73
4. 금융상품 공정가치 (연결)	73
5. 매출채권, 기타금융자산 및 계약자산 (연결)	79
6. 영업부문 정보 (연결)	82
7. 채고자산 (연결)	84
8. 고객과의 계약에서 생기는 수익 (연결)	85
9. 관계기업 및 공동기업 투자 (연결)	86
10. 유형자산 (연결)	99
11. 투자부동산 (연결)	101
12. 무형자산 (연결)	102
13. 리스 (연결)	104
14. 장,단기차입금 및 회사채 (연결)	109
15. 순확정급여부채 (연결)	132
16. 자본금과 주식발행초과금 (연결)	135

17. 주식기준보상 (연결).....	137
18. 영업비용 (연결)	158
19. 배당금 (연결).....	160
20. 법인세비용 (연결).....	160
21. 주당손익 (연결)	160
22. 영업으로부터 창출된 현금 (연결).....	162
23. 우발채무 및 약정사항 (연결).....	167
24. 사업결합 (연결)	216
25. 특수관계자 거래 (연결).....	217
26. 보고기간 후 사건 (연결).....	237
27. 전기 비교식 요약분기연결재무제표 제작성 (연결).....	237
4. 재무제표.....	240
4-1. 재무상태표	240
4-2. 포괄손익계산서.....	242
4-3. 자본변동표	243
4-4. 현금흐름표	244
5. 재무제표 주식.....	246
1. 일반 사항.....	246
2. 중요한 회계처리방침.....	246
3. 중요한 회계추정 및 가정.....	248
4. 금융상품 공정가치	248
5. 매출채권 및 기타금융자산.....	251
6. 영업부문 정보.....	252
7. 재고자산.....	253
8. 매각예정비유동자산.....	254
9. 고객과의 계약에서 생기는 수익.....	254
10. 종속기업, 관계기업 및 공동기업 투자.....	255
11. 유형자산.....	259
12. 투자부동산.....	260
13. 무형자산.....	261
14. 리스.....	262
15. 장,단기차입금	264
16. 순확정급여부채.....	267
17. 자본금과 주식발행초과금.....	268
18. 주식기준보상	270
19. 영업비용.....	293
20. 배당금	294
21. 법인세비용.....	295
22. 주당손익.....	295
23. 영업으로부터 창출된 현금.....	298
24. 우발채무 및 약정사항.....	301
25. 특수관계자 거래.....	307
26. 동일지배 하의 사업결합.....	324
27. 전기 비교식 요약분기별도재무제표 제작성	326
6. 배당에 관한 사항.....	328
7. 증권의 발행을 통한 자금조달에 관한 사항	330
7-1. 증권의 발행을 통한 자금조달 실적.....	330

7-2. 증권의 발행을 통해 조달된 자금의 사용실적	334
8. 기타 재무에 관한 사항	335
IV. 이사의 경영진단 및 분석의견	362
V. 회계감사인의 감사의견 등	363
1. 외부감사에 관한 사항	363
2. 내부통제에 관한 사항	367
VI. 이사회 등 회사의 기관에 관한 사항	368
1. 이사회에 관한 사항	368
2. 감사제도에 관한 사항	368
3. 주주총회 등에 관한 사항	368
VII. 주주에 관한 사항.....	372
VIII. 임원 및 직원 등에 관한 사항	376
1. 임원 및 직원 등의 현황.....	376
2. 임원의 보수 등	389
IX. 계열회사 등에 관한 사항.....	391
X. 대주주 등과의 거래내용	392
XI. 그 밖에 투자자 보호를 위하여 필요한 사항	395
1. 공시내용 진행 및 변경사항	395
2. 우발부채 등에 관한 사항	395
3. 제재 등과 관련된 사항	399
4. 작성기준일 이후 발생한 주요사항 등 기타사항	399
XII. 상세표	401
1. 연결대상 종속회사 현황(상세).....	401
2. 계열회사 현황(상세)	405
3. 타법인출자 현황(상세).....	410
【 전문가의 확인 】	413
1. 전문가의 확인.....	413
2. 전문가와의 이해관계	413

분기보고서

(제 30 기)

사업연도 2024년 01월 01일 부터
2024년 09월 30일 까지

금융위원회

한국거래소 귀중

2024년 11월 14일

제출대상법인 유형 :

주권상장법인

면제사유발생 :

해당사항 없음

회 사 명 :

주식회사 카카오

대 표 이 사 :

정 신 아

본 점 소 재 지 :

제주특별자치도 제주시 첨단로 242(영평동)

(전 화)1577-3321, 1577-3754

(홈페이지) <https://www.kakaocorp.com>

작 성 책 임 자 :

(직 책) C F O (성 명) 신 종 환

(전 화) 02-6718-1082

【 대표이사 등의 확인 】

대표이사 등의 확인 · 서명

확 인 서

우리는 당사의 대표이사 및 신고업무담당이사로서 이 공시서류의 기재내용에 대해 상당한 주의를 다하여 직접 확인·검토한 결과, 중요한 기재사항의 기재 또는 표시의 누락이나 허위의 기재 또는 표시가 없고, 이 보고서에 표시된 기재 또는 표시사항을 이용하는 자의 중대한 오해를 유발하는 내용이 기재 또는 표시되지 아니하였음을 확인합니다.

또한, 당사는 「주식회사 등의 외부감사에 관한 법률」 제 8조의 규정에 따라 내부회계관리제도를 마련하여 운영하고 있음을 확인합니다.


2024. 11. 14

[주식회사 카카오]

대표이사 [정신아]



신고업무담당이사 [신중환]



I. 회사의 개요

1. 회사의 개요

가. 연결대상 종속회사 개황

(1) 연결대상 종속회사 현황 (요약)

(단위 : 사)

구분	연결대상회사수				주요 종속회사수
	기초	증가	감소	기말	
상장	7	0	0	7	6
비상장	168	2	13	157	23
합계	175	2	13	164	29

※상세 현황은 '상세표-1. 연결대상 종속회사 현황(상세)' 참조

(1)-1 연결대상회사의 변동내용

구분	자회사	사유
신규	㈜케이이피	당분기 중 물적분할로 신규 설립
연결	㈜테인스밸리	당분기 콜옵션 행사에 의한 연결편입
연결 제외	㈜케이이피	당분기 중 종속회사인 ㈜디케이테크인과 합병으로 인한 연결제외
	KAKAO IX CHINA CO.,LTD.	당분기 중 청산으로 인한 연결제외
	㈜모노트리	당분기 중 종속회사인 ㈜크리에이션뮤직라이츠와 합병으로 인한 연결제외
	㈜카카오스페이스	당분기 중 카카오와 흡수합병으로 인한 연결제외
	크래들스튜디오㈜	당분기 중 청산으로 인한 연결제외
	KROSS TELEVISION INDIA PRIVATE LIMITED	당분기 중 지배력 상실로 인한 연결제외
	KROSS PICTURES INDIA PRIVATE LIMITED	당분기 중 지배력 상실로 인한 연결제외
	㈜세나테크놀로지	당분기 중 지배력 상실로 인한 연결제외
	SENA Technologies, Inc.	당분기 중 지배력 상실로 인한 연결제외
	삼천세나과기유한공사	당분기 중 지배력 상실로 인한 연결제외
	SENA Europe GmbH	당분기 중 지배력 상실로 인한 연결제외
	SENA SAS	당분기 중 지배력 상실로 인한 연결제외
	청원세나지능두회유한공사	당분기 중 지배력 상실로 인한 연결제외

나. 회사의 법적, 상업적 명칭

당사의 명칭은 주식회사 카카오이며 영문명은 Kakao Corp. 입니다.

다. 설립일자 및 존속기간

당사는 1995년 2월 16일에 주식회사 다음커뮤니케이션으로 설립되었으며, 1999년 11월

9일 코스닥시장에 주식을 상장하여 매매를 개시하였습니다. 2014년 10월 1일 주식회사 카카오와 합병하였고, 이에 따라 주식회사 카카오에 교부된 주식은 2014년 10월 14일 코스닥 시장에 추가 상장되었습니다.

2014년 10월 31일 임시주주총회 결의에 의거하여 상호를 주식회사 다음커뮤니케이션에서 주식회사 다음카카오로 변경하였습니다. 또한, 2015년 9월 23일 임시주주총회 결의에 의거하여 상호를 주식회사 다음카카오에서 주식회사 카카오로 변경하였습니다.

2017년 6월 14일 임시주주총회 결의에 의거하여 코스닥 시장에서 상장폐지한 후 2017년 7월 10일에 유가증권시장에 신규상장하였습니다.

2018년 9월 1일 주식회사 카카오엠과 합병하였고, 합병에 따라 교부되는 신주는 2018년 9월 18일 유가증권시장에 추가 상장하였습니다.

라. 본사의 주소, 전화번호 및 홈페이지 주소

주소: 제주특별자치도 제주시 첨단로 242(영평동)

전화번호: 1577-3321, 1577-3754

공식 카카오톡 채널 ID: 카카오 고객센터

홈페이지: <https://www.kakaocorp.com>

* 카카오는 카카오톡 채널 공식계정으로 고객센터를 운영하고 있습니다. 카카오톡에서 '카카오 고객센터' 카카오톡 채널을 검색하여 챗봇 및 상담원과의 상담을 바로 진행 할 수 있습니다.

마. 중소기업 등 해당 여부

중소기업 해당 여부	미해당
벤처기업 해당 여부	미해당
중견기업 해당 여부	미해당

바. 주요사업의 내용

국내 1위 메신저 카카오톡을 중심으로 커머스, 모빌리티, 페이, 게임, 뮤직, 스토리를 비롯한 다양한 영역에서 수익을 창출하고 있습니다. 카카오의 사업들은 일상의 영역을 모바일 중심으로 연결하면서 새로운 편익을 전달하고 있으며, 카카오톡 중심의 에코시스템 안에서 시너지를 발산하고 있습니다. 카카오는 이동의 혁신을 가져오고 있는 카카오모빌리티, 금융습관의 패러다임을 바꾸고 있는 카카오페이에 투자하고 있고, 또한 카카오펀터테이먼트와 카카오픽코마, 에스엠엔터테이먼트를 통해 콘텐츠 사업에 대한 역량 역시 강화하고 있습니다.

기타의 자세한 사항은 'II. 사업의 내용'을 참조하시기 바랍니다.

사. 신용평가에 관한 사항

(1) 회사채

당사는 회사채 발행과 관련하여 한국신용평가와 한국기업평가로부터 신용평가를 받고 있습니다.

평가일	평가대상 유가증권 등	평가대상 유가증권의 신용등급	평가회사 (신용평가등급범위)	평가구분
2021.12.15	회사채	AA	한신평(AAA~D)	ICR 본평가(주1)
2021.12.16	회사채	AA	한기평(AAA~D)	ICR 본평가(주1)
2022.06.16	회사채	AA	한기평(AAA~D)	ICR 정기평가(주1)
2022.06.20	회사채	AA	한신평(AAA~D)	ICR 정기평가(주1)

(주1) "ICR"은 Issuer Credit Rating의 약자로 기업신용평가를 의미합니다.

<신용등급체계 및 부여 의미>

신용등급 체계	등급 정의
AAA	원리금 지급능력이 최상급임
AA	원리금 지급능력이 매우 우수하지만 AAA의 채권보다는 다소 열위임
A	원리금 지급능력은 우수하지만 상위등급보다 경제여건 및 환경변화에 따른 영향을 받기 쉬운 면이 있음
BBB	원리금 지급능력은 양호하지만 상위등급보다 경제여건 및 환경악화에 따라 장래 원리금의 지급능력이 저하될 가능성을 내포하고 있음.
BB	원리금 지급능력이 당장은 문제가 되자 않으나 장래 안전에 대해서는 단언할 수 없는 투기적인 요소를 내포하고 있음
B	원리금 지급능력이 결핍되어 투기적이며 불황시에 이차지급이 확실하지 않음
CCC	원리금 지급에 관하여 현재에도 불안요소가 있으며 채무불이행의 위험이 커 매우 투기적임
CC	상위등급에 비하여 더욱 불안요소가 큼
C	채무불이행의 위험성이 높고 전혀 원리금 상환능력이 없음
D	상환불능상태임

참고: 상기 등급 중 AA, A, BBB, BB, B 등급은 +,-부호를 부가하여 동일 등급 내에서의 우열을 나타내고 있습니다.

(2) 기업어음

평가일	평가대상 유가증권 등	평가대상 유가증권의 신용등급	평가회사 (신용평가등급범위)	평가 구분
-	-	-	-	-

공시대상기간 별도의 기업어음에 대한 평가내용은 없습니다.

아. 회사의 주권상장(또는 등록·지정) 및 특례상장에 관한 사항

주권상장 (또는 등록·지정)현황	주권상장 (또는 등록·지정)일자	특례상장 유형
유가증권시장 상장	2017년 07월 10일	해당사항 없음

2. 회사의 연혁

가. 회사의 본점소재지 및 그 변경

일자	주소	비고
-	제주특별자치도 제주시 첨단로 242(영평동)	공시대상 기간내 변경 없음.

나. 경영진 및 감사의 중요한 변동

변동일자	주총종류	선임		임기만료 또는 해임
		신규	재선임	
2020년 03월 25일	정기주총	사외이사 및 감사위원 - 윤석, 최세정 사외이사 - 박새롬	공동대표이사 및 사내이사 - 여민수, 조수용 사내이사 - 김범수 사외이사 및 감사위원 - 조규진	사외이사 및 감사위원 - 조민식, 최재홍 사외이사 - 피아오얀리
2021년 03월 29일	정기주총	-	사외이사 및 감사위원 - 윤석, 최세정, 조규진 사외이사 - 박새롬	-
2022년 03월 29일	정기주총	대표이사 및 사내이사 - 남궁훈 사내이사 - 김성수, 홍은택	-	공동대표이사 및 사내이사 - 여민수, 조수용 사내이사 - 김범수*
2022년 07월 14일	-	각자 대표이사 - 홍은택	-	-
2022년 10월 19일	-	-	-	각자 대표이사 - 남궁훈(*)
2022년 11월 14일	-	-	-	사내이사 - 남궁훈(*)

2023년 03월 28일	정기주총	사내이사 - 배재현 기타비상무이사 - 정신아 사외이사 및 감사위원 - 신선경	사외이사 및 감사위원 - 윤석, 최세정 사외이사 - 박새롬	사내이사 - 김성수(*)
2023년 03월 29일	-	-	-	사외이사 및 감사위원 - 조규진
2024년 02월 16일	-	-	-	사내이사 - 배재현
2024년 03월 28일	정기주총	대표이사 및 사내이사 - 정신아 사내이사 - 권대열, 조석영 사외이사 및 감사위원 - 함춘승 사외이사 - 차경진	-	대표이사 및 사내이사 - 홍은택(*) 기타비상무이사 - 정신아(*) 사외이사 및 감사위원 - 신선경(*)

(*)상기 임기만료 또는 해임 현황 경영진은 일산상의 사유로 사임하였고, 그외 경영진의 경우 임기만료에 따라 퇴임하였습니다.

- 홍은택 대표이사 및 사내이사의 임기만료일은 2024년 3월 29일이고, 2024년 3월 28일 사임했습니다.
- 정신아 대표이사는 2024년 3월 28일 기타비상무이사직을 사임한 이후, 해당일 주주총회와 이사회를 통해 사내이사 및 대표이사로 선임되었습니다.

참고: 상기 대표이사 선임은 주주총회가 아닌 해당일 개최되는 이사회를 통해 선임되었습니다.

다. 최대주주의 변동

일자	변경전		변경후	
	성명(법인)명	지분율(%)	성명(법인)명	지분율(%)
2014.10.01	이재웅	13.67	김범수	22.23

참고: 상기 지분율은 변경일 당시의 지분율이며, 현재 최대주주 지분율은 'VII. 주주에 관한 사항'을 참고해 주시기 바랍니다.

라. 상호의 변경

일자	변경후
2014.10.31	(주)다음카카오

2015.09.23	(주)카카오
------------	--------

마. 회사가 회의, 회사정리절차에 관한 내용

당사는 설립 이후 사업보고서 작성 기준일 현재까지 해당사항 없습니다.

바. 회사가 합병등을 한 경우 그 내용

구분	일자	상대방	내용
합 병	2020.11.01	(주)카카오스페이스 (구, 카카오아이엑스(주))	(주)카카오스페이스(구, 카카오아이엑스(주))의 라이선스 사업부문을 흡수합병
분 할	2021.07.01	멜론사업부문	멜론사업부문(음원서비스, 뮤지컬, 티켓)을 분할하여 신설회사인 (주)멜론컴퍼니를 설립
합 병	2021.09.01	(주)카카오커머스	(주)카카오커머스를 흡수합병
합 병	2024.05.01	(주)카카오스페이스	(주)카카오스페이스를 흡수합병
영업양수도	2024.06.03	(주)카카오브레인	(주)카카오브레인의 양수대상 사업부를 영업양수 양수대상: 언어모델사업부문, 칼로사업부문, 특채널사업부문, MM사업부문(각 사업과 관련된 부가통신사업을 포함)

주1) 공시작성 기준일 이후 2024년 10월 10일 '주요사항보고서(회사합병결정)'을 통해 카카오와 (주)다음글로벌홀딩스의 합병 사항에 대해 공시한바 있으며, 합병등기(예정)일은 2024년 12월 20일 입니다.

사. 회사의 업종 또는 주된 사업의 변화, 사업목적의 중요한 변동

카카오의 주요 업종은 '소프트웨어 개발 및 공급업' 이며, 2014년 10월 31일 기준으로 주식회사 카카오와 주식회사 다음커뮤니케이션의 합병에 따라 주요 사업의 목적이 '컴퓨터, 멀티미디어 프로그램의 개발, 제조 및 판매업' 등으로 변경되었으며, '카카오톡', '다음' 포털을 중심으로 한 광고, 커머스, 게임 사업 등을 운영하고 있습니다. 공시대상기간 동안 주요 사업의 변동은 없습니다.

변경일	구분	내용
2020.03.25	변경	선불전자지급수단 및 전자지급결제대행업, 결제대금예치업 부동산 임대업, 개발 및 공급업
2021.03.29	삭제	대리운전서비스업
2023.03.28	추가	음반·음악영상물제작업
	변경	종합여행업
2024.03.28	추가	음식점업 및 급식업 인테리어 소품, 생활용품, 가구, 가방, 의류, 잡화, 기타 각종 상품의 개발, 제작, 도소매 및 위탁판매업 호스팅 및 관련 서비스업
	변경	부동산 임대업, 개발 및 공급업, 부동산개발 컨설팅업

3. 자본금 변동사항

보고서 기준일 현재 자본금은 44,403,090,800원으로 발행주식총수는 보통주 433,530,908주이며, 액면가는 100원입니다.

<자본금 변동추이>

(단위 : 원, 주)

종류	구분	제30기 3분기 (2024년 9월말)	제29기 (2023년말)	제28기 (2022년말)
보통주	발행주식총수	433,530,908	444,849,878	445,423,689
	액면금액	100	100	100
	자본금	44,403,090,800	44,534,987,800	44,592,368,900
우선주	발행주식총수	-	-	-
	액면금액	-	-	-
	자본금	-	-	-
기타	발행주식총수	-	-	-
	액면금액	-	-	-
	자본금	-	-	-
합계	자본금	44,403,090,800	44,534,987,800	44,592,368,900

4. 주식의 총수 등

가. 주식의 총수 현황

보고서 기준일 현재 당사의 정관에 의한 발행할 주식의 총수는 750,000,000주(1주의 금액: 100원)이며, 발행주식의 총수는 보통주 443,530,908주입니다.

(기준일 : 2024년 09월 30일)

(단위 : 주)

구분	주식의 종류		비고
	보통주	합계	
I. 발행할 주식의 총수	750,000,000	750,000,000	-
II. 현재까지 발행한 주식의 총수	466,641,466	466,641,466	-
III. 현재까지 감소한 주식의 총수	23,110,558	23,110,558	-
	1. 감자	22,610,558	-
	2. 이익소각	500,000	자기주식소각
	3. 상환주식의 상환	-	-

	4. 기타	-	-	-
IV. 발행주식의 총수 (II-III)		443,530,908	443,530,908	-
V. 자기주식수		4,653,410	4,653,410	-
VI. 유통주식수 (IV-V)		438,877,498	438,877,498	-

<자기주식 취득 및 처분 현황>

(기준일 : 2024년 09월 30일)

(단위 : 주)

취득방법		주식의 종류	기초수량	변동 수량			기말수량	비고		
				취득(+)	처분(-)	소각(-)				
배당 가능 이익 범위 이내 취득	직접 취득	장내	보통주	25,940	-	-	-	25,940	-	
		직접 취득	우선주	-	-	-	-	-	-	
		장외	보통주	-	-	-	-	-	-	
		직접 취득	우선주	-	-	-	-	-	-	
		공개매수	보통주	-	-	-	-	-	-	
		공개매수	우선주	-	-	-	-	-	-	
	신탁 계약에 의한 취득	소계(a)	보통주	25,940	-	-	-	25,940	-	
			우선주	-	-	-	-	-	-	
		수탁자 보유물량	보통주	-	-	-	-	-	-	
			우선주	-	-	-	-	-	-	
			현물보유물량	보통주	-	-	-	-	-	-
				우선주	-	-	-	-	-	-
	소계(b)	보통주	-	-	-	-	-	-		
		우선주	-	-	-	-	-	-		
기타 취득(c)		보통주	6,617,843	-	23,877	1,966,496	4,627,470	자기주식상여, 소각		
		우선주	-	-	-	-	-	-		
총 계(a+b+c)		보통주	6,643,783	-	23,877	1,966,496	4,653,410	자기주식상여, 소각		
		우선주	-	-	-	-	-	-		

참고: 2024년 4월 3일 주요사항보고서(교환사채발행결정)을 통해 자기주식 4,599,111주를 교환 대상으로 하는 교환사채발행에 대해 공시한 바 있으며, 해당 자기주식수를 반영한 잠재 자기주식수량은 54,299주 입니다.

<자기주식 직접 취득 · 처분 이행현황>

(기준일 : 2024년 09월 30일)

(단위 : 주, %)

구 분	취득(처분)예상기간		예정수량 (A)	이행수량 (B)	이행률 (B/A)	결과 보고일
	시작일	종료일				
직접 처분	2022.02.11	2022.05.10	1,996	1,996	100.0	2022.02.17
직접 처분	2022.02.25	2022.05.24	353	353	100.0	2022.03.04
직접 처분	2022.03.30	2022.06.29	97,761	97,761	100.0	2022.04.12
직접 처분	2022.05.13	2022.08.12	2,683	2,683	100.0	2022.05.19
직접 처분	2022.07.15	2022.10.14	18,393	18,393	100.0	2022.07.27
직접 처분	2022.09.16	2022.12.15	351	351	100.0	2022.09.23

직접 처분	2022.10.14	2023.01.13	1,141	1,141	100.0	2022.10.21
직접 처분	2022.11.11	2023.01.10	41,689	41,689	100.0	2022.11.17
직접 처분	2022.12.16	2023.03.15	10,355	10,355	100.0	2022.12.26
직접 처분	2023.01.20	2023.04.19	1,981	1,981	100.0	2023.01.26
직접 처분	2023.02.10	2023.05.09	1,242	1,242	100.0	2023.02.23
직접 처분	2023.03.31	2023.06.30	98,167	98,167	100.0	2023.04.12
직접 처분	2023.05.12	2023.08.11	468	468	100.0	-
직접 처분	2023.06.09	2023.09.08	4,908	4,908	100.0	-
직접 처분	2023.07.14	2023.10.13	13,871	13,871	100.0	-
직접 처분	2023.11.17	2024.02.16	62,766	62,766	100.0	-
직접 처분	2024.01.12	2024.04.11	5,729	5,729	100.0	-
직접 처분	2024.02.08	2024.04.07	1,067	1,067	100.0	-
직접 처분	2024.03.29	2024.06.28	4,537	4,537	100.0	-
직접 처분	2024.08.15	2024.11.14	12,544	12,544	100.0	-

참고: 2023년 5월 12일부터 처분한 자기주식의 경우, 주식회사 카카오와 주식회사 카카오엠의 합병에 따라 상법상 특정 목적에 따라 취득한 자기주식으로 법 제165조의3의 규정에 의한 취득 상황(거래소에서 취득, 신탁계약에 따라 취득)에 포함되지 않으므로 별도의 자기주식처분결과보고서는 제출하지 않았습니다.

상기 자기주식 취득(처분)건에 대한 실제 취득(처분)일은 아래와 같습니다.

구 분	취득(처분)예상기간		실제처분일
	시작일	종료일	
직접 처분	2022.02.11	2022.05.10	2022.02.17
직접 처분	2022.02.25	2022.05.24	2022.03.04
직접 처분	2022.03.30	2022.06.29	2022.04.12
직접 처분	2022.05.13	2022.08.12	2022.05.19
직접 처분	2022.07.15	2022.10.14	2022.07.27
직접 처분	2022.09.16	2022.12.15	2022.09.23
직접 처분	2022.10.14	2023.01.13	2022.10.21
직접 처분	2022.11.11	2023.01.10	2022.11.17
직접 처분	2022.12.16	2023.03.15	2022.12.26
직접 처분	2023.01.20	2023.04.19	2023.01.26
직접 처분	2023.02.10	2023.05.09	2023.02.23
직접 처분	2023.03.31	2023.06.30	2023.04.12
직접 처분	2023.05.12	2023.08.11	2023.05.22
직접 처분	2023.06.09	2023.09.08	2023.06.20
직접 처분	2023.07.14	2023.10.13	2023.07.26
직접 처분	2023.11.17	2024.01.16	2023.11.29

직접 처분	2023.11.17	2024.02.16	2023.11.30
직접 처분	2024.01.12	2024.04.11	2024.01.16
직접 처분	2024.02.08	2024.04.07	2024.02.27
직접 처분	2024.03.29	2024.06.28	2024.04.08
직접 처분	2024.08.15	2024.11.14	2024.08.27

5. 정관에 관한 사항

가. 정관 이력

당사 정관의 최근 개정일은 2024년 3월 28일 입니다. 공시대상기간 중 당사의 정관 변경 이력은 아래와 같습니다.

<정관 변경 이력>

정관변경일	해당주총명	주요변경사항	변경이유
2022년 03월 29일	제27기 정기주주총회	- 주식매수선택권 부여 대상 변경 - 주주총회 의장의 직무대행 순서 변경 - 중간배당 결의일 연장 - 기타 일부조항 변경 (신주의 발행, 이익금의 처분 등)	- 전직원 스톡옵션 부여 정책에 따른 변경 - 직무대행 순서의 명확화 - 중간배당 결의 기간의 연장을 통한 의사결정 유연성 확보 - 문구 변경, 조항 순서 변경 등 (실무에 따른 변경, 미등기임원 제도 도입에 따른 변경 등)
2023년 03월 28일	제28기 정기주주총회	- 일부 사업목적 변경 - 배당 기준일 변경	- 영위 사업범위의 변동 및 법 개정에 따른 변경 - 법무부 유권해석 준용하여 배당 예측가능성 제고를 위한 배당 기준일 변경
2024년 03월 28일	제29기 정기주주총회	- 사업의 목적 변경의 건	- 카카오페이스 합병에 따른 사업의 목적 변경 및 추가 - 카카오데이터센터 운영 및 부가사업 등에 따른 사업목적 추가

참고: 상세한 정관변경 내용은 각 주주총회의 주주총회소집공고를 참고해주시기 바랍니다.

나. 사업의 목적

당사는 기업공시서식 작성기준 및 작성지침에 따라 분기보고서에는 본 항목 '사업 목적'을 기재하지 않습니다.

II. 사업의 내용

1. (제조서비스업)사업의 개요

당사는 국내 대표 메신저 카카오톡과 인터넷 포털 사이트 다음(Daum)를 비롯해 종속회사를 통해 모바일·인터넷 기반의 모빌리티, 금융, 게임, 음악, 스토리IP를 주축으로 사업을 전개하고 있습니다. 연결기준 사업부문은 매출의 성격에 따라 플랫폼 부문과 콘텐츠 부문으로 구분할 수 있습니다.

먼저 플랫폼 부문은 1) 카카오톡이라는 전국민에 도달 가능한 플랫폼을 기반으로 광고, 커머스 관련한 다양한 비즈니스 툴을 제공하면서 파트너들의 성장을 지원하는 특비즈, 2) 다음(Daum)포털의 사용자와 트래픽을 기반으로 창출되는 온라인 광고 부문이 주영역인 포털비즈와 3) 카카오페이, 카카오모빌리티, 카카오헬스케어, 카카오브레인을 비롯한 연결종속회사들이 전개하는 미래 성장동력이 되어줄 플랫폼 기타 부문으로 구성되어 있습니다.

이어서 콘텐츠 부문은 1) 카카오게임즈가 모바일 게임의 장르 다변화와 해외시장 진출, 자체 개발 게임을 위해 지속적으로 노력하고 있는 게임콘텐츠, 2) 카카오엔터테인먼트가 진행하는 국내 최대 규모의 유료가입자 기반을 확보한 음악플랫폼 멜론(Melon)과 글로벌 K-pop 아티스트를 양성하고 음악 기반의 다양한 콘텐츠를 제작하는 뮤직콘텐츠, 3) 카카오픽코마와 카카오엔터테인먼트에서 경쟁력 있는 스토리IP를 발굴하고 국내외 콘텐츠 시장에서 이용자 저변을 키워가고 있는 스토리콘텐츠, 그리고 4) 카카오엔터테인먼트의 아티스트IP를 활용한 매니지먼트 사업 및 영상콘텐츠 제작 사업을 펼치고 있는 미디어콘텐츠로 구성되어 있습니다.

당사의 핵심자산인 카카오톡은 사람과 사람사이, 기술과 사람사이의 커뮤니케이션을 좀 더 가깝고 안전하게 하고자 하는 미션을 가지고 있습니다. 이러한 미션 아래서 오픈채팅탭과 친구탭을 비롯한 주요 서비스의 개편을 진행하고 있고, 이용자들이 일상과 밀접해있는 로컬기반의 새로운 관계를 발견할 수 있는 기회를 제공하면서 지속적인 성장을 이어갈 수 있는 기반을 마련하고 있습니다.

먼저, 플랫폼 부문의 특비즈(광고)는 신규 광고상품인 친구탭 CPT 상품 출시와 오픈채팅탭으로의 신규 지면 확대와 더불어, 메시지 비즈니스(특채널, 알림톡)의 성장을 통해 매출을 지속적으로 증가시키고 있습니다. 특비즈(커머스)는 불경기로 인한 소비 양극화 현상이 심화되고 있는 상황 속에서, 프리미엄 선물 라인업을 강화하고 카카오톡 안에서 브랜드와 팬덤을 연결하면서 차별화된 비즈니스 모델을 기반으로 안정적인 성장을 이어나가고 있습니다.

또한 시장을 선도하는 혁신적인 서비스를 통해 다양한 이용자 접점을 형성하고 양질의 트래픽을 축적해 온 플랫폼 기타 부문 역시, 더욱 규모감 있는 매출을 만들어가고 있습니다. 카카오페이는 결제 사업의 탄탄한 시장 지위를 기반으로, 카카오페이 플랫폼을 통해 공동체 내 외부의 제휴사와의 협력을 진행하면서 대출비교 서비스 및 투자, 보험에 대한 플랫폼 서비스 등으로 금융플랫폼 사업 영역을 확장하고 있습니다. 또한 카카오모빌리티는 '카카오 T' 앱을 통해 1) 택시, 육상 교통, 항공 등을 포함한 MaaS 시장, 2) 대리, 쿵서비스 등 중개 용역 서비스를 제공하는 Agent 시장, 3) 주차, 세차, 정비 등 차량을 소유한 사용자를 대상으로 한 Car Owner Service 시장 등에 진출해 있습니다.

이어, 콘텐츠 부문의 게임콘텐츠는 다양한 라인업에 대한 안정적인 서비스를 이어가는 한편 모바일 게임의 서비스 영역을 글로벌로 확장하며 영업수익의 성장을 위해 노력하고 있습니다.

다. 유직 부문에서는 에스엠엔터테인먼트의 연결 편입 효과를 비롯해 제작/유통 관련 성장세가 강하게 나타났습니다. 스토리 부문 또한 카카오엔터테인먼트와 카카오픽코마간의 시너지가 한층 강화되면서 전세계 다양한 이용자들에게 몰입도 높은 콘텐츠 경험을 제공하고 있습니다.

(단위: 백만원)

구분	연결			
	제30기 3분기 (2024. 1. 1 ~ 2024. 9. 30)		제29기 3분기 (2023. 1. 1 ~ 2023. 9. 30)	
	매출액	비중	매출액	비중
플랫폼 부문	2,853,548	48.25%	2,597,638	46.73%
콘텐츠 부문	3,061,099	51.75%	2,960,857	53.27%
합 계	5,914,646	100.00%	5,558,495	100.00%

참고: 상세한 영업부문별 정보는 'Ⅲ. 재무에 관한 사항- 3. 연결재무제표 주석'을 참고해주시기 바랍니다.

2. (제조서비스업)주요 제품 및 서비스

가. 주요 제품 및 서비스 현황

[연결기준]

(단위 : 백만원)

구분	매출 유형	사업영역	주요 제품 및 서비스	제30기 (당)3분기		제29 (전) 기		제28 (전전) 기	
				매출액	비중	매출액	비중	매출액	비중
플랫폼 부문	제품/용역	특비즈	카카오톡, 선물하기	2,853,548	48.25%	3,554,442	47.00%	3,462,565	50.93%
		포털비즈	다음(Daum) 등						
		플랫폼 기타	카카오T(모빌리티) 카카오페이						
콘텐츠 부문	제품/용역	게임	카카오게임	3,061,099	51.75%	4,002,560	53.00%	3,336,483	49.07%
		유직	멜론(Melon) 음반, 음원, SM엔터테인먼트등						
		스토리	픽코마 카카오웹툰 카카오페이지						
		미디어	영상제작 등						
합 계				5,914,646	100.00%	7,557,002	100.00%	6,799,048	100.00%

참고: 상세한 영업부문별 정보는 'Ⅲ. 재무에 관한 사항- 3. 연결재무제표 주석'을 참고해주시기 바랍니다.

나. 주요 제품 등의 가격변동추이

(1) 플랫폼 부문

당사의 주요 광고상품은 성과형광고(CPC; Cost per Click)를 중심으로 구성되어있어 비딩을 통해서 가격이 결정됩니다. 2019년말 카카오피즈보드 출시 이후 특채널 등의 메시지광고와 결합하여 광고매출의 수익성이 높아지고 있습니다.

카카오톡, 다음 등의 다양한 카카오 서비스의 이용자들을 대상으로 광고를 전달하고, 노출과 전환에 따라 수익을 인식하는 특비즈(광고)와 포털비즈는 광고주들의 입찰 강도 그리고 도달하고자 하는 이용자의 범위 및 타겟팅 정도와 같이 비즈니스 파트너별 요구사항에 따라 그 가격이 매우 유동적으로 결정됩니다.

당사의 커머스 사업은 선물하기, 메이커스, 톱스토어 등으로 구성되며, 선물하기의 럭셔리 상품, 배송상품 등의 증가와 메이커스, 톱스토어 등의 가전, 건강식품 등의 판매 증가는 전체 커머스 사업의 평균 판매가격을 인상시킬 수 있으나, 전체 사업의 가격 변동추이는 확인하기 어렵습니다.

카카오모빌리티가 진행하는 프리미엄 택시서비스인 'T 블루', 'T 벤티'와 카카오페이가 진행하는 결제, 송금, 금융서비스 또한 주요한 판매가격의 변동보다는 서비스 이용자의 확대에 따라 매출이 증가하는 추이입니다.

(2)콘텐츠 부문

게임부문은 개별 타이틀별로 게임의 특성과 이용자 행태를 고려하여 다양한 형태의 과금상품을 판매하고 있으며, 이는 게임의 라이프사이클과 업데이트 주기 등에 따라 상품구성이 매우 다양해지는 특성이 있습니다.

뮤직부문의 음반 매출은 아티스트 및 음반의 볼륨에 따라 출고가격이 상이하게 책정되며, 공연매출의 경우 공연지역, 공연규모 등에 따라 단가가 다르게 결정됩니다. 또한 음원 플랫폼 매출은 개별곡 다운로드부터 무제한 듣기 그리고 결합상품에 이르는 폭 넓은 이용권을 제공하고 있으며, 이용자들은 자신의 음악 감상 습관에 부합하는 이용권을 취사선택하여 서비스를 이용하는 특징이 있습니다.

스토리 부문 역시 플랫폼을 통해 거래되는 콘텐츠별로 가격책정이 상이하여 콘텐츠 부문에 속하는 서비스별로 가격추이를 산출하는 것에 큰 의미를 부여하기 힘듭니다.

3. (제조서비스업)원재료 및 생산설비

아래 물적자산의 기준은 2024년 3분기말 기준이며, K-IFRS 연결기준 현황입니다.

당사 및 주요 종속회사는 소프트웨어 개발 및 공급업이 주요 업종이며, 사업의 특성상 광고, 메신저플랫폼 사업, 모빌리티, 페이, 게임, 스토리 등의 주요 사업을 위해서는 토지 및 건물 등의 유형자산보다는 인터넷상의 정보를 연결하고 저장할 수 있게 하는 서버 등의 기계장치가 온라인/모바일 사업을 영위하는데 더 중요한 물적재산입니다. 또한, 대부분의 사업에 있어서, 연구개발, 기획, 디자인 등의 숙달된 인력이 필요하므로, 이들이 사용하는 비품(컴퓨터

, 노트북 등의 비품)이 당사의 사업에 중요한 물적재산으로 간주될 수 있습니다.

기계장치는 당사가 직접 유형자산으로 회계 인식하는 자산 이외에도 리스자산으로도 인식하고 있으며, 유형자산과 리스자산의 상세한 내용은 아래와 같습니다.

유형자산으로 인식된 기계장치는 2023년말 기준 3,890억원이며, 2024년 3분기말 기준으로는 4,792억원 입니다. 전체 유형자산 대비해서 35.6%를 차지하고 있으며 당기중 902억원 증가하였습니다.

가. 유형자산

당분기 및 전분기 중 유형자산의 변동내역은 다음과 같습니다.

(단위: 천원)

구 분	당분기	전분기
<장부금액의 변동>		
기초 순장부금액	1,322,051,482	885,397,238
연결범위변동	(27,969,402)	95,849,139
취득	279,065,491	420,142,390
처분 및 폐기	(22,072,854)	(8,841,295)
감가상각비	(194,078,875)	(158,815,054)
손상차손	(12,330)	-
대체(주1,2)	(9,905,385)	(5,601,553)
기타	657,971	(862,416)
분기말 순장부금액	1,347,736,098	1,227,268,449
<취득원가 및 장부금액>		
취득원가	2,238,096,283	1,954,934,991
감가상각누계액	(886,882,472)	(724,921,790)
손상차손누계액	(774,087)	(56,599)
정부보조금	(2,703,626)	(2,688,153)
분기말 순장부금액	1,347,736,098	1,227,268,449

(주1) 전기말 선급금 및 장기선급금 금액 중 유형자산으로 재분류된 금액을 포함하고 있습니다.

(주2) 당분기 중 매각예정으로 분류한 자산을 포함하고 있습니다

나. 리스자산

리스 관련 당분기말 및 전기말 연결재무상태표에 인식된 금액은 다음과 같습니다.

(단위: 천원)

구 분	당분기말	전기말
-----	------	-----

사용권자산		
부동산	1,541,269,403	1,608,969,910
기계장치	263,206,403	147,535,916
차량운반구	14,171,086	14,394,512
합계	1,818,646,892	1,770,900,338

당분기 중 증가된 사용권자산은 47,747백만원(전분기 증가: 199,013백만원)입니다. 해당 금액에는 전대로 인해 제거된 사용권자산이 포함되지 않았습니다.

다. 시설투자(CapEx)

당사는 2021년 3월 12일 이사회 결의를 통해 친환경 인터넷데이터센터(IDC)를 구축하기로 결의하였으며, 목적은 미래 IT 수요 데이터 증가에 대응하고 인공지능과 빅데이터 관리 운영을 강화하기 위함입니다. 2021년에서 2029년까지 10년의 기간동안 데이터센터의 구축과 서버 및 네트워크 장치의 확보 등의 목적으로 약 4,249억원의 투자를 계획하고 있습니다. 데이터센터의 소재지는 안산시 한양대 ERICA 캠퍼스로 2023년 10월 준공되었으며, 2024년 1월부터 운영 중에 있습니다.

카카오데이터센터는 10만대 이상의 서버를 운영할 수 있는 초대형 데이터센터로, 데이터센터 건립을 통해 고도화된 인공지능(AI), 빅데이터, 사물인터넷(IoT) 등의 기술의 관리 운영을 강화하고 기업, 교육, 의료 등 사회 전반에 걸쳐 급증하고 있는 디지털 전환 수요에 적극 대응할 수 있을 것으로 기대하고 있습니다.

(단위 : 백만원)

구분	연결			
	제30기 3분기		제29기 3분기	
	3개월	누적	3개월	누적
CapEx	90,244	400,660	154,420	488,746
- 유형자산	63,220	309,229	123,524	383,921
- 무형자산	27,024	91,431	30,897	104,825

참고: 상기 시설투자 내역은 제조서비스업과 금융업에서 발생하는 투자규모를 합산하여 기재했습니다.

4. (제조서비스업)매출 및 수주상황

가. 매출 실적

당사의 수입원은 크게 플랫폼 부문과 콘텐츠 부문으로 구분할 수 있습니다.

(단위: 백만원)

구분	제30기 3분기		제29기		제28기	
	매출액	비중	매출액	비중	매출액	비중
플랫폼 부문	2,853,548	48%	3,554,442	47%	3,462,565	51%
콘텐츠 부문	3,061,099	42%	4,002,560	53%	3,336,483	49%
합 계	5,914,646	100%	7,557,002	100%	6,799,048	100%

참고: 자세한 영업부문별 정보는 『Ⅲ.재무에 관한 사항 - 3.연결재무제표 주석- 주석6. 영업부문 정보』를 참고하시기 바랍니다.

나. 판매방법 및 전략

플랫폼 부문 사업은 크게 특비즈, 포털비즈, 플랫폼 기타로 구분되며 각 사업부문별 판매방법 및 전략은 아래와 같습니다.

(1) 특비즈

1) 광고형 상품: 카카오톡 비즈보드, 특메세지, 네이티브 광고 등 카카오톡을 기반으로 광고주 목적에 따라 다양한 유형의 소재를 노출하거나 메시지를 전달할 수 있는 상품을 제공하고 있으며, 직접영업, 광고대행사를 통한 영업을 통해 상품을 판매하고 있습니다.

2) 거래형 상품: 선물하기, 톡스토어, 메이커스, 쇼핑라이브 등 카카오톡과 연계된 다양한 쇼핑 플랫폼을 통해 이용자들에게 상품을 제공하고 있고, 상품 카테고리별 담당 MD를 통한 상품 큐레이션, 판매자 입점방식, 공동주문생산, 주문증개등의 방식을 통해 파트너들의 참여 기회를 높이고 있습니다.

(2) 포털비즈

전통적인 광고 방식인 검색광고, 디스플레이광고 상품을 판매 하고 있으며, 직영업, 대행영업, 인바운드OLS 등의 방식으로 광고주를 확보하고 있습니다.

(3) 플랫폼 기타

1) 모빌리티: 카카오T 앱을 통해 택시, 대리, 주차, 바이크 등 편리한 이동을 위한 서비스를 제공하고 있고, 이용자와 파트너를 보다 스마트하게 연결하며 이에 따른 플랫폼 수수료 수익을 수취하고 있습니다.

2)페이: 결제, 송금, 청구서, 멤버십 등을 통해 확보된 트래픽을 기반으로 투자서비스, 보험, 펀드 등의 판매를 확대하며 금융 비즈니스 플랫폼으로의 역할을 강화하고 있습니다.

3) 기타 플랫폼 신규 사업: 기업용 클라우드 서비스 '카카오 클라우드'를 B2B파트너들을 통해 확산하며 서비스 이용 수익을 수취하고 있습니다.

콘텐츠 부문 사업은 크게 게임, 뮤직, 스토리, 미디어로 구분되며 각 사업부문별 판매방법 및 전략은 아래와 같습니다.

(1) 게임: 게임 콘텐츠를 채널링 또는 퍼블리싱 방식을 통해 파트너와 제휴하여 게임콘텐츠에서 발생하는 게임 아이템 매출 등을 수익쉐어 하고 있으며, 자체 게임개발 스튜디오에서 개발한 게임을 직접 서비스하며 수익을 높이고 있습니다.

(2) 뮤직: 국내 1위 음악 플랫폼인 멜론을 통해 음악 콘텐츠 이용권을 판매하고 있으며 멜론 티켓을 통해 콘서트, 전시, 뮤지컬 등의 티켓을 판매하고 있습니다. 또한 기획사와의 계약을 통해 유통권을 확보한 음원/음반을 국내외 음원플랫폼과 오프라인 유통채널에 공급함으로써 수익을 창출하고 있습니다.

(3) 스토리: 웹툰, 웹소설 등의 다양한 온라인 유료 콘텐츠 이용권을 카카오페이지, 카카오웹툰 그리고 픽코마를 통해 판매하는 동시에 외부 플랫폼에 웹툰, 웹소설을 공급함으로써 콘텐츠

츠 공급자의 역할을 함께 수행하고 있습니다.

(4) 미디어: 아티스트 매니지먼트 활동에 따른 수익을 인식하고 있으며 이와 더불어 영상 콘텐츠의 기획/제작을 통해 다양한 콘텐츠 유통채널에 대한 공급을 진행하며 수익을 창출하고 있습니다.

5. (제조서비스업)위험관리 및 파생거래

가. 시장위험과 위험관리

연결회사는 시장위험, 신용위험과 유동성위험에 노출되어 있습니다(시장위험은 다시이자율 변동위험, 가격위험과 외환위험 등으로 구분). 연결회사는 이러한 위험요소들을 관리하기 위하여 각각의 위험요인에 대해 면밀하게 모니터링하고 대응하는 위험관리 정책 및 프로그램을 운용하고 있습니다.

(1) 시장위험

1) 이자율변동 위험

이자율 위험은 미래시장 이자율 변동에 따라 예금 또는 차입금 등에서 발생하는 이자수익 및 이자비용이 변동될 위험으로서 이는 주로 변동금리부조건의 차입금과 예금에서 발생하고 있습니다. 연결회사의 이자율위험관리 목표는 이자율 변동으로 인한 불확실성의 최소화를 추구함으로써 기업의 가치를 극대화하는데 있습니다.

2) 가격위험

연결회사는 유동성관리 및 영업상의 필요 등으로 상장 및 비상장주식을 포함하는 지분증권 및 채무증권에 투자하고 있습니다. 연결회사는 이를 위하여 하나 이상의 직접적 또는 간접적 투자수단을 이용하고 있습니다.

3) 외환위험

외환위험이란 환율의 변동으로 인하여 금융상품의 공정가치나 미래현금흐름이 변동할 위험입니다. 환율위험은 금융상품을 측정하는 기능통화 이외의 통화로 표시된 금융상품에서 발생합니다. 따라서 비화폐성 항목이나 기능통화로 표시된 금융상품에서는 환율위험이 발생하지 않습니다.

(2) 신용위험

신용위험은 보유하고 있는 수취채권을 포함한 거래처에 대한 신용위험 뿐만아니라 현금및현금성자산, 파생금융상품 및 은행 등 금융기관 예치금으로부터 발생하고 있습니다.

1) 위험관리

연결회사는 신용위험을 관리합니다. 은행 및 금융기관의 경우 우량신용등급을 보유한 곳과 거래합니다. 기업 고객의 경우 외부 신용등급을 확인할 수 있는 경우 동 정보를 사용하고 그 외의 경우에는 내부적으로 고객의 재무상태와 과거 경험 등을 근거로신용등급을 평가합니다

연결회사의 신용위험의 개별 고객, 산업, 지역 등에 대한 유의적인 집중은 없습니다. 연결회사가 보유하는 채무상품은 모두 낮은 신용위험의 상품에 해당합니다.

2) 신용보강

일부 매출채권에 대해서는 거래상대방이 계약을 불이행하는 경우 이행을 요구할 수 있는 보증 또는 신용장 등의 신용보강을 제공받고 있습니다.

3) 금융자산의 손상

연결회사는 기대신용손실 모형이 적용되는 다음의 주요 금융자산을 보유하고 있습니다.

- 재화 및 용역의 제공에 따른 매출채권

연결회사는 매출채권에 대해 전체 기간 기대신용손실을 손실총당금으로 인식하는 간편법을 적용합니다. 기대신용손실을 측정하기 위해 매출채권은 신용위험 특성과 연체일을 기준으로 구분하고 있습니다.

매출채권은 회수를 더 이상 합리적으로 예상할 수 없는 경우 제각됩니다. 회수를 더 이상 합리적으로 예상할 수 없는 지표에는 연결회사와의 채무조정에 응하지 않는 경우, 120일 이상 계약상 현금흐름을 지급하지 않는 경우 등이 포함됩니다.

매출채권에 대한 손상은 연결포괄손익계산서상 대손상각비로 순액 표시되고 있습니다. 제각된 금액의 후속적인 회수는 동일한 계정과목에 대한 차감으로 인식하고 있습니다.

- 상각후원가로 측정하는 기타 금융자산

상각후원가로 측정하는 기타금융자산은 미수금과 대여금 및 기타채권을 포함합니다 리스채권 이외의 상각후원가로 측정하는 기타 금융자산은 모두 신용위험이 낮은 것으로 판단되며, 따라서 손실총당금은 12개월 기대신용손실로 인식하였습니다. 금융상품은 채무불이행 위험이 낮고 단기간 내에 계약상 현금흐름을 지급할 수 있는 발행자의 충분한 능력이 있는 경우 신용위험이 낮은 것으로 간주합니다. 현금성자산도 손상 규정의 적용대상에 포함되나 식별된 기대신용손실은 유의적이지 않습니다.

(3) 유동성위험

현금흐름의 예측은 연결회사의 재무부서가 수행합니다. 연결회사의 재무부서는 영업자금수요를 충족시킬 수 있도록 유동성에 대한 예측을 항상 모니터링하여 약정을 위반하는 일이 없도록 하고 있습니다. 유동성에 대한 예측 시에는 연결회사의 자금조달계획, 약정 준수, 회사 내부의 목표채무비율 및 통화에 대한 제한과 같은 외부 법규나 법률 요구사항이 있는 경우 그러한 요구사항을 고려하고 있습니다.

(4) 자본위험관리

연결회사의 자본관리의 주요 목적은 안정적 재무구조의 유지입니다. 연결회사는 자본관리 지표로 부채비율을 이용하고 있으며, 부채비율은 부채총계를 자본총계로 나누어 산출하고 있습니다.

한편, 보고기간말 현재 연결회사의 부채비율은 다음과 같습니다.

(단위: 천원)

구분	당분기말	전기말	전전기말
부 채	11,520,568,139	11,321,369,715	9,447,826,639
자 본	14,175,705,321	13,858,599,224	13,515,717,385
부채비율	81.27%	81.69%	69.90%

나. 파생상품 및 풋백옵션 등 거래현황

당분기말 및 전기말 현재 연결회사가 보유중인 파생금융상품자산 및 파생금융상품부채의 내역은 다음과 같습니다.

1) 당분기말

(단위: 천원)

구분	합계
파생상품자산	7,672,285
파생상품부채	181,167,572
합계	188,839,857

2) 전기말

(단위: 천원)

구분	합계
파생상품자산	12,560,198
파생상품부채	8,195,574
합계	20,755,772

6. (제조서비스업)주요계약 및 연구개발활동

가. 비경상적 중요 계약

(단위: 백만원)

해당 법인	계약 상대방	구분	계약의 목적 및 내용	계약 체결 시기 또는 계약의 기간	계약 금액 및 대금 수수방법(기준)
썬카카오	썬카카오엔터프라이즈	자금대여	자금대여 계약 체결	2022-12-15 (2023-12-14 연장계약)	100,000
썬카카오	썬카카오엔터프라이즈	자금대여	자금대여 계약 체결	2023-07-13 (2024-03-12 연장계약)	100,000
썬카카오	썬카카오헬스케어	신주인수	유상증자 참여	2022-04-21	120,000
썬카카오	썬카카오헬스케어	신주인수	유상증자 참여	2024-05-16	30,000
썬카카오	썬카카오브레인	신주인수	유상증자 참여	2024-04-16	36,000
썬카카오	썬카카오인베스트먼트	현물출자	썬카카오인베스트먼트에 보유 상장/비상장 주식 현물출자	2022-11-10	1,163,384
썬카카오	썬에스엠엔터테인먼트	신주인수 및 전환사채 취득	썬에스엠엔터테인먼트 신주인수 및 구주취득	2023-02-07	111,930
썬카카오	썬에스엠엔터테인먼트	계약 해제	썬에스엠엔터테인먼트 신주인수 및 구주취득 계약 해제	2023-03-06	111,930
썬카카오페이	썬카카오페이증권	신주인수	유상증자 참여	2022-09-27	100,000
썬카카오페이	Siebert Financial Corp.	신주인수	유상증자 참여 (주1)	2023-12-20	23,255

㈜카카오페이	㈜카카오페이손해보험	신주인수	유상증자 참여	2023-07-31	100,000
㈜카카오엔터테인먼트	PWARP INVESTMENT PTE. LTD. THE PUBLIC INVESTMENT FUND	신주발행	제3자배정 유상증자	2023-01-11	1,153,980
㈜카카오엔터테인먼트	㈜에스엠엔터테인먼트	구주 취득	㈜에스엠엔터테인먼트 구주취득	2023-03-06	625,023
㈜카카오게임즈	Kakao Games Europe B.V.	신주인수	유상증자 참여	2022-06-24	174,073
㈜카카오게임즈	Kakao Games Europe B.V.	채무보증	제3자에 대한 채무보증	2022-06-24	739,395
㈜카카오게임즈	-	교환사채 발행	㈜크래프톤 보통주 대상 사모 교환사채 발행	2024-08-06	270,021
㈜카카오게임즈	Kakao Games Europe B.V.	신주인수	유상증자 참여	2024-09-12	287,955

참고: 회사의 재무 상태에 중요한 영향을 미치는 비경상적인 중요 계약을 기재하였습니다.

(주1) 해당 거래의 최초계약 금액은 10,3851 백만원으로, 2차 거래의 미진행과 주주간 계약 변경에 따라 취득 내용이 변경되었습니다.

㈜카카오는 (주)에스엠엔터테인먼트의 신주인수 및 전환사채 취득을 위한 계약을 (주)에스엠엔터테인먼트와 체결했으나, 법원의 가처분 신청 인용결정에 따라 해당 계약을 해제하였습니다.

(단위: 백만원)

해당 법인	계약 상대방	구분	계약의 목적 및 내용	계약 체결 시기 또는 계약의 기간	계약 금액 및 대금 수수방법
㈜카카오	㈜에스엠엔터테인먼트	신주인수 및 전환사채 취득	㈜에스엠엔터테인먼트 신주인수 및 전환사채취득	2023-02-07	111,930

나. 연구개발담당조직

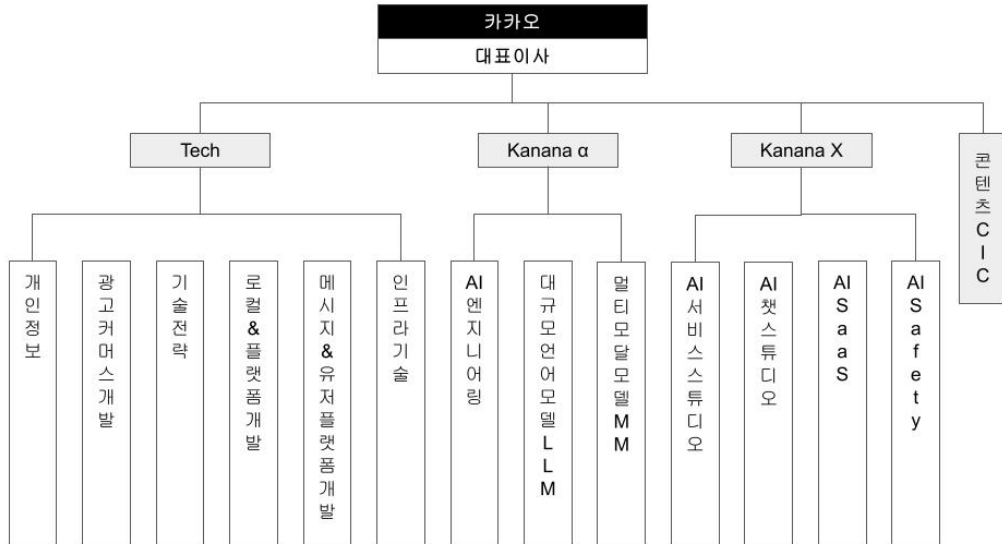
지배회사 카카오의 연구개발 담당 조직은 크게 4가지로 구성됩니다.

Tech 는 카카오톡 서비스와 코어사업인 광고, 커머스 등과 관련된 연구개발과 인프라기술을 연구하는 조직입니다.

AI 사업과 관련한 조직으로는 AI 모델을 개발하는 Kanana α와 관련 서비스를 연구개발하는 Kanana X 가 있습니다. .

마지막으로 콘텐츠 CIC 는 포털 다음과 검색서비스, 창작플랫폼 등을 연구개발하고 있습니다.

[연구개발 조직도]



다. 연구개발비용

(단위: 백만원)

과목	연결			별도		
	제30기 3분기	제29기	제28기	제30기 3분기	제29기	제28기
연구개발비용계	971,989	1,223,589	1,021,335	422,549	490,133	468,551
회계처리	무형자산	671	1,298	1,815	0	0
	연구개발비(비용)	971,318	1,222,291	1,019,520	422,549	490,133
연구개발비/매출액 비율	16.4%	16.2%	15.0%	22.2%	19.6%	19.1%
[연구개발비용 계/당기매출액X100]						

참고: 상기 연구개발비용은 카카오 및 카카오종속회사의 연구개발부서, 연구개발인력 등과 관련된 인건비, 관련된 외주용역비 등을 포함하고 있으며, 각 사가 영위하는 사업이나 연구개발 성격에 따라 세부적으로 연구개발비용으로 집계하는 기준은 상이합니다. 연구개발비용은 재무제표재작성에 따른 영향이 미미하여 재작성하지 않았음을 참고해주시기 바랍니다.

당사가 투입한 연구개발비는 대부분 당기 비용으로 처리하고 있으며, 일부는 개발비 및 기타의 무형자산으로 계상하고 있습니다. 해당 개발 실패시 무형자산에 대한 감액 손실이 발생하여 당사 수익성에 악영향을 미칠 수 있으나, 금액비중은 전체 재무실적 대비해서 미미한 수준입니다.

라. 연구개발실적

당사의 영업활동에 중요한 영향을 미칠 것으로 예상되는 머신러닝, AI, 클라우드를 비롯한 주요 연구개발실적은 아래와 같습니다.

연구조직	연구과제	연구결과 및 기대효과	연구마감 년도
------	------	-------------	------------

로컬&플랫폼기술	AB테스트 플랫폼을 위한 통계 기반 운영 자동화 기술	AB테스트 설계 및 운영에 필요한 통계 분석을 시스템화 하여, 실험플랫폼 운영에 드는 비용을 줄이고 효율을 높이기 위한 연구 ◦ 실험 설계 단계: 실험 지표의 통계적 안정성 검증, 지표 관계 통계 분석 및 지표 추천/검증 ◦ 실험 운영 단계: 유사 실험 간 실험 패턴 비교/ 분석/ 결과 예측, 실험군 변동성 모니터링 및 alert ◦ 실험 결과의 사후 관리: 실험 결과 간 통계 분석/시계열 분석, 반복 실험을 통한 실험 결과 안정성 검증	진행중
로컬&플랫폼기술	하이브 테이블 모니터링 및 알람 시스템 개발	복수 하둡 클러스터 대상 통합 하이브 테이블 모니터링 및 알람 시스템 개발 데이터를 다루는 현업 조직 입장에서 마주하는 실질적인 데이터 관리이슈를 기반으로 구축한 모니터링 시스템 복수의 하둡 클러스터 대상 / 영향도를 파악할 수 있는 테이블 관계도 / 모니터링 시각화 / 이상 감지 알람 시스템 제공	진행중
로컬&플랫폼기술	채널메시지 타겟팅 알고리즘 연구 개발	유저 관심사 및 내재된 반응성 정보를 활용한 채널메시지 타겟팅 효율 증대 알고리즘 연구 개발	진행중
AI SaaS	머신러닝 기반 추천 클라우드 플랫폼 개발	클라우드 플랫폼으로 영상, 음악, 텍스트, 상품, 교차 추천 등 다양한 솔루션을 손쉽게 서비스에 도입/검증	진행중
AI SaaS	추천 시스템을 위한 AI 원천 기술 확보와 연구 개발	RecSys Challenge 2022 Workshop 논문 게재 - 제목: Simple and Efficient Recommendation Strategy for Warm/Cold Sessions for RecSys Challenge 2022	2022
AI SaaS	추천 시스템을 위한 AI 원천 기술 확보와 연구 개발	KDD Cup 2022 Workshop 논문 게재 - 제목: Predicting Query-Item Relationship using Adversarial Training and Robust Modeling Techniques	2022
AI SaaS	추천 시스템을 위한 AI 원천 기술 확보와 연구 개발	이용자의 콘텐츠 소비 순서 정보를 활용한 개인화 추천 기술 고도화 - 카카오편트 서비스에 해당 알고리즘 적용하여 열람 전환율 23% 상승하였음.	2022
AI SaaS	대용량 데이터 처리에 적합한 머신러닝 기반 기술 연구	대용량 데이터 확보에 이은 효과적인 머신러닝 기술 접목으로 머신러닝 기술의 효율성을 현실화	진행중
AI SaaS	설명 가능한 추천 알고리즘 연구 개발	각 추천 결과에 해당 아이템이 추천된 이유를 설명해주는 알고리즘 개발. - 카카오편트 서비스에 해당 알고리즘 적용하여 열람 전환율 20% 상승하였음. - 추천 알고리즘의 투명성을 높이는 방향으로 활용할 수 있을 것으로 기대됨.	2023
AI SaaS	추천풀 개인화 알고리즘 연구 개발	추천풀 개인화를 통해 사용자 장기만족도와 카테고리 다양성을 모두 높일 수 있는 알고리즘 연구 개발	2022
AI Vertical	브랜드 멘션을 활용한 광고전략 생성 방법 및 장치	국내 특허 출원 완료 - 기업의 브랜드 가치를 측정하기 위해 기존에 사용하던 Brand Lift Survey를 넘어 검색엔진의 Documents를 활용한다. 국내 특허 등록 및 공개 완료	2022
AI Chat 스튜디오	대화처리 기술 고도화	대화엔진, 자연어처리, 유의어모듈 등에 사용되는 기술들을 최신화/내재화하여 변화에 발 빠르게 대응하는 기반을 구축	진행중
로컬&플랫폼기술	SLA기반 리소스 스케줄링 기술 개발	약속된 SLA에 최적화된 리소스를 스케줄링해서 생성/관리해주는 기술.	진행중
로컬&플랫폼기술	클라우드 네이티브 서비스 sustaining을 위한 데이터 플랫폼 개발	클라우드 네이티브 서비스에서 발생하는 데이터(서비스 메트릭, 서비스 로깅)를 효율적으로 처리하기 위한 자동 데이터 플랫폼 개발.	진행중
로컬&플랫폼기술	클라우드 네이티브 서비스용 데이터 스토리지 개발	클라우드 네이티브에서 주로 사용하는 오픈 소스 데이터 스토리지(ceph)를 대체하기 위한 볼륨용 스토리지 플랫폼 개발.	진행중
로컬&플랫폼기술	AI를 활용한 smart ARS 개발	ARS플로우를 사용자가 직접 설계하고, TTS와 같은 AI를 활용하여 인식/응답할 수 있는 ARS개발	2022
로컬&플랫폼기술	Cloud Native pipelined Deployment 서비스 개발	deployment 서비스 및 승인/감사 기반의 deployment SaaS개발	2022
로컬&플랫폼기술	Cloud API gateway SaaS개발	클라우드 API gateway SaaS 개발	2022
로컬&플랫폼기술	Cloud IAM SaaS개발	클라우드 권한/접근제어를 위한 SaaS 개발	2022
로컬&플랫폼기술	Cloud OLAP SaaS개발	간단하게 OLAP cube를 통해 분석할 수 있 SaaS개발	2022
로컬&플랫폼기술	Arm기반 저전력 자체 서버 개발	Arm기반의 저전력 서비스용 자체 서버 개발	진행중

로컬&플랫폼기술	Low Code기반의 Simple App develop SaaS개발	템플릿 및 GUI기반의 low code application platform 개발	2024
로컬&플랫폼기술	Open Policy Agent Data Store SaaS개발	OPA 용 Data store SaaS 개발	2023
로컬&플랫폼기술	딥러닝 기반 인코딩 최적화 플랫폼 연구개발	영상의 컨텍스트를 분석하여 고정된 값이 아닌 최적의 인코딩 파라미터를 예측하여 적용하기 위한 플랫폼과 학습 모델을 생성하기 위한 시스템 개발. 동일한 화질을 유지하면서도 적은 용량으로 인코딩함으로써 스토리지 및 트래픽 절감 효과.	진행중
메시지&유저플랫폼개발	특채널 시스템 고도화	특채널의 파트너 비즈니스 지원을 강화할 수 있도록 사용자화 가능한 채널출구 구축시스템을 준비함. 카카오의 각종 비즈니스 도구들과 연결하는 구성을 고도화.	진행중
메시지&유저플랫폼개발	행안부 전자증명서 발급 시스템 개발	행안부에서 발급하는 각종 전자증명서를 카카오톡내에서 발급할 수 있는 시스템 구축함.	2022
메시지&유저플랫폼개발	마이데이터 통합인증 플랫폼 개발	마이데이터 사업에서 통합인증 제공하는 시스템을 구축해서 정보제공자들의 정보를 가져오기 위한 서명 정보를 생성/검증할 수 있는 시스템을 구축함.	진행중

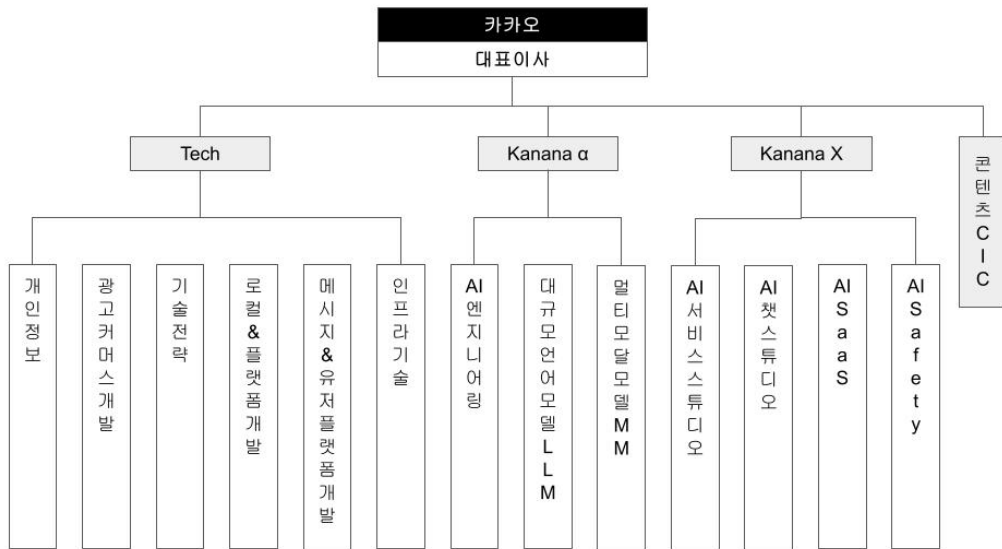
상기 연구개발실적외 당사에서 진행 중인 연구개발 과제는 아래와 같습니다

연구조직	연구과제	연구결과 및 기대효과	연구마감 년도
광고커머스개발	CTR 예측 모델 고도화 - 광고그룹 단위 예측 및 탐색전략 고도화	현재 소재단위 CTR 예측 모델을 그룹단위 예측 모델로 변경하면서, 해당 그룹내 소재별 노출 기회 제공 및 고효율 소재 노출 관련 탐색전략 고도화 기능 개발 <ul style="list-style-type: none"> ↳ 콜드스타트 등 이슈에 보다 안정적 대응 ↳ 소재 증가로 인한 시스템 프로세스 부하 감소 ↳ 소재단위 노출 기회 부여 기능 개선 관련 탐색전략 고도화 	진행중
광고커머스개발	최적화 타게팅 및 랭킹에 활용할 수 있는 추가적인 데이터 연구 및 로직 개발	사용자 정보가 빈약하거나 혹은 전무한 경우까지도 감안하여, 광고요청 발생시 최적화 타게팅 및 랭킹에 활용할 수 있는 데이터 연구 및 관련 로직 개발 <ul style="list-style-type: none"> ↳ 문맥광고에서 현재 랜덤 로직 대체하기 위한 로직 개발중(UFO피쳐 활용 로직 고도화중, 웹 문서 카테고리 분류기술 이용 고도화중) ↳ 사용자의 전환트래커 로그 카테고리 정보 활용한 로직 개발 준비중 ↳ 기타 가용한 데이터 발굴 및 이를 활용한 타게팅, 랭킹 피쳐 반영 등 연구 진행중 	진행중
광고커머스개발	CVR 예측 모델 고도화 - 전환 딜레이 및 학습 시점에 따른 전환 추정 모델 고도화	늦게 반영되는 전환(delayed feedback)과 학습(관측) 시점에 따른 전환 추정에 대한 모델 고도화 CTR 모델에 비해서 적은 데이터 & 다양한 목적으로 서비스되는 CVR 모델 성능 고도화 다양한 타입의 전환 이벤트와 관련 피쳐와의 관계 분석 및 고도화	진행중
광고커머스개발	리테일미디어 협력광고 연구 개발	리테일미디어 사의 카탈로그 정보를 활용한 임점 브랜드 사의 협력광고 모델 연구개발	진행중
광고커머스개발	메시지 발송모수규모 및 발송유저 추천 모델 연구 개발	메시지 광고 적정 발송모수 규모 및 발송대상 유저 추천 모델 연구 개발	진행중
기술전략	API 테스트 도구 개발	API 테스트 환경구축, 실행, 분석, 리포트를 편리하게 할 수 있는 SaaS 개발 <ul style="list-style-type: none"> - 기대효과 : 테스트 환경 구축, 실행에 필요한 리소스를 효율화 할 수 있으며 테스트 협업이 편리해진다. - 기대효과 : 테스트 자동화를 통한 품질 제고와 리소스 감소 (대상을 분석하여 테스트 코드를 자동 생성, 기본 성능 체크 자동화) 	진행중
기술전략	CI/CD SaaS 개발	지속적인 통합과 배포 프로세스를 유연하게 확장 가능한 형태로 관리, 자동화 할 수 있는 SaaS 개발	진행중
기술전략	스팸 및 어뷰징 글에 대한 자동화 모니터링	머신러닝 기반으로 스팸 및 어뷰징 글, 스템이미지의 형태를 파악하여 이를 점수화 하고 서비스에 직/간접적으로 반영 검수 대상 감소, 모니터링 효율화	진행중
로컬&플랫폼기술	KEditor 개발	여러 플랫폼에서 다양한 형식의 콘텐츠를 제작하고 소비할 수 있는 멀티 플랫폼 편집기 및 뷰어 개발	진행중
로컬&플랫폼기술	비주얼컴퓨팅(머신러닝/컴퓨터비전) 기반의 지도정보자동검출시스템	로드뷰 영상내의 다양한 정보(차선, 표지판, 안내마크, 건물, 간판 등)를 자동으로 검출하여, 지도데이터의 최신화 및 신규 서비스(AR 등)의 활용	진행중

메시지&유저플랫폼개발	서버 푸시 가능한 대용량 API Gateway 개발	카카오톡 서버로 유입되는 대량의 트래픽을 효율적으로 처리하기 위한 Gateway 시스템으로, API 호출 인증과 사용자 대상 푸시 처리를 내장해, 카카오톡 시스템 전체의 개발/운영 효율성 제고	진행중
메시지&유저플랫폼개발	Queue consume 제어 시스템	- 스로틀링을 통해 안정적이고 고른 분산 처리 기대. - 상용 Queue를 통해 각 인스턴스에서 소비되는 단위 시간당 메시지 소비량을 제어할 수 있도록 구성. - 준 실시간 메시지 소비 및 잔여량을 모니터링하여, 동적 또는 정적으로 제어 가능한 시스템 개발.	진행중
메시지&유저플랫폼개발	대화 내용 아카이빙	메시징 서비스에서, 메시지 형태를 유지한 상태로 내보내는 건메시징 서비스에서, 클라우드 서비스와 연동하여 대화를 아카이빙하고 앱/웹에서 접근하는 건 아카이빙 된 대화 내용을 공유하고 표시하는 방식에 대한 건	진행중
메시지&유저플랫폼개발	검색 질의 자동 멀티 분석기	검색 컬렉션에 기 세팅되어 있는 세팅값에 따라, 질의어의 질의패턴분석/형태소분석/금칙어분석/오타보정/자동완성 멀티 수행. 질의어의 질의패턴분석은 패턴 적중시, 필터/필터 부스팅/컬렉션 제거/운영자 커스텀 로직 작동/질의어 변경 등 자동 수행.	진행중
메시지&유저플랫폼개발	SSE(Shared Signals and Events) - 교차 계정 보호 시스템	- 카카오 로그인(소셜 로그인)을 이용하는 사용자의 카카오계정에 보안 이상징후 발생 시, 연동 서비스들에 실시간 보안 이벤트를 전달/전파하여, 해당 서비스들이 보다 보안 사고에 적극적으로 대응할 수 있도록 지원. - 카카오 로그인(소셜 로그인)을 연동하는 서비스들의 보안 수준을 높일 수 있으며, 사용자들의 보안 침해 사고를 적극 방어/방지함.	2023
콘텐츠CIC	동영상 서비스의 유저 기반 재생 지표 연구	동영상 서비스에서의 Active user 기준을 다각도로 연구하고 장단점을 파악함. 이를 바탕으로 DAU, WAU, MAU등의 주요 지표와 비활성화 유저 개념 등을 도입하고, 관련 지표를 시각화하여 의사결정 전반에 활용할 수 있도록 할 예정.	진행중
콘텐츠CIC	스팸 및 어뷰징 글에 대한 자동화 모니터링	머신러닝 기반으로 스팸 및 어뷰징 글, 스팸이미지의 형태를 파악하여 이를 점수화 하고 서비스에 적/간접적으로 반영 검수 대상 감소, 모니터링 효율화	진행중
인프라기술	MongoDB에서 컬렉션 단위의 물리 이동 방안	대규모 MongoDB 데이터베이스에서 일부 데이터만 다른 인스턴스로 물리적으로 이동 가능케 하는 기술로, 논리적인 이동(dump&restore) 보다 빠르게 처리. 데이터 보관주기 관리 또는 데이터 마이그레이션 등에도 에 효율적으로 활용 가능.	2023
인프라기술	OnNet CDN 구축	카카오의 CDN 기반 콘텐츠 서비스의 안정성을 확보하기 위한 과제. 통신사 마다 전용 콘텐츠 캐시 팜을 구축하고 보다 많은 대역폭을 확보하며 이슈성 트래픽에 대한 비용 부담을 감소시키는 목적 현재 동영상 기반 콘텐츠 캐시 팜을 1차적으로 구축하고 있으며 2022년에는 이미지와 같은 정적 콘텐츠 캐시 팜 추가 구축 예정	2023
인프라기술	IMS 개편	전사 자산정보를 관리하는 시스템을 자산DB적인 코어 시스템과 부가정보를 제공하는 부가서비스 시스템으로 분리 개편. 전사 리소스 관리(유,무형 자산포함)와 관련된 다양한 니즈를 맞출 수 있는 서비스를 제공하고자 합니다.	진행중
인프라기술	IT Governance Portal	IT 거버넌스 포털은 전사 위험과 유/무형 자산의 비용을 관리하기 위한 카카오의 SCMS(Service Catalog Management System:서비스 카탈로그 매니지먼트 시스템) / BCMS(Business Continuity Management System:비즈니스 연속성 관리 시스템) 입니다. 본 시스템을 통해 카카오의 서비스 안정성을 향상시키고 인프라/서비스 비용 효율성을 제고하기 위한 목적을 가집니다. 전사 인프라/서비스를 대상으로 서비스 목록(코드)의 속성을 정의 서비스 내/간 연관 관계를 파악하여 서비스 중단시 빠르게 장애 상황을 파악/전파/대응 서비스/인프라에 대한 소요되는 종합적인 비용을 파악하는데 활용	진행중

메시지&유저플랫폼개발	정기결제 시스템 개발	이모티콘 플러스, 독서람 플러스 등 카카오의 서비스를 웹 결제/IAP 방식을 통합해서 정기 결제 할 수 있는 구독 시스템을 개발해서 다양한 구독 모델을 제공할 수 있는 기반 시스템 제공	진행중
메시지&유저플랫폼개발	ID 카드 파트너센터 시스템 개발	파트너가 직접 ID Card를 제작하고 유저에게 발급할 수 있는 플랫폼을 개발하여 자격증, 멤버십카드, 출입카드 등의 많은 플라스틱 카드를 디지털 카드로 전환하고 카톡 지갑에 담아 편하게 사용/관리할 수 있게 함	진행중

마. 연구개발 조직도



7. (제조서비스업)기타 참고사항

가. 지식재산권 보유현황

당사는 카카오 기업 브랜드 및 서비스 브랜드의 가치 제고 및 육성, 보호 활동을 종합적으로 수행하고 있습니다. 이를 위해 브랜드 개발, 심의, 상표권 출원, 등록 등의 체계적인 브랜드 관리 정책을 내부적으로 수립하였으며, 브랜드 관리 정책에 따라 브랜드, 디자인, 마케팅, PR 등의 영역에서 일관된 고객 커뮤니케이션을 수행하고 있습니다.

특허법 제 94조에 의거하여 당사는 해당 특허에 대한 독점적 실시권을 가지며, 상표법 제 89조에 의거하여 당사는 해당 상표에 대한 독점적 사용권을 보유하고, 디자인보호법 제 92조에 의거하여 당사는 해당 디자인에 대한 독점적 실시권을 가집니다. 지적재산권 보유 건수는 권리의 신규 취득, 존속기간 만료, 포기 및 매각 등으로 인하여 수시로 변동되고 있습니다.

(기준일: 2024년 9월 30일)

구분	특허권	상표권	디자인권
국내	780	2,929	156
해외	226	1,947	31
합계	1,006	4,876	187

나. 관련 법령 또는 정부의 규제

당사는 모바일과 웹을 통해 메신저 서비스 및 검색, 이메일, 뉴스 및 각종 커뮤니티와 게임 등 다양한 서비스를 제공하는 정보통신사업자입니다. 당사는 '정보통신망 이용촉진 및 정보보호 등에 관한 법률' 상의 정보통신서비스제공자, '전기통신사업법' 상의 부가통신사업자로서 각 법령의 적용을 받습니다. 또한 뉴스 서비스를 제공하는 인터넷뉴스서비스사업자로서 '신문 등의 진흥에 관한 법률', '언론중재 및 피해구제 등에 관한 법률'의 적용을 받아, 그 책임을 다하고 있습니다.

이 외에도 서비스 사용자의 개인정보를 보호하기 위한 '개인정보보호법', 이용자의 통신사실확인자료 제공과 관련된 '통신비밀보호법', 게임물 서비스와 관련하여 '게임산업진흥에 관한 법률' 온라인서비스제공자로서 '저작권법', 청소년의 유해매체물 접근 및 이용제한과 관련된 '청소년보호법', 구매하기 플랫폼을 통한 통신판매 및 통신판매 중개와 관련된 '전자상거래 등에서의 소비자 보호에 관한 법률', 콘텐츠 제공업체 등 제휴사들과의 계약 체결 시 불공정 계약을 체결하지 않도록 하기 위한 '독점규제 및 공정거래에 관한 법률', 전자결제업 관련된 '전자금융거래법', 은행 서비스 제공을 위한 '은행법', '외국환거래법' 등 관련 법률을 준수하고 있습니다.

당사는 2024년 5월 14일 자로 상호출자제한기업집단으로 지정되어, 「독점규제 및 공정거래에 관한 법률」(이하 '공정거래법')에 따른 의무를 성실히 이행하고 있습니다. 일부 법령과 규제는 사업자에게 일정 수준의 영향을 줄 수 있으나, 당사는 사회적 합의에 따라 이뤄지는 변화를 수용하고 기업의 사회적 책임을 다할 것입니다. 앞으로도 당사는 모바일과 웹 플랫폼을 기반으로 다양한 영역에서 이용자들에게 필요한 서비스를 제공하고, 모바일 및 인터넷 생태계 발전을 위해 노력할 것입니다.

다. 환경보호

카카오는 사업 운영에서 발생하는 환경영향을 최소화하기 위한 환경 방침을 수립하였으며 환경경영 이행을 위한 거버넌스 체계를 구축하였습니다. 특히, 환경 관련 주요 사안들에 대해 이사회와 이사회 산하 ESG위원회에서 주기적으로 논의하고 있습니다. 나아가 환경 목표 수립을 기반으로 한 체계적인 이행과 친환경 투자활동을 통해 환경 문제 해결에 기여하고자 노력하고 있습니다.

(1) 환경 경영 추진 체계

카카오는 2021년에 환경경영 이행의 기반이 되는 환경 방침을 최초 수립하고 이를 지속적으로 개선해 나가고 있습니다. 환경 방침에 따라 서비스 제공 과정에서 발생하는 환경영향을 최소화하고 환경 오염 예방과 환경 보호 활동을 통해 사회적 책임을 다하고자 합니다. 2023년에는 환경 방침 내에 전사적인 추진을 위한 환경경영 거버넌스에 대한 내용을 추가하여 최고 의사결정 기구인 이사회에서 환경 성과에 대한 감독 및 리스크에 대한 의사결정을

진행한다는 점을 규정하였습니다.

<환경 방침>

- 환경 성과의 지속적 개선
- 기후변화 대응을 위한 선도적인 노력
- 친환경 기술/서비스 개발 및 친환경 투자 확대
- 개선을 통한 사전예방 활동
- 법규 및 그 밖의 요구사항의 준수
- 환경영향 저감을 위한 파트너와의 협력
- 폐기물 및 에너지 관리
- 교육 및 공개적 경영
- 파트너 및 이용자 동참 지원
- 환경 거버넌스

2) 환경경영 전담 조직

카카오는 이사회 산하의 ESG위원회에서 기후변화 대응을 포함한 환경경영 전반의 이슈를 감독하고 최종 의사결정을 수행합니다. 카카오의 ESG 총괄 임원은 ESG 최고 의사결정 기구인 ESG위원회로 부터 환경 및 사회에 대한 영향 관리 책임을 위임받아 전사 ESG 전략을 총괄합니다. ESG 총괄 임원은 중대한 이슈사항에 대해 의사결정을 실시하며, 중대성 이슈 중에서도 핵심 이슈사항에 대해서는 최고 의사결정 기구인 ESG위원회 및 이사회에 보고하여 의사결정이 이루어질 수 있도록 지원합니다. ESG위원회는 연간 4회 진행하며, 이를 통하여 기후변화 대응 활동 및 성과 등을 관리·감독합니다. ESG 전담조직인 ESG경영은 ESG 전략 수립 및 이행과 관련된 실무를 담당하며, 환경경영시스템 운영, 환경전략 수립 및 이행, 환경 성과 관리, 글로벌 이니셔티브 대응 등 기후변화 대응을 포함한 환경경영 실무를 추진합니다. ESG경영은 기후변화와 관련된 리스크 및 기회 요인을 정기적으로 식별하며, 중요 이슈 발생 시 경영진에게 즉시 보고합니다. 또한 부서간 실무협의체인 환경경영태이블은 현업 부서의 환경경영 이행 및 개선과제를 실행하여 전사적인 환경경영을 추진합니다.

3) 환경경영시스템

카카오는 환경경영시스템을 기반으로 환경과 관련된 리스크를 효율적으로 관리하기 위해 조직의 환경 측면을 체계적으로 식별하고 평가, 관리 및 개선하고 있습니다. 2021년 4월 제주 본사 오피스와 판교아지트에 대해 환경경영시스템(ISO 14001) 인증을 획득하였으며, 연 1회 외부 독립적 기관에 의한 사후관리 심사가 실시되고 있습니다. 2022년 12월에는 환경경영시스템에 대한 내부 심사가 진행되었으며, 2023년 3월 실시된 ISO 14001 정기 심사로 인증을 유지하고 있습니다.

4) 환경투자

카카오 공동체가 2022년 신규 입주한 카카오 판교아지트에 대해 친환경 건축물 인증 제도인 LEED(Leadership in Energy and Design) Gold 등급을 2023년 3월 획득하였습니다. 또한 에너지 IT 소설펀처인 식스티헤르츠와 업무 협약을 체결하여 시민조합이 직접 생산한 재생에너지를 구매하였습니다. 이를 통해 2022년 한 해 동안 제주 오피스 운영에 필요한 전력의 전량을 태양광 에너지로 조달하였습니다.

판교 아지트 에너지 효율화	스케줄링 시스템 및 재실센서를 활용하고 조명제어 시스템을 가동하여 불필요한 조명 사용에 따른 에너지 사용 감소
----------------	---

재생에너지 인증서 구매	시민들의 작은 태양광 발전소에서 생산된 친환경 전력 (1,900 MWh) 구매
--------------	---

5) 환경목표

카카오는 사업 운영에서 발생하는 환경영향을 저감하기 위하여 매년 환경목표를 수립하고 달성을 추진하고 있습니다. 2023년 카카오는 대외적 목표인 재생에너지 2,000 Mwh 조달과 Scope 1+2 배출량, 용수 취수량, 폐기물 발생량의 전년 수준 유지를 내부 환경목표로 설정하였습니다. 2023년 한 해, 재생에너지는 목표 대비 2배를 조달하여 초과달성 하였으며, 노후 장비 폐기 및 고효율 장비 도입에 따라 Scope 1+2 배출량 감축에 성공하였습니다. 다만 수자원 및 폐기물의 경우, 관리대상의 확대 및 고도화, 근무제도의 변화로 인하여 당초 설정한 목표를 달성하지 못했습니다. 카카오는 사업 운영에 따른 부정적인 환경 영향을 줄이기 위해 지속적으로 노력하겠습니다.

(2) 기후 변화 대응

카카오는 기후변화의 심각성에 공감하며 글로벌 기후변화 대응 노력에 동참하기 위해 중장기 기후변화 대응 목표 수립하였습니다. 2040 Net Zero를 목표로 카카오 사업뿐만 아니라 밸류체인에서 발생하는 탄소 배출량을 감축하기 위해 전기차 전환, 신재생에너지 사용 확대, 공급망 탄소배출 관리 등 다각적인 노력을 추진하고 있습니다.

1) 2040 Net Zero Roadmap

카카오는 2022년 4월 기후위기 대응을 위한 2040 Net Zero 목표를 선언하였습니다. 카카오는 2040년까지 기업 운영 과정에서 발생하는 Scope 1+2 배출량을 0톤까지 감축¹⁾하고 이외 더불어 가치사슬에서 간접적으로 배출되는 Scope 3 배출량을 최소화하여 한국 정부의 2050년 탄소중립 달성 목표에 기여하고자 합니다. 카카오는 넷제로 목표의 달성을 위하여 탄소중립 로드맵을 수립하였으며, 2030년까지 2021년 대비 Scope 1+2 배출량을 40% 감축하고, Scope 3 배출량을 17% 감축하는 목표를 설정했습니다. 해당 중기 목표는 파리협정의 1.5℃ 기온 상승 억제 목표에 부합하는 SBTi²⁾ 방법론을 바탕으로 설정되었습니다.

[Scope 1] 전기차 전환	카카오 사업 운영에서 직접 배출되는 Scope 1 배출량은 대부분 차량 연료 사용에서 발생하고 있으며, 통근 버스 및 법인 차량 전기차 전환 등을 통해 배출량을 감축하고자 합니다.
[Scope 2] 신재생에너지 사용 확대	카카오는 사업장 사용 전력으로 인해 간접 배출되는 Scope 2 배출량에 대한 감축 목표를 수립하였습니다. 2030년까지 전체 전력 사용량의 60%를 친환경 에너지로 전환하고, 2040년까지 신재생에너지 100% 전환을 달성하고자 합니다. 이에 대한 첫 시작으로 2022년에는 제주 오피스의 재생에너지 사용량 100% 전환을 달성하였으며, 앞으로 재생에너지 공급량을 점진적으로 확대할 예정입니다. 카카오는 2022년 1,900MWh의 재생에너지를 공급 하였으며, 2023년에는 4,000MWh까지 확대할 계획입니다.
[Scope 3] 공급망 탄소 배출 관리	카카오는 밸류체인에서 간접적으로 발생하는 온실가스 배출량을 파악하기 위하여 2022년도 Scope 3 배출량을 전체 15개 카테고리 대상으로 산정하였으며, 이 중 카카오에 해당하는 13개 카테고리 배출량을 공개하였습니다. 이를 바탕으로 Scope 3 배출량 관리체계를 구축 및 고도화할 계획입니다.

(3) 액티브 그린 이니셔티브

카카오스러운 환경 기여 활동의 적극적 추진을 위해 '액티브 그린 이니셔티브'를 발표했습니다. 액티브 그린 이니셔티브(Active Green Initiative)는 기후위기 및 환경문제 해결을 위한 적극적인 의지를 담은 카카오의 환경전략 체계입니다. 카카오는 액티브 그린 이니셔티브를 통하여 내부 운영 및 가치사슬에서 배출되는 온실가스를 줄이고, 더 나아가 다양한 서비스와 캠페인을 통해 사회의 지속가능성에 기여하고자 합니다. 액티브 그린 이니셔티브의 추진 원칙은 '카카오 안에서', '카카오를 통해', '카카오와 함께'로 정의됩니다. 글로벌 표준에 발맞춘 기후변화 대응, 내부 운영의 효율화를 통한 환경 기여와 더불어, 유저 및 파트너의 서비스 이용과 캠페인 참여가 친환경 사회 전환으로 이어지도록 하는 것이 액티브 그린 이니셔티브의 목적입니다. 카카오는 액티브 그린 이니셔티브를 통하여 크루, 파트너, 이용자를 비롯한 우리 사회 구성원 모두가 환경문제 해결에 참여할 수 있도록 기여하고자 합니다.

1) 카카오 카본 인덱스

카카오 카본 인덱스Beta는 이용자가 카카오 그룹의 서비스와 플랫폼을 통해 참여한 다양한 친환경 활동을 정량화한 수치입니다. 카본 인덱스는 이용자의 환경 인식을 높이고 친환경 임팩트를 강화하기 위한 목적으로 디자인되었으며, 카카오 내부 관리 지표인 KUC (Kakao Users' Carbon-reduction)로 환산하여 공개됩니다. 2023년 카카오 카본 인덱스는 서비스 및 플랫폼의 사회적 탄소감축 효과와 더불어 친환경 캠페인 참여 등의 간접적인 기여를 합산하여 2024년 환경의 날에 공시 예정입니다. 이 중 사회적 탄소감축 효과는 서울대학교 기후테크센터와의 연구 협업을 통하여 산정되었으며, 약 27,000,000 kgCO₂-eq로 집계되었습니다. 카카오는 카본 인덱스 집계에 활용된 빙법론을 <플랫폼 산업의 사회적 감축 성과 측정 가이드라인>으로 대외 공개하여, 더 많은 IT 플랫폼이 친환경 사회로의 전환에 동참할 수 있도록 기여하고자 합니다. 카카오는 앞으로도 이용자의 친환경 서비스 이용, 구매, 활용 등에서 발생하는 다양한 데이터를 수집·분석하고 관련 연구 및 환경 전문 파트너십을 통해 그 범위를 점차 확대해 나가며 우리 사회의 저탄소 전환을 위해 노력하겠습니다.

2) 그린 카카오

<내부 환경영향 저감 방향성>

카카오 내부의 환경영향 저감을 위한 다각적인 노력을 추진하고 있습니다. 전력 소비가 많은 데이터센터의 환경영향 저감을 위해 에너지 효율 개선 노력을 지속하고 있습니다. 카카오는 현재 임차 데이터센터를 사용 중이며, 2024년 1월부터 자체적으로 준공한 친환경 데이터센터를 운영할 예정입니다. 설계 단계부터 친환경성을 고려한 자체 데이터센터를 통해 환경적 책임을 다하고자 하며, 기존에 운영 중인 데이터센터도 에너지 효율 극대화를 위한 활동을 지속적으로 추진할 계획입니다.

<친환경 통합 설계 적용>

안산 데이터센터는 자연조건의 활용, 다양한 에너지 절감 기술을 적용한 친환경 통합 설계로 친환경 데이터센터로서의 정체성을 구현하고자 합니다. 신재생에너지 인프라를 구축하고 냉각 전력 효율 향상을 위한 고효율 에너지 설비를 적용하며, 우수 및 중수, 폐열을 재활용할 수 있는 시스템을 도입할 예정입니다. 더불어 에너지 절감 기술을 통해 데이터센터 PUE1) 1.3 이하를 기준으로 설계 및 시공을 준비하고 있습니다. 이와 같은 에너지 효율성 개선을 통하여 기존의 임대 데이터센터 대비 에너지 사용량 및 탄소 배출량을 약 15% 감소시킬 수 있을 것으로 예상됩니다. 이에 따라 연간 전력 사용량을 약 30GWh 가량 줄이고 에너지 비용을 30억 원 이상 절감할 수 있을 것으로 기대됩니다. 이를 바탕으로 안산 데이터센터는 건축물

에너지효율등급 예비 인증서 1등급을 받았으며, 녹색 건축 예비 인증서를 통해 녹색건축 최 우수 등급을 획득했습니다.

에너지 절감형 건축	에너지 절감형 건축을 통한 에너지 요구량 최소화 · 단열 성능 향상 차양, 고성능 이중 외피 사용 · Hot Aisle, UT Containment 시스템 적용 및 기류 최적화 · 효율 프리쿨링 냉동기 시스템 도입
에너지 효율화 기술	에너지 효율 개선 및 에너지 소비량 최소화 · 우수 및 중수 재활용 · 폐열 회수 시스템 적용 · 프리쿨링 외기 냉수·냉방 적용 · 고효율 장비, 절수형 기기, LED 조명 도입
친환경 에너지 기술	태양광, 연료전지 등을 활용한 에너지 생산 · 1,000kW 규모 태양광 패널을 남측을 바라보도록 설치 · 50kW 규모의 친환경 연료 전지 사용

<효율적 데이터센터 운영>

카카오는 친환경 설계가 적용된 자체 데이터센터와 더불어 현재 이용 중인 임차 데이터센터의 환경영향 저감을 위해 노력합니다. 각종 에너지 효율 인증을 획득한 서버를 사용하여 서버 및 전원공급장치의 에너지 효율을 관리하고 있으며, 전산실 에너지 효율 향상을 위해 서버에서 배출되는 고온을 냉각장치에서 공급되는 냉기와 격리하여 이전 대비 냉각장치 효율을 개선했습니다. 또한 전산실 내 스마트 온도관리 시스템을 적용하여 실시간 온도 변화를 모니터링하여 최적의 온·습도를 유지할 수 있도록 하였습니다.

<친환경을 고려한 신규 임차 데이터센터>

2023년 2분기부터 이용할 임차 데이터센터에서는 에너지 효율을 높이고 환경영향을 저감하기 위한 다양한 설비가 도입되어 있습니다.

재생에너지 발전장비 도입	데이터센터 벽면 세 면에 BIPV(Building-integrated Photovoltaics)를 설치하여 신재생에너지(태양광에너지) 가용을 증대하고자 합니다.
친환경 소화약제 도입	데이터센터에 모든 소화약제는 현존하는 소화약제 중 가장 낮은 환경 파괴 지수를 보유한 청정소화약제 Novec을 적용하여 지구 온난화 및 오존층 파괴를 막는 친환경 데이터센터를 지향합니다.
조명 밝기 조절 기능 적용 및 조명 자동제어	데이터센터 내 조명 밝기 조절 기능을 적용하여 공간 내 인원 부재 시, 최소 조도를 유지합니다. 자동제어를 통한 타임 스케줄 제어, 개별 및 그룹제어로 낭비 요소를 제거하고자 합니다. 조명 부하를 효율적으로 관리하여 에너지를 절약하고자 합니다.
물 사용량이 적은 데이터센터	최신 기술이 적용된 공냉식 냉동기를 적용하여 타 데이터센터 대비 용수 사용을 절약하고자 합니다.

<친환경 판교 아지트 구축>

카카오는 2022년에 신 사옥 '판교아지트' 준공을 완료하여 공동체와 함께 입주하였습니다.

친환경성을 고려한 판교아지트는 친환경 건축물 인증 제도인 LEED(Leadership in Energy and Design) 평가 Gold 등급을 2023년 3월에 획득하였습니다. 특히 LEED 획득 기준 중 하나인 조명 제어 시스템을 설치하여, 불필요한 조명 사용에 따른 에너지 사용을 감축하고 있습니다. 스케줄에 맞춰 조명을 운영할 수 있는 시스템과 사람의 동작을 감지할 수 있는 재실 센서를 활용하여 크루가 없는 층의 조명을 자동으로 소등합니다.

<친환경 사내 식당 및 카페 운영>

판교아지트에 설치된 사내 카페 및 사내 식당 '춘식도락'은 부정적 환경 영향을 줄이기 위해 다양한 노력을 기울이고 있습니다. 사내 카페에서는 크루에게 바이오매스 기반의 친환경 소재인 에코젠으로 만들어진 머그컵을 제공하여 일회용품 사용 및 폐기물 발생량을 줄이고 있습니다. 또한 식음료를 포장할 때는 1회용 플라스틱 대신 종이컵과 뚜껑, 옥수수 전분 빨대, 대나무 젓가락 등을 제공합니다. 사내 식당 또한 포장 시 친환경 펄프 소재의 포장 용기 및 생분해성 플라스틱 봉투를 활용하고 있으며, 사내 전반에 걸쳐 일회용품 사용으로 인한 환경 오염을 최소화하기 위해 노력하고 있습니다. 특히, 사내 식당에서는 미생물을 이용한 호기성 처리기 3대를 도입해 음식물 쓰레기 발생량을 기존 대비 90% 감축했습니다. 호기성 처리는 음식물 쓰레기의 매립 및 소각 과정에서 발생하는 온실가스 배출량을 감소시키는 효과가 있습니다. 쉼터 등 편의시설에서는 텀블러 세척을 위한 린서, 분리수거함 등을 비치하여 크루의 일상 속에서 다회용품 사용과 재활용이 자연스럽게 이루어지도록 유도하고 있습니다.

<크루 환경 교육 및 환경캠페인 실시>

2022년 12월, 카카오 크루들이 기후변화 대응에 대한 인식 수준을 제고할 수 있도록 사내 환경 교육 'ESG, 그리고 기후변화 이야기'를 진행하였습니다. 기후변화 이슈에 대한 개념부터 카카오의 대응 현황까지 파악할 수 있도록 전 직원을 대상으로 교육 프로그램을 제공하였습니다. 교육 후에는 수강생 대상 설문조사를 통해 교육 만족도 및 업무 적용도에 대한 효과성 평가를 진행하였습니다. 또한 교육 프로그램과 연계하여 사내 카페에서 일회용품 대신 개인 컵 이용을 장려하는 친환경 캠페인을 진행하여, 크루들이 교육을 통해 배운 내용을 직접 실천할 수 있도록 하였습니다. 앞으로도 매년 1회 이상의 환경 교육을 실시하여 환경경영의 필요성에 대한 크루들의 이해도와 관심 수준을 향상시키고자 합니다.

<크루 친환경 통근 및 이동 장려>

크루들의 통근 과정에서 발생하는 탄소 배출을 저감하기 위해 통근버스와 셔틀버스를 운영하고 있으며, 판교아지트 내 자전거 주차장 및 전기 충전 공간을 운영하고 있습니다. 카카오는 법인 차량 중 무공해 차량 비율의 확대를 추진하고 있으며, 2022년 12월 기준 법인 차량의 22%를 전기차로 보유하고 있습니다.

3) 그린 서비스

<참여형 재활용 프로젝트 '새가버치'>

카카오메이커스는 헌 물건의 새 가치를 찾는 재활용1) 프로젝트 '새가버치'를 진행하고 있습니다. 새가버치는 쓰임이 다한 제품의 쓰모를 다시 찾는 서비스로, 선형 경제 구조로 이루어진 기존 제조업의 패러다임을 순환 경제 구조의 친환경적 제조업으로 변화시키고자 하는 시도입니다. 2022년에는 티셔츠, 셔츠, 스웨터 등을 재활용하는 프로젝트를 3회 진행하였습니다. 2023년에도 재활용 아이템을 보다 확대하여 제조업의 새로운 가능성을 제안하고 '재활용이 모두의 습관이 되도록' 끊임없이 노력할 계획입니다.

<친환경 인증 정보 제공 및 친환경 패키지 사용>

카카오커머스는 카카오톡 선물하기, 카카오톡 쇼핑하기 내 상품 상세 페이지에 친환경 인증

정보를 제공하고 있습니다. 2022년에는 등록 가능한 인증의 범위를 확대하였으며, 선물하기 검색 결과 페이지에 친환경 인증 정보가 등록된 상품은 ‘그린선물’로 노출하여 친환경 상품에 대한 이용자의 접근성을 개선하였습니다. 더불어 카카오프렌즈 상품의 패키지에서는 플라스틱의 사용을 줄이고, 재활용률 등급이 높은 종이상자 등을 활용하고 있습니다. 카카오프렌즈 공식 홈페이지에서 상품 구매 시 박스, 완충재, 테이프 등을 모두 친환경 소재로 사용하며, 오프라인 직영 스토어에서도 생분해성 비닐인 친환경 비닐백을 이용합니다.

<전자문서 및 생활 결제 서비스로 종이 사용량 감축>

카카오페이는 공인전자문서중계자로서 모바일 메신저 기반 전자문서 서비스를 운영하며 기존 우편 안내문, 종이 고지서 등을 카카오톡을 통해 제공합니다. 또한 카카오페이 청구서는 국내 최초의 모바일 메신저 기반 전자고지결제(EBPP, Electronic Bill Presentment and Payment) 서비스로 공과금과 각종 생활 요금의 청구서를 간편하게 관리하고 납부할 수 있습니다. 카카오페이의 전자문서 및 생활 결제 서비스는 문서 제작 및 발송 비용 절감, 이용자 편의성 제고, 업무 효율화뿐만 아니라 종이 생산 및 사용량 감소에 기여해 산림 보호와 탄소 배출량 저감 등 환경 보호 효과로 이어지고 있습니다.

<전기 택시 전환 지원>

카카오모빌리티는 차량 구매부터 충전, 배터리 관리 등 전기택시 이용자가 느끼는 불편함과 부담감을 최소화하기 위해, 구매 지원금과 충전 할인 카드 지급, 배터리 관리 서비스 제공 등 다양한 프로그램을 진행해왔습니다. 2022년 12월 기준, 카카오 T 블루와 프로 멤버십 가입 택시 중 1만여 대가 전기차로 운행되고 있습니다. LPG 택시를 전기택시로 전환할 경우, 1대 당 연간 약 3.9 tCO2e의 탄소 배출량 절감효과를 기대할 수 있습니다.

<친환경 건축 및 설계 추구>

카카오스페이스는 사람과 자연이 함께하는 삶을 고민하고 이를 공간에서 지속적으로 경험할 수 있는 방법을 탐색합니다. 정해진 기간에 종료되는 것이 아닌 지속적인 실천 경험이 다음 세대에도 이어질 것으로 기대하고 있습니다. 카카오 시캠퍼스(가칭)는 자연 친화적 설계 및 시공을 통해 환경을 고려한 건물 건축 및 에너지 시스템을 도입하였으며, LEED 인증 취득을 추진 중에 있습니다. 캠퍼스 전면으로 형성되는 근린공원은 생태적 지속성을 갖도록 설계하여 자연, 환경, 사람이 함께하는 경험 설계의 중요한 공간이 될 것으로 기대합니다.

4) 그린 캠페인

<카카오갈아가치 | 모두의 행동 그린디지털 캠페인>

모두의행동은 일상 속 작은 행동으로 사회 문제에 참여하는 카카오갈아가치의 임팩트 무브먼트 서비스입니다. 2022년에는 환경 캠페인 '그린 디지털'을 통해 일상 속 디지털 탄소 절감을 위한 행동 3가지를 소개하였으며, 이용자들의 행동 인증 1개당 카카오가 1,000원을 기부했습니다. 기부금은 총 1,026그루의 나무를 심는 데에 활용되었으며, 이를 통해 경기도 연천군에는 ‘그린 디지털 숲’이 조성되었습니다.

이메일 에코모드 사용	<ul style="list-style-type: none"> · Daum/카카오메일에서 스팸 메일, 휴지통 보관 기간을 기존 15일에서 7일로 단축하는 에코모드를 통해 탄소 배출 저감 · 2022년 12월 기준 총 47,000여 명 참여
디지털 기기 전력 사용 감축	<ul style="list-style-type: none"> · 스마트폰 절전모드 사용 및 카카오톡 다크모드 이용으로 에너지 사용량 절감 · 2022년 12월 기준 총 3,900여 명 참여

- 종이 청구서를 카카오페이 모바일 청구서 및 문서함 이용을 통해 종이 사용량 감축
- 2022년 12월 기준 15,400여 명 참여

5) 생물 다양성 보존활동 추진

카카오는 지역사회 생물다양성 보호 및 산림 재생을 위해 다양한 이용자 참여형 활동을 추진하고 있습니다. 서식지를 위협받거나 멸종 위기에 처한 동·식물을 보호하고, 건강한 자연 생태계가 지속될 수 있도록 노력합니다.

<해양 생태계 보전 활동>

카카오의 사회공헌 플랫폼 카카오같이가치는 6월 8일 해양의 날을 맞아 ‘우리바다’ 캠페인을 진행하여 해양 보호 구역의 실태와 현황 파악 및 대안 마련에 기여했습니다. 해양 환경 보호 및 바다 생태계 보전을 위한 모금함을 총 5개 선정하였으며, 카카오가 각 모금함 당 1백만 원씩 기부한 총 5백만 원의 특별 기부금과 추가적인 카카오 응원 기부금을 전달하였습니다. 해양보호구역의 쓰레기 수거 시스템 마련을 위한 프로젝트, 초·중·고등학생 대상의 해양 환경 교육 프로젝트 등이 선정되었고, 약 3만 명이 함께 모은 약 1,830만 원은 모두 해양 환경 보호 프로젝트에 기부되었습니다.

<멸종위기 야생동물 서식지 보전 활동>

카카오는 멸종위기 야생동물의 서식지를 보전하고 야생조류 서식지에 위협이 될 수 있는 요인들을 제거하기 위해 노력합니다. 프로젝트팀의 제안을 통해 겨울철 멸종위기에 처한 재두루미의 먹이 공급을 위한 사업과 수달 서식지 보호활동을 위한 사업이 진행되었으며, 2022년 3월 발생한 대형 산불로 인해 소실된 산불피해지 산림 복원을 위해 사용자와 함께 6.5억 원을 모금하여 기부하였습니다.

<꿀벌 생물종 다양성 보전 활동>

꿀벌은 전 세계 과채 수분의 70%를 담당하고 있어 인류의 식량 위기와의 깊게 연관되어 있습니다. 카카오메이커스는 이런 꿀벌의 개체 수 감소 위기에 대해 알리고자 하였으며, 일러스트를 활용한 캠페인을 통해 모금된 약 1,500만 원의 수익금 전액을 한국양농협회의 밀원수1) 식재 사업에 활용될 수 있도록 기부하였습니다.

<제주 해양 정화 프로젝트 지원>

카카오는 제주 임팩트 챌린지를 통해 제주 지역사회의 환경영향 저감 프로젝트를 지원하고 있습니다. 2022년에는 해양 쓰레기에 대한 인식 개선 및 해양 정화 활동 실천을 목표로 하는 플로빙코리아2) 프로젝트를 통해 지역 문제 해결 과정에 필요한 지원금을 제공했습니다. 플로빙코리아팀은 프로젝트 기간 동안 플로빙 20회, 초심 플로버 대상 입문 교육 5회 진행 등 제주 바다를 지켜나갈 플로버들 교육에 힘썼습니다. 또한 지역 어부회 소속 선박 프로펠러 정비 등 지역사회 이해관계자들과의 네트워크 강화 및 안전한 해양 환경 조성에도 기여하였습니다.

<멜론 '숲;트리밍' 프로젝트>

카카오엔터테인먼트의 뮤직플랫폼인 멜론에서 진행한 ‘숲;트리밍’은 응원하는 아티스트의 이름으로 숲을 조성하는 친환경 프로젝트입니다. 멜론 정기결제권을 이용하는 동안 ‘숲;트리밍’ 페이지에서 좋아하는 아티스트 이름을 선택만 해두면, 매월 결제금액의 2%가 자동으로 적립되고, 이후 해당 아티스트 앞으로 총 2천만 원이 적립되면 모든 금액이 서울환경연합으

로 기부되어 서울시 내에 아티스트 이름을 딴 숲을 조성하는 프로젝트를 진행했습니다. 그 결과, 2022년 6월 말 프로젝트 시작 이후 12월까지 총 7,400만 원이 적립되어 2023년 중 총 3개의 숲이 조성될 예정입니다.

<환경개선 기금 에코씨드 캠페인>

카카오메이커스는 고객과 함께하는 환경 개선 캠페인 ‘에코씨드 캠페인’을 진행하고 있습니다. 이는 고객이 제품을 주문하면 주문 1건당 100원의 에코씨드를 기금으로 조성해 산림 조성 및 해양 환경 개선 사업에 활용하는 캠페인입니다. 2022년 한 해 동안 3.9억 원의 기금을 조성하였으며, 미세먼지 차단 숲 식재, 해양 쓰레기 수거 등 다양한 활동에 사용되고 있습니다.

<전자문서 그린 챌린지>

카카오페이는 2022년 7월, 전자문서 서비스를 알리고 사용을 독려하는 '전자문서 그린 챌린지'를 진행했습니다. 챌린지 참여자들은 카드 명세서 등 전자문서를 신청하고 받은 종이 우편물을 제보하는 등의 활동을 통해 환경친화적인 금융 서비스를 직접 경험하고, 전자문서 전환이 가능한 영역을 직접 발굴할 수 있었습니다. 챌린지 참여자들에게 친환경 키트, ESG 우수 주식 등의 선물을 지급하여 종이 절약을 실천하도록 독려하였으며, 챌린지 참여도만큼 기부금을 조성하여 사단법인 평화의숲에 총 4천 7백만 원의 기부금을 전달하였습니다. 2023년 4월, 카카오 같이가치, 사단법인 평화의숲과 함께 양구군 나무심기 기부사업을 전개하여 강원도의 조속한 산림 녹화를 유도하고 탄소흡수량 증대 및 생물 다양성 기능을 강화하고 있습니다.

라. 사업부문의 시장여건 및 영업의 개황

[온라인 광고 부문]

1) 산업의 특성

온라인 광고는 모바일, PC, IoT를 비롯한 뉴미디어 플랫폼 기반의 디지털 마케팅에 활용되는 광고 상품과 플랫폼을 통해 사용자와 비즈니스, 비즈니스와 비즈니스를 연결하는 행위를 총칭합니다. PC와 웹을 중심으로 성장을 시작한 온라인 광고의 태동기에는 사용자들의 검색어에 대응하는 연관 검색결과를 상위에 노출하여 배치하는 검색광고와 웹서비스 내의 주요 지면을 활용한 디스플레이광고가 주축을 이루었습니다.

이후 디지털 기술 및 인프라 환경의 발전과 디바이스의 보편화에 따른 사용자들의 미디어 소비 행태 변화가 관찰되었고, 이러한 흐름에 맞추어 다양한 플랫폼에 적합한 새로운 광고 형태가 지속적으로 등장하며 그 성장세를 이어가고 있습니다. 온라인광고는 전통적인 광고매체 대비하여 상대적으로 정확한 마케팅 성과의 측정이 가능함에 따라 이를 바탕으로 정교한 마케팅 전략의 수립이 가능하고 또한 효율적인 예산 분배가 용이하다는 장점이 있어서, 대형 브랜드 광고주와 중소형 사업자 모두 다양한 목적의 광고 캠페인을 소화할 수 있습니다.

최근 손에 닿는 디지털이라 불리는 피지탈(Physital)-공간(Physical)과 디지털(Digital)이 혼합된-형태의 광고와 같이, 디지털 플랫폼에 친숙한 소비자들을 타겟으로 디지털과 오프라인 공간이 합쳐진 광고의 중요성이 대두되고 있습니다. 온라인 중심의 플랫폼이 오프라인으로 그 영역을 확장해 고객 경험을 확대하거나, 오프라인 리테일이나 교통수단 등에 디지털 기술을 접목하여 광고하는 등의 형태로 그 모습이 나타나는데, 이와 같이 디지털 기술을 기반으로 기존의 광고시장과 결합된 다양한 광고형태가 주목받을 것으로 전망됩니다.

2) 산업의 성장성

한국방송광고진흥공사에 따르면 2023년 기준 온라인 광고는 전년 대비 4% 성장한 약 9조 4천억 원 규모로 전체 광고 시장에서의 점유율이 56%에 이를 것으로 추정됩니다. 특히 온라인 광고시장 안에서도 모바일 광고시장이 전체 온라인광고의 성장을 견인하면서, 모바일 광고 시장의 비중이 전체 온라인 광고 안에서 약 80%까지 확대되었습니다.

모바일 광고 시장은 IT 기반 서비스를 스마트폰 하나로 손쉽게 사용할 수 있게 된 미디어 환경 변화로 급속도로 성장하였습니다. 현재 스마트폰은 가장 보편적인 디지털 디바이스로 자리 잡았으며 모바일 기반의 콘텐츠, 서비스 역시 빠른 속도로 확산되며 수많은 이용자들을 모바일 생태계로 이끌고 있습니다. 더불어 세계 최고 수준의 인터넷, 통신 인프라 기반은 시장의 성장을 가속화시키는 동력이 되어왔습니다. 스마트폰의 보급과 무선통신 인프라의 발달을 통해 이용자들의 미디어 소비의 중심은 TV 등 기존 매체에서 모바일 기기로 급격히 이동하였고, 주요 광고대상 또한 전통 매체에 익숙한 세대에서 디지털 네이티브(Digital Native, 디지털 원어민) 세대로 옮겨가면서 기존 매체에 집중되었던 광고주 및 마케터들 역시 디지털 미디어에 더욱 많은 관심을 기울이고 있습니다.

동영상, Live 서비스, 메시지, AR/VR 등을 통한 디지털 콘텐츠 소비가 활발해졌을 뿐 아니라 개인 크리에이터 중심의 1인 미디어 역시 활성화 되고 있어 디지털 마케팅 콘텐츠 역시 이에 발맞춰 변화하고 있습니다. 이러한 마케팅 패러다임의 변화로 인해 광고주와 마케터들의 광고 목적에 부합하는 다채로운 마케팅 활동의 전개가 가능해지면서 온라인 광고시장의 참여자가 확대되는 계기가 되고 있습니다.

더불어 온라인광고의 최대 장점으로 꼽히는 효율, 성과 기반의 광고 관점에서도 인공지능을 활용한 머신러닝 등의 플랫폼 기술 적용을 통해 서비스 이용자들이 일방적으로 광고를 수용하는 것이 아니라 미디어에 대한 직간접적인 참여가 용이해지고 있어 사용자의 기호와 성향을 보다 명확히 반영하는 캠페인의 전개가 가능해졌습니다. 또한 마케팅 활동을 통해 형성된 고객과의 연결을 장기적인 관계로 구축시켜 나갈 수 있는 광고의 지속성에 대한 광고주들의 관심이 증가하고 있어 구매, 예약, 가입을 비롯한 다양한 비즈니스 액션들과 결합을 통해 성장을 거듭할 것으로 기대하고 있습니다.

<국내 온라인 광고 시장 규모>

(단위: 십억원)

구분	2019년	2020년	2021년	2022년	2023년(E)	2024년(E)
전체 광고시장	14,427	14,120	15,517	16,520	16,007	16,437
온라인광고시장	6,522	7,528	8,004	8,706	9,022	9,387
- 모바일광고시장	4,650	5,689	6,224	6,803	7,175	7,543
성장률						
전체 광고시장	4.9%	-2.1%	9.9%	6.5%	-3.1%	2.7%
온라인광고시장	14.1%	15.4%	6.3%	8.8%	3.6%	4.1%
- 모바일광고시장	27.0%	22.3%	9.4%	9.3%	5.5%	5.1%

출처: 한국방송광고진흥공사 방송통신광고비 조사 보고서 2023

3) 경기변동의 특성 및 계절성

광고산업은 경제성장과 밀접한 상관관계에 놓여 있습니다. 우리나라의 GDP 내 광고비 점유율은 0.7%대로 유지되고 있는데, 이는 GDP와 총광고비의 변동 및 추세가 비슷하게 유지된다는 것을 의미합니다. 또한 광고시장 성장률의 변화는 경제성장률의 변화와 방향성을 함께 하

는 경향이 있는데, 경기가 침체기에 진입하면 광고주들이 광고 집행을 미루거나 축소하는 모습을 보여 경기하강의 시점에는 매출의 성장세가 다소 둔화하거나 하락할 수 있습니다. 다만, 전통적인 미디어 대비 다양한 광고주 구성을 확보하고 있고 정확도 높은 광고 성과분석의 제공을 통해 광고효율을 제고해 나가고 있는 만큼 온라인 광고산업의 경우 동 산업 내에서 상대적인 경기 민감도가 낮다고 할 수 있습니다. 전통적으로 광고는 광고 예산이 수립되는 1분기(1월~3월)가 계절적 비수기이고 연말 이벤트 및 연휴 특수효과, 광고 예산 소진 등이 발생하는 4분기(10월~12월)가 계절적 성수기로 판단되고 있으나, 광고 상품의 고도화 및 중소형 광고주의 예산 집행 확대, 대형 브랜드 광고 집행 시점에 따라 그 변동폭이 변화를 보이고 있습니다.

4) 경쟁환경

인터넷 산업은 설비투자나 서비스의 규모 및 구성에 있어 그 진입장벽이 높지 않음에도 불구하고 서비스 이용자 간의 네트워크 효과에 따라 선제적으로 시장에 진입한 사업자들이 선점 효과를 가지고 있는 경우가 존재하여 큰 진입장벽이 만들어지기도 합니다. 이는 대부분의 국내 인터넷 포털/모바일사업자들이 유사성이 높은 서비스를 제공하고 있음에도 불구하고 당사를 비롯한 몇몇 사업자들이 시장을 점유하고 있는 이유이며, 이로 인해 새로운 시장참여자의 진입이 용이하지 않을 것으로 보입니다. 또한, 온라인/모바일 광고산업은 전통적인 매체 대비 가격 경쟁력이 높고 효과 측정이 명확하여 기존 광고주들에게 여전히 매력적인 광고 상품으로 자리 잡고 있습니다.

최근 글로벌 광고 업계는 생성형 AI 기술의 경쟁력을 갖추기 위해 노력을 기울이고 있습니다. 일각에서는 '생성형 AI 붐이 온라인 광고를 영원히 바꿀 수 있다'라는 관점까지 제시되면서 글로벌 빅테크를 중심으로 발 빠른 움직임을 보이고 있습니다. 이미 시장에서는 광고 콘텐츠 제작에 활용할 수 있는 주요 서비스들이 출시되면서, 텍스트 생성과 이미지 및 영상 제작 그리고 광고 카피와 스토리 보드 제작을 지원하는 다양한 툴이 등장하고 있습니다.

즉 광고분야의 전문가가 아닐지라도 시 기반의 광고 텍스트와 이미지, 그리고 스크립트 생성 툴을 활용해, 온라인 광고 관련 업무를 손쉽게 수행할 수 있다는 것을 의미하고, 결국 이러한 점은 생성형 AI가 온라인 광고 시장의 성장을 주도할 경쟁우위로 대두될 것이라는 견해로 귀결될 수 있습니다.

[온라인 커머스 부문]

1) 산업의 특성

이커머스 산업은 온라인 플랫폼을 통해 이루어지는 제품과 서비스의 거래행위를 총칭합니다. 과거 오프라인에서 주로 소비되던 식품, 생필품을 시작으로 여행, 항공권, 프리미엄 브랜드 제품에 이르기까지 거래대상의 범위를 지속적으로 확장하고 있습니다. 이에 맞추어 시장 참여자들의 경쟁전략 또한 다변화되고 있는데, 차별화된 고객 경험의 제공, 적시성 높은 물류, 라이브커머스 등의 기술 혁신이 커머스 사업의 성장을 이끌어 갈 경쟁 요소로 부각되고 있습니다.

2) 성장성

2023년 국내 이커머스 시장 규모는 거래액 기준 227조 3,470억원으로 전년 대비 8.3%성장하면서 온라인/오프라인 전체 유통시장에서 차지하는 비중이 35.8%까지 확대되었습니다. 또한 전체 거래액 중 모바일 환경에서 비롯되는 거래액은 167조 8,276억원으로 약 74%의 비중을 기록하고 있습니다.

시장 형성 초기의 성장을 이끌어 왔던 오픈마켓의 경우 성장률이 감소세를 나타내고 있으나, 새로운 형태의 소비 방식이 등장하면서 이커머스 시장을 활성화시키고 있습니다. 라이브스

트리밍과 결합하여 판매자와 구매자가 실시간 소통가능한 라이브커머스, 인플루언서와 소셜 네트워크 서비스를 레버리지하는 소셜커머스 그리고 자체 풀필먼트 역량 내재화 및 제휴를 통한 신속 배송 커머스를 대표적인 사례라고 할 수 있습니다.

<온라인 쇼핑거래액 추이>

(단위: 조원, %)

구분	2021년	2022년	2023년
시장 규모	190.2	209.9	228.8
증가율	20.2%	10.3%	9.0%

(출처: 통계청, 2023년 연간 온라인쇼핑동향)

3) 경기변동의 특성 및 계절성

이커머스는 경기변동의 영향을 받을 수 있습니다. 고금리와 물가상승으로 비우호적 거시경제 여건이 이어질 경우, 소비심리가 위축되면서 가성비를 중시하는 경향이 한층 두드러지게 되고, 기업들의 수익성 개선의 제약 요인으로 작용하기도 합니다.

그럼에도 이커머스는 오프라인 유통시장 대비 빠르게 변화는 소비자의 니즈에 유연하게 대응하기 용이해 그 영향도가 상대적으로 낮다고 할 수 있으며, 그 일례로 최근의 거시경제 환경에서 초저가 직구 상품 또는 균일가 상품 중심의 플랫폼들이 빠르게 자리잡으면서 소비자들의 이목을 집중시키고 있습니다.

4) 경쟁환경

이커머스는 시장은 전문 이커머스 사업자뿐만 아니라 기존 오프라인 유통업체들이 온라인 채널을 확장함에 따라 다양한 사업자가 시장의 수요를 두고 경쟁하는 양상을 띄고 있습니다. 더욱이 최근에는 국내 업체간의 경쟁 뿐 아니라 중국, 미국, 일본 지역의 해외 플랫폼을 통한 직접 구매 역시 용이해져 그 경쟁의 강도가 한층 강화되고 있습니다.

또한 업체간 인수합병 역시 활발히 진행되고 있는 점 역시 최근의 주목할 만한 시장상황이라고 할 수 있습니다. 2021년에는 대형 오프라인 유통업체가 온라인 유통 플랫폼을 인수하면서 단숨에 이커머스 강자로 부상했고, 해외 이커머스 업체의 경우 2022년부터 최근까지 국내 1세대 오픈마켓들을 연이어 인수하면서 시장이 빠르게 재편되고 있습니다.

5) 영업 개황

당사의 대표적인 커머스 서비스인 '선물하기'는 카카오톡 안에서 친구 관계를 레버리지하여 선물을 주고 받는 문화를 형성하면서 선물하기 시장을 선도하고 있습니다. 이러한 '관계 기반 커머스'는 카카오톡만 영위할 수 있는 차별화된 서비스로 앞으로도 이용자들의 친구 관계 확장에 발맞춰 선물하는 대상을 가족 또는 실생활 속에서 형성된 지인에 한정하지 않고, 비지인과 자신을 포함한 모든 종류의 관계에서 다양한 선물을 주고 받을 수 있는 맥락을 강화해 선물하기 시장을 확대시켜 나갈 계획입니다.

더불어 브랜드스토어 등에서 다양한 커머스 솔루션을 적극적으로 활용하고 있으며, 카카오톡 안에서 마케팅부터 커머스까지 완결되는 선순환 구조를 활성화하여 실시간으로 전달되는 개인화된 프로모션과 혜택이 구매로 이어지는 차별화된 관계형 커머스로 자기구매 맥락을 강화해 나가고 있습니다.

2021년 의류 전문몰 '지그재그' 와 '포스티'를 운영하는 크로키닷컴에 대한 지분투자를 진행 하고 '카카오택스타일' 사업부문과의 합병을 마쳤습니다. 방대한 상품 라인업, 직진배송 경쟁력

과 고도화된 CRM 마케팅으로 시장 내 점유율을 지속 확대해 나갈 계획입니다.

[게임 부문]

1) 산업의 특성

게임은 상대적으로 높은 접근성과 상대적으로 저렴한 비용으로 여가시간을 즐길 수 있는 대표적인 엔터테인먼트 수단입니다. PC, 모바일, 콘솔 등 디지털 플랫폼을 기반으로 창의적인 게임 소재와 다양한 장르를 통하여 전 세계 이용자들에게 서비스 저변이 확대되며, 높은 고부가가치와 경제성을 창출하고 있습니다. 또한, 언어, 국가, 문화 등의 장벽이 상대적으로 낮은 가운데 국내 게임사들의 제작 역량이 강화되며, 글로벌 시장 내 한국 게임의 위상은 더욱 확대되고 있는 추세입니다.

또한, 핵심 게임 IP는 탄탄한 스토리와 흥행이 검증된 세계관을 통하여 영화, 드라마, 웹툰, 애니메이션 등 다채로운 콘텐츠로 확대가 가능하며, 이를 통해 이용자를 지속적으로 유입하는 한편, 신규 비즈니스 기회 발굴을 위한 노력을 하고 있습니다. 중장기적으로는 AI/딥러닝 등 신기술을 접목한 게임과 멀티 플랫폼(Multi-Platform), 크로스 플레이(Cross-Play) 등의 플랫폼 진화에 힘입어 글로벌 게임 시장은 지속적인 성장을 이어갈 것으로 전망됩니다.

2) 산업의 성장성

2022년 글로벌 게임 시장 규모는 전년 대비 0.9% 증가한 약 2,082억 달러를 기록하였습니다. 이는 기존 코로나19로 인해 급격히 증가한 게임 이용자층 및 게임 소비시간이 조정되는 과정에서 발생한 성장률의 감소로 보여지며, 2023년 이후에는 안정적 성장세를 이어가면서 2025년 글로벌 게임 시장 규모는 2,362억 달러까지 확대될 것으로 전망됩니다.

국내 게임시장 또한 포스트 코로나 시기의 재택 시간의 감소와 대안으로 향유할 수 있는 다른 엔터테인먼트가 많아짐에 따라, 2020년 나타냈던 급격한 성장률 기록 이후 점차 성장률이 낮아지면서 안정화하는 모습을 보일 것으로 예상됩니다. 2022년 국내 게임시장은 전년 대비 5.8% 성장한 22조 2,149억원을 기록했습니다. 국내 게임시장 규모를 분야별로 살펴보면, 2022년 PC 게임 시장은 전년대비 3.0% 성장한 5조8,053억원을 기록했습니다. 이는 일부 대형 게임사들의 PC 게임 매출이 증가한 영향으로 분석되며, 향후 PC 게임은 독자적인 상품개발보다는 멀티플랫폼용 게임 개발이 주류를 이루면서 장기적인 관점에서 급격한 성장률을 보이기 어려울 것으로 생각됩니다. 2022년 모바일 게임시장은 전년 대비 7.6% 증가한 13조 720억 원을 기록했는데, 이는 모바일 게임 상위 매출을 견인하고 있는 국내 대형게임사 대표게임들의 매출이 견고하게 유지되었기 때문으로 분석됩니다. 국내 모바일 게임 매출액은 2020년에 10조 원을 돌파한 후 2022년까지 지속적으로 매출이 확대되었으나, 성장률은 2021년부터 하락세가 이어지면서 2023년에는 매출 증가가 정체되었을 것으로 추산됩니다. (출처: 한국콘텐츠진흥원 대한민국 게임백서 2023)

2023년에는 2022년 대비 4.4% 성장한 약 957억 달러를 기록했을 것으로 추정되며, 2025년까지 약 1,095억 달러 규모로 성장할 것으로 전망됩니다.

3) 경기변동의 특성 및 계절성

게임은 상대적으로 저렴한 비용으로 즐길 수 있다는 점에서 가성비 높은 여가수단으로 관심을 받아왔습니다. 경기 상승기에는 이용자들의 지출 규모가 커지는 한편 경기하강기에는 공연, 레저스포츠 등 타 여가수단을 즐기던 이용자의 유입이 관찰되어 경기변동에 대한 민감성이 높다고 보기 어렵습니다. 또한 산업의 계절적 요인은 크게 청년 이용자층의 수험기간, 방학 등에 영향을 받고 있습니다. 이에 따라 여름방학, 겨울방학, 신년과 같이 주목도 높은 이벤트가 있는 시기에 이용자 확보 및 활동성 증대를 위하여 게임을 출시하거나 주요 업데이트를 진행하고 있습니다.

2022년 국내 게임시장은 전년대비 5.8% 성장한 22조 2,149억 원을 기록했습니다. 국내 게임 시장 규모를 분야별로 살펴보면, 2022년 PC 게임 시장은 전년대비 3.0% 성장한 5조8,053억 원을 기록했습니다. 이는 일부 대형 게임사들의 PC 게임 매출이 증가한 영향으로 분석되며, 향후 PC 게임은 독자적인 상품개발보다는 멀티플랫폼용 게임 개발이 주류를 이루면서 장기적인 관점에서는 현상유지 정도의 업황을 보일 전망입니다. 2022년 모바일 게임시장은 전년대비 7.6% 증가한 13조 720억 원을 기록했는데, 이는 모바일 게임 상위 매출을 견인하고 있는 국내 대형게임사 대표게임들의 매출이 견고하게 유지되었기 때문으로 분석됩니다. 국내 모바일 게임 매출액은 2020년에 10조 원을 돌파한 후, 2022년까지 매출규모가 지속적으로 증가하였으나 2023년에는 매출 증가가 정체되었을 것으로 예상됩니다. (출처: 한국콘텐츠진흥원 대한민국 게임백서 2023)

4) 경쟁환경

국내 게임시장의 경우 PC게임과 모바일게임 시장을 막론하고 개발사와 유통사(퍼블리셔)의 경계가 모호해지고 있습니다. 일정 규모 이상의 개발사들은 직접 퍼블리싱을 하는 추세이고, 퍼블리싱을 주 사업모델로 하는 사업자는 일정 규모 이상의 마케팅을 지원할 수 있는 자금력을 보유하거나, 유통 플랫폼상의 특징점이 있어야 경쟁력 있는 게임 타이틀 소싱이 가능하게 되었습니다. 이런 이유로 퍼블리싱을 주 사업모델로 영위했던 업체가 직접 개발에 뛰어들기도 합니다. 특히 2010년 이후부터 급성장하기 시작한 모바일게임 시장은 비교적 소규모의 자금으로 창업이 쉬운 분야였으나, 모바일게임 시장의 고도화로 양질의 게임이 출시되고 이용자에게 주목을 받기 위한 대규모의 마케팅비용이 수반되는 등 진입장벽이 높아졌으며, 시장 내 경쟁 또한 격화되고 있습니다.

게임 산업에 공통되는 중요한 경쟁 요인은 이용자를 만족시킬만한 게임 개발과 양질의 IP 확보, 운영 능력과 유통 플랫폼 보유 여부라고 볼 수 있습니다.

하드코어 PC게임 시장은 막대한 개발비 투자와 일정 수준 이상의 성공이 담보되어야 하기 때문에 진입장벽이 매우 높습니다. 다만, 이의 반대급부로 상위권을 차지한 PC게임은 순위의 변동이 거의 없고 안정적인 실적을 유지하며 타 플랫폼으로의 확장성도 가지기 때문에 게임사 경쟁력의 중요한 축이 되고 있습니다.

모바일게임 시장은 기존 PC게임 IP를 활용한 신작들이 흥행을 거두며 성장을 견인하고 있습니다. 또한, 웹툰, 웹소설, 영화, 캐릭터 등의 다양한 IP를 활용한 게임 제작도 활발해지고 있습니다. 이러한 인기 IP를 활용한 게임은 많은 팬층을 보유하고 유저들에게 훨씬 친숙하게 다가갈 수 있어 게임의 성공가능성이 높고, 마케팅 비용을 크게 줄일 수 있는 장점이 있습니다. 이로 인해 수익의 안정성 측면에서 양질의 IP를 확보 및 개발하기 위한 게임사들의 경쟁은 지속되고 있습니다.

[음악 콘텐츠 부문]

1) 산업의 특성

음악 콘텐츠 산업은 음반, 공연, 작곡, 저작권 관리, 아티스트 매니지먼트, 방송/광고/영화 등의 배경음악에 이르기까지 아티스트와 음원을 활용하여 가치를 창출하는 모든 산업을 지칭합니다.

음악은 경험재적인 특성을 보유하는 재화입니다. 이는 소비자가 경험을 해보기 전에는 그 가치에 대한 정확한 판단이 어렵기 때문에 과거에 소비한 경험을 보유하고 있거나 성공적인 가치를 제공해 준 회사에 대한 신뢰도를 기반으로 소비가 지속되는 경향을 의미합니다. 즉, 시장 안착에 성공한 아티스트 및 회사는 후속 음반 또는 후속 아티스트에 대해서도 소비자들의 구매결정을 손쉽게 이끌어 낼 수 있는 특성이 있습니다. 이러한 산업특성은 성공적인 아티스

트를 배출한 경험이 있는 회사에 대한 브랜드 경쟁우위로 작용하게 되는 한편 신규 회사가 시장에 참여하기 어려운 진입장벽으로 작용하게 됩니다.

음악상품의 경우 기획과 초기 제작 및 마케팅 활동에 소요되는 비용이 크지만, 복제비용은 상대적으로 저렴하여 단위당 생산에 소요되는 비용이 매우 적은 특징이 있어 대량 소비가 될 경우 높은 수익성을 기록할 수 있습니다. K-POP으로 표현되는 한국 대중음악산업은 충성도 높은 팬덤을 구축하고, 이렇게 구축된 팬덤을 중심으로 집중적이고 연속적인 음악공연 및 매니지먼트 활동을 수행하는 선진적인 비즈니스 모델을 구축하였습니다.

2) 산업의 성장성

2022년 세계 음악시장 규모는 전년 대비 9% 성장한 약 262억 달러로 추산됩니다. 세계 음악산업은 2000년대 초반 음악 소비 방식이 실물 음반에서 MP3와 같은 디지털 음원으로 옮겨가는 과정에서 음원 불법 복제 및 유통으로 인해 약 10여 년간 시장규모가 하락세를 보였으나, 2015년부터 유료 스트리밍 서비스의 확대를 기반으로 성장 전환했습니다. 특히 SNS, 동영상 플랫폼, 음원창작 플랫폼을 비롯한 다양한 미디어를 통해 음악 콘텐츠에 대한 2차 창작활동이 활발히 전개되는 것이 촉매로 작용했습니다. (출처: IFPI, Global Music Report 2023)

또한, 2022년 국내음악시장의 규모는 11조 96억원으로 전년 대비 17% 성장했는데, 이는 2000년대 이후 하락세를 보여왔던 음반 관련 매출이 K-POP의 글로벌 확산에 힘입어 높은 성장세를 보이고 있는데 기인하는 것으로 판단됩니다. (출처: 문화체육관광부 콘텐츠산업조사 2022)

3) 경기변동의 특성 및 계절성

음악 콘텐츠의 경우 시대적 트렌드, 장르적 특성, 미디어 환경 등에 따라 라이프 사이클이 다양하게 관찰되고 있습니다. 뿐만 아니라 디지털 음악산업의 발달로 다수의 곡이 수록된 앨범 발매 형식에서 벗어나 싱글앨범, 디지털 싱글앨범과 같이 제작비용이 상대적으로 저렴한 발매 환경이 마련되어 경기변동 및 계절 변화에 따른 매출 변동성이 점차 낮아지고 있습니다. 한편, 음악산업은 경기변동에 따른 민감도는 작은 편이나 시대의 유행이나 흐름에 따라 상품의 주기가 상대적으로 짧은 특징이 있습니다. 음악의 장르에 따라 라이프 사이클이 다르지만 일반적으로 대중가요의 경우 음반 발매 후 3~4개월 동안 대량의 수요가 발생한 후 급격히 감소하는 경향을 보이거나, 차별화된 기획력 등으로 흥행에 성공할 경우 높은 수준의 부가가치를 창출할 수 있습니다.

4) 경쟁환경

디지털 음원 플랫폼의 경우 경쟁 사업자 간의 서비스 차별성이 높지 않아 선제적 시장참여자로서 가지는 경쟁우위가 상당 부분 존재합니다. 다만 유사한 서비스의 제공으로 이용자의 이탈, 재가입이 손쉽게 이루어지고 있어 이종 콘텐츠 제공자, 이동통신사를 비롯한 다양한 파트너와의 제휴를 통해 이용자 리텐션을 강화하는 마케팅 전략을 전개하는 현상이 뚜렷해지고 있습니다.

또한 글로벌 미디어 플랫폼의 등장으로 콘텐츠 소비에 있어 국가 간 경계가 허물어지고 콘텐츠가 향유되는 지역적 범위가 넓어지는 경향이 두드러지고 있습니다. 이와 같은 변화는 세계 음악산업의 생태에 큰 영향을 주고 있으며 다양한 국가와 장르의 아티스트들에게 기회가 되고 있습니다.

[스토리 콘텐츠 부문]

1) 산업의 특성

스토리 콘텐츠의 대표격인 웹툰은 세로 스크롤 형태로 만화 콘텐츠를 감상할 수 있는 서비스로, PC와 모바일을 포함한 디지털 매체를 통해 이용자들에게 빠르게 접근 가능할 뿐 아니라 창작자와 이용자가 직접적으로 연결되어 소통이 가능한 점이 기존의 만화 콘텐츠와 차별화 되는 부분입니다.

국내 웹툰 산업은 초기 주요 포털에 트래픽 확보를 위한 무료 서비스로 출발했으나, 현재는 콘텐츠 자체를 유료화하거나, 영상 또는 게임 등의 2차 콘텐츠로 확산되면서 스토리 콘텐츠가 원천 IP로서 갖는 부가가치를 인정받으면서 새로운 생태계를 형성하고 있습니다.

2) 산업의 성장성

2000년대 초반 PC 환경을 기반으로 성장을 시작했던 스토리 콘텐츠 산업은 모바일 디바이스의 보급 확산과 함께 그 성장세가 가속화 되었습니다. 사업은 현재 지역별로 사업 성장 단계가 상이한 상황으로, 먼저 국내 시장의 경우 2022년 기준 1조 8,290억원까지 그 규모가 확대되면서 높은 성장성을 이어왔으나, 현재는 시장이 성숙기로 접어들었다고 판단하고 있습니다.(출처: 한국 콘텐츠 진흥원, 2023 웹툰 사업체 실태조사)

이에 주요 스토리 콘텐츠 제공자들은 미국, 일본, 유럽 등의 글로벌 시장을 개척해 나가고 있습니다. 비단, 국내에서 제작된 콘텐츠의 배포지역을 해외로 확산하는 것에 그치는 것이 아니라, 전통적인 만화 콘텐츠가 강세를 보이고 있는 지역에 진출하여 웹툰이라는 새로운 형태의 콘텐츠를 소개하고, 나아가 새로운 창작자들이 등장해 로컬 콘텐츠로 자리잡을 수 있도록 지원하고 있는데, 이를 통해 스토리 콘텐츠 생태계가 현지에 천천히 뿌리를 내릴 수 있을 것으로 기대하고 있습니다. 더불어 웹툰 IP를 원작으로 하는 2차 창작 콘텐츠들 또한 지속적으로 등장하고 있는데, 이렇게 제작된 드라마와 영화가 글로벌 OTT를 통해 공개되면서 전세계 이용자들로부터 스토리 IP의 가치를 인정받고 있는 만큼, 검증된 스토리 IP 중심의 유관 산업 또한 빠르게 성장할 것으로 기대됩니다.

3) 경기변동의 특성 및 계절성

스토리 콘텐츠들은 개별 콘텐츠의 열람시 필요한 비용이 회차당 100원에서 500원 수준에 불과하기에 여타 엔터테인먼트 콘텐츠와 비교했을 때 상대적으로 소액으로 즐길 수 있고, 스마트폰에 최적화된 콘텐츠 제공 형태로 인해 이동 시간이나 짧은 여유 시간에도 가볍게 즐길 수 있는 특징을 지니고 있어, 경기변동 및 계절성으로 인한 영향이 크다고 보기 어렵습니다.

4) 경쟁환경

최근 수년간 스토리 콘텐츠에 대한 이용자들의 선호가 증가하는 가운데, 타 엔터테인먼트 산업에 비해 진입장벽이 높지 않기에, 다양한 스토리 콘텐츠 플랫폼이 경쟁하고 있습니다. 글로벌 영역에서는 스토리 콘텐츠의 무대를 확장하기 위하여 국내 플랫폼들이 선제적인 검증을 거친 작품들을 미국, 일본, 유럽 등의 글로벌 지역에서 선보이고 있습니다. 국내시장과 비교했을 때 글로벌 시장은 아직 초기 단계인만큼, 각 국가의 시장을 선점하기 위한 업체들간의 경쟁이 전체 스토리 콘텐츠 시장의 성장으로 이어지고 있습니다.

산업내 밸류체인에 위치한 각 이해관계자들의 수직적 통합이 활발하게 이루어지고 있습니다. 이용자들에게 콘텐츠를 전달하던 플랫폼은 원천 IP를 발굴하고 확장하는 에이전시 영역으로 확대하고 있고, 에이전시 또한 자체 스토리 콘텐츠 플랫폼을 런칭하거나 자체 스튜디오를 설립해 직접 콘텐츠 창작의 영역에 뛰어들기도 합니다. 스토리 콘텐츠 비즈니스의 핵심은 결국 양질의 원천 IP에서 비롯되는 만큼, 시장참여자들은 탄탄한 밸류체인 구축을 위해 노력을 경주하는 모습이 이어질 것으로 생각됩니다.

5) 영업의 개황

당사의 스토리 콘텐츠는 '카카오엔터테인먼트'와 '카카오픽코마'를 축으로하여 전개되고 있

습니다.

우선 카카오엔터테인먼트는 국내시장을 필두로 동남아 지역과 북미 시장을 공략하고 있는데, 1만개가 넘는 국내 최대 수준의 '오리지널 IP' 풀을 보유하고 있습니다. 또한 다양한 콘텐츠 영역에서 콘텐츠를 기획, 제작할 수 있는 역량을 내재화하고 있는데, 이러한 차별적 강점을 바탕으로 오리지널 웹툰 IP를 레버리지한 다양한 2차 제작 IP를 활발히 공개하고 있습니다. 글로벌 스토리 사업의 성장을 위하여 2022년 타파스-래디쉬-우시아월드로 이어지는 북미 플랫폼 라인업을 완성했고, 앱 개편을 통한 프로덕트 개선이 완료되는 시점부터 보다 적극적으로 이용자 기반을 확대하고 사업의 확장에 집중할 계획입니다.

일본을 주무대로 하는 '카카오픽코마'는 2023년 일본에서 게임을 포함한 전체 앱 매출 1위를 기록하면서, 시장내 압도적인 존재감을 가지고 있습니다. 현재에도 픽코마가 독점적으로 공급하는 웹툰부터 현지 출판사의 작품, 자체 스튜디오를 통해 제작한 작품까지 다양하게 확대되는 모습이 관찰되고 있습니다. 픽코마를 방문해서 콘텐츠를 즐기고, 과금 이용자로까지 전환될 수 있는 플랫폼 구조가 잘 구축되어 있는 만큼, 높은 리텐션과 과금전환율을 유지해나 가면서 견조한 성장을 이어갈 수 있을 것으로 기대합니다.

[시장점유율]

1) 커뮤니케이션 및 포털국내 주요 모바일 메신저 서비스 월별 총 이용시간 점유율을 살펴보면, 2024년 9월 기준 카카오톡 서비스의 체류시간으로 산정한 시장점유율은 97%이며, 2013년 이후 유사한 수준에서 움직이고 있습니다.(출처: 코리안클릭)

www.daum.net은 2024년 9월 기준으로 월 1,826만명의 순방문자수(Undique Visitor)를 기록하고 있으며, 당사의 검색서비스의 활성화 정도를 나타내는 PC 통합검색 쿼리 점유율은 2024년 9월 기준으로 5%를 기록하였습니다. (출처: 코리안클릭)

2) 음원서비스

온라인 음원 서비스 시장에서 2024년 9월 기준 순방문자로 산출한 멜론의 시장점유율은 약 29%입니다. (출처: 데이터 에이아이)

1. (금융업)사업의 개요

카카오페이증권 및 카카오페이손해보험에서 창출되는 손익은 연결기준 금융업 부문의 손익에 포함하고 있으며, 금융업 관련 손익과 연결 영업수익 대비 비중은 아래와 같습니다.

(단위 : 백만원)

구분	사업영역	제30기 (당)3분기		제29 (전) 기		제28 (전전) 기	
		매출액	비중	매출액	비중	매출액	비중
금융업 부문	카카오페이증권	68,752	1.16%	62,436	0.83%	48,366	0.71%
금융업 부문	카카오페이손해보험	27,295	0.46%	7,789	0.10%	1,712	0.03%

(카카오페이증권)

당사는 2020년 2월 카카오페이증권(구, 바로투자증권)을 인수하여 금융업을 영위하기 시작하였습니다.

카카오 그룹에 합류한 이후 생활금융 플랫폼 카카오페이와의 결합을 통해 개인금융고객의 투자자산 관리 영역으로 사업을 확장함과 동시에 홀세일 부문의 기업금융을 통한 모험 자본을 공급하는 역할을 수행하였습니다.

구분	부문 설명
Retail	플랫폼을 기반으로 개인고객에게 MTS 서비스를 제공
Wholesale	법인 및 기관, 일반투자자에게 위탁매매 서비스를 제공 및 기업금융업무(금융자문, 인수 및 주선 등) 자문 서비스 제공

카카오페이증권은 2020년 안정적인 투자 상품인 공모 펀드를 통하여, 투자에 처음 입문하는 이용자들에게 간접 투자 경험을 제공하였고, 2022년 4월 개인 투자자들이 직접 투자하는 비중이 늘어나는 트렌드를 고려하여, 상품 커버리지를 확대하는 관점에서 주식 매매 서비스를 운용하고 있습니다.

(카카오페이손해보험)

카카오페이손해보험은 2022년 4월 손해보험업 본인가를 획득하였으며 2022년 10월부터 보이스피싱과 온라인 사기피해 보장을 시작으로 금융업을 영위하고 있습니다. 카카오페이손해보험은 보험의 주도권을 사용자에게 돌려주고 보험의 본질을 회복하겠다는 목표에 따라 서비스하고 있는 보험상품들을 사용자 관점에서 설계하여 직관적인 사용자 환경(UI), 사용자 경험(UX)을 모바일로 제공하고 있다는 것이 특징입니다.

카카오페이손해보험은 대면채널에 머물러 있는 보험시장에서 벗어나 사용자 관점에서 보험을 설계하고 보험을 제공하는 서비스를 지속적으로 개발하여 기존과 차별화된 고객경험을 제공할 수 있는 보험 서비스를 만들어 나갈 계획입니다.

구분	부문 설명
일반보험	플랫폼을 기반으로 개인과 법인 고객에게 일반보험 서비스를 제공
장기보험	플랫폼을 기반으로 개인 고객에게 장기보험 서비스를 제공

2. (금융업)영업의 현황

(카카오페이증권)

가. 영업의 규모 및 실적

(1) 영업의 규모

[기준일 : 2024년 9월 30일]

(단위 : 백만원)

구분	제17기 3분기	제16기	제15기
현금및예치금	149,940	130,898	84,704

유가증권	840,679	677,902	496,616
대출채권	61,975	67,375	16,175
유형자산	25,468	29,614	30,655
순확정급여자산	732	486	260
기타자산	135,187	111,257	63,543

(주) 상기 제17기(2024년), 제16기(2023년), 제15기(2022년)는 카카오페이증권의 회계연도입니다. (이하 기준 동일)

(2) 영업 실적

[기준일 : 2024년 9월 30일]

(단위 : 백만원)

구분	제17기 3분기	제16기	제15기
영업수익	83,068	79,313	62,604
수수료수익	37,940	39,221	39,713
증권평가 및 처분이익	22,069	21,727	3,178
파생상품 관련 이익	269	3,188	2,770
이자수익	7,210	7,110	10,829
외화거래이익	15,030	8,016	6,100
기타	550	52	14
영업비용	108,933	130,781	110,002
영업이익(손실)	(25,865)	(51,468)	(47,398)
법인세비용차감전순이익(손실)	(26,020)	(51,668)	(48,026)
당기순이익(손실)	(26,105)	(51,668)	(48,026)

(주) 상기 영업 실적은 카카오페이증권 별도기준으로 「II. 사업의 내용 - 1. (금융업)사업의 개요」에 기재된 카카오 연결기준 실적과 상이합니다.

(3) 자금조달 실적

[기준일 : 2024년 9월 30일]

(단위 : 백만원,%)

구분	조달 항목	제17기 3분기			제16기			제15기		
		평균잔액	이자율	비중	평균잔액	이자율	비중	평균잔액	이자율	비중
자본	자본금	53,834	-	5%	53,834	-	6%	49,320	-	7%
	자본잉여금	237,919	-	22%	237,919	-	28%	166,564	-	24%
	이익잉여금	(115,271)	-	-11%	(73,208)	-	-9%	(24,043)	-	-3%
	기타자본	(498)	-	-0%	20	-	0%	11	-	0%
예수부채	투자자예수금	827,824	-	76%	576,861	-	67%	459,608	-	66%
차입부채	차입금	10,620	4.60%	1%	-	-	-	-	-	-
기타	총당부채	591	-	0%	836	-	0%	862	-	0%
	퇴직급여부채	9	-	0%	-	-	-	340	-	0%
	기타	75,525	-	7%	62,036	-	7%	45,571	-	7%
합 계		1,090,552	-	100%	858,298	-	100%	698,233	-	100%

(주) 효과적인 정보제공을 위해 재무상태표상 중요성이 높은 조달항목을 위주로 구분 기재했습니다.

(4) 자금운용 실적

[기준일 : 2024년 9월 30일]

(단위 : 백만원,%)

구분		제17기 3분기			제16기			제15기		
		평균잔액	이자율	비중	평균잔액	이자율	비중	평균잔액	이자율	비중
현금.예금	현금	-	-	-	-	-	-	-	-	-
	보통예금	14,681	-	1.3%	12,879	-	1.5%	13,680	-	2.0%
	외화보통예금	1,485	-	0.1%	1,481	-	0.2%	519	-	0.1%
	당좌예금	16	-	0.0%	19	-	0.0%	18	-	0.0%
	MMDA	128	-	0.0%	-	-	-	-	-	-
	별단예금	-	-	-	-	-	-	274	-	0.0%
	기타예금	16,091	3.7%	1.5%	45,880	3.9%	5.3%	51,478	3.1%	7.4%
예치금	투자자예탁금별도예치금	5,086	-	0.5%	14,295	-	1.7%	21,625	-	3.1%
	정기예금	5,095	3.4%	0.5%	5,496	4.1%	0.6%	28,658	1.8%	4.1%
	장내파생상품예치금	1,945	-	0.2%	2,449	-	0.3%	1,089	-	0.2%
	외화예치금	79,743	-	7.3%	62,746	-	7.3%	33,737	-	4.8%
	기타	2,685	-	0.2%	2,253	-	0.3%	1,519	-	0.2%
유가증권	당기손익-공정가치측정 유가증권	772,322	-	70.8%	547,019	-	63.7%	446,751	-	64.0%
	기타포괄손익-공정가치측 정금융자산	-	-	-	-	-	-	-	-	-
	대출채권	68,105	-	6.2%	45,479	-	5.3%	3,535	-	0.5%
대출채권	신용공여금	68,105	-	6.2%	45,479	-	5.3%	3,535	-	0.5%
	대출금	4,709	-	0.4%	8,890	-	1.0%	-	-	-
	파생상품	-	-	-	-	-	-	-	-	-
	유형자산	27,926	-	2.6%	29,297	-	3.4%	28,433	-	4.1%
	기타자산	90,535	-	8.3%	80,115	-	9.3%	66,907	-	9.6%
	합계	1,090,552	-	100.0%	858,298	-	100.0%	698,223	-	100.0%

(주) 상기 대출채권 내 대출금은 사모사채 보유금액을 포함한 금액입니다.

(카카오페이손해보험)

가. 영업의 개황

카카오페이손해보험은 2024년 3분기 기준 24,611백만원의 보험수익을 인식하였으며, 236백만원의 재보험 수익을 인식하였습니다. 비용은 보험서비스 53,117백만원, 재보험서비스 456백만원, 기타 2,054백만원으로 총 30,780백만원의 보험손실을 기록하였습니다.

나. 영업의 종류별 현황

(1) 보험수지 및 계약현황

(단위 : 백만원)

구분	화재	해상	자동차	보증	특종	해외원보험	외국수재	장기	개인연금	합계
보험수익	-	-	-	-	24,493	-	-	118	-	24,611
보험서비스비용	-	-	-	-	52,233	-	-	883	-	53,117
재보험수익	-	-	-	-	236	-	-	-	-	236
재보험서비스비용	-	-	-	-	456	-	-	-	-	456

기타사업비용	-	-	-	-	2,039	-	-	15	-	2,054
보험손익	-	-	-	-	-29,999	-	-	-780	-	-30,780

(2) 보험종목별 수입보험료 및 보험금 내역

- 보험종목별 수입보험료 내역

(단위 : 백만원, %)

구분	제4기 3분기		제3기		제2기	
	금액	비율	금액	비율	금액	비율
화재	-	-	-	-	-	-
해상	-	-	-	-	-	-
자동차	-	-	-	-	-	-
보증	-	-	-	-	-	-
특종	25,203	99.6%	6,939	100%	231	100%
해외원보험	-	-	-	-	-	-
외국수재	-	-	-	-	-	-
장기	106	0.4%	-	-	-	-
개인연금	-	-	-	-	-	-
합계	25,309	100%	6,939	100%	231	100%

(주1) 기업회계기준서 제1104호 수입보험료 기준입니다.

(주2) 상기 제4기(2024년), 제3기(2023년), 제2기(2022년)는 카카오페이손해보험의 회계연도입니다. (이하 기준 동일)

- 보험종목별 보험금 내역

(단위 : 백만원, %)

구분	제4기 3분기		제3기		제2기	
	금액	비율	금액	비율	금액	비율
화재	-	-	-	-	-	-
해상	-	-	-	-	-	-
자동차	-	-	-	-	-	-
보증	-	-	-	-	-	-
특종	16,795	99.2%	2,681	100%	-	-
해외원보험	-	-	-	-	-	-
외국수재	-	-	-	-	-	-
장기	127	0.8%	-	-	-	-
개인연금	-	-	-	-	-	-
합계	16,922	100%	2,681	100%	-	-

(주) 기업회계기준서 제1104호 순보험금 기준입니다.

(3) 모집형태별 영업현황

- 보험종목별 모집경로 및 모집형태

카카오페이손해보험은 분기보고서 작성기준일 현재 회사모집 및 대리점을 통하여 원수보험 영업을 하고 있습니다. 보험종목별 모집형태별 영업현황은 아래의 표와 같습니다.

구분	회사모집	설계사	대리점	중개사	방카슈랑스	공동인수
화재보험	-	-	-	-	-	-
해상보험	-	-	-	-	-	-
자동차보험	-	-	-	-	-	-
특종보험	○	-	○	-	-	-
해외원보험	-	-	-	-	-	-
장기보험	○	-	-	-	-	-
개인연금보험	-	-	-	-	-	-

- 모집형태별 원수보험료 및 수입보험료

(단위 : 백만원, %)

구분	모집형태	제4기 3분기		제3기		제2기	
		금액	비율	금액	비율	금액	비율
특종	회사모집	24,460	97.05%	6,939	99.34%	231	100.00%
	설계사	-	-	-	-	-	-
	대리점	743	2.95%	46	0.66%	-	-
	중개사	-	-	-	-	-	-
	방카슈랑스	-	-	-	-	-	-
	공동인수	-	-	-	-	-	-
	소계	25,203	100.00%	6,985	100.00%	231	100.00%
장기	회사모집	106	100.00%	-	-	-	-
	설계사	-	-	-	-	-	-
	대리점	-	-	-	-	-	-
	중개사	-	-	-	-	-	-
	방카슈랑스	-	-	-	-	-	-
	공동인수	-	-	-	-	-	-
	합계	106	100.00%	-	-	-	-
합계	회사모집	24,566	97.07%	6,939	99.34%	231	100.00%
	설계사	-	-	-	-	-	-
	대리점	743	2.93%	46	0.66%	-	-
	중개사	-	-	-	-	-	-
	방카슈랑스	-	-	-	-	-	-
	공동인수	-	-	-	-	-	-
	합계	25,309	100.00%	6,985	100.00%	231	100.00%

(주) 기업회계기준서 제1104호 수입보험료 기준입니다.

다. 운용자산 투자현황

(1) 자산운용률

(단위 : 백만원, %)

구 분	제4기 3분기	제3기	제2기
총 자산(A)	114,505	145,531	82,133
운용자산(B)	75,012	99,243	37,472
자산운용률(B/A)	65.51%	68.19%	45.62%

(2) 운용내역별 이익현황

(단위 : 백만원, %)

구 분			제4기 3분기		제3기		제2기	
			금 액	비 율	금 액	비 율	금 액	비 율
운용자산	대 출	기말잔액	-	-	-	-	-	-
		운용이익	-	-	-	-	-	-
	유가증권	기말잔액	-	-	-	-	-	-
		운용이익	-	-	-	-	-	-
	현·예금 및 신탁	기말잔액	75,012	100.00%	98,311	99.06%	37,472	100.00%
		운용이익	2,318	99.60%	2,095	99.68%	1,020	100.00%
	기 타	기말잔액	-	-	932	0.94%	-	-
		운용이익	9	0.40%	7	0.32%	-	-
	계	기말잔액	75,012	100.00%	99,243	100.00%	37,472	100.00%
		운용이익	2,328	100.00%	2,102	100.00%	1,020	100.00%

(주) 운용이익은 운용수익에서 운용비용을 차감한 내역입니다.

(3) 대출자산

- 대출자산 수익현황

: 해당사항 없음

- 대출금 운용내역

: 해당사항 없음

- 대출금의 잔존기간별 잔액

: 해당사항 없음

(4) 유가증권

- 유가증권 운용내역

: 해당사항 없음

(5) 현·예금 및 신탁자산 운용내역

(단위 : 백만원, %)

구 분	제4기 3분기		제3기		제2기	
	기말잔액	수익률	기말잔액	수익률	기말잔액	수익률
현·예금	75,012	3.63%	98,311	3.13%	37,472	2.72%
단자어음	-	-	-	-	-	-
금전신탁	-	-	-	-	-	-
합 계	75,012	3.63%	98,311	3.13%	37,472	2.72%

(주1) 수익률은 비용을 차감한 운용이익률입니다.

(주2) 수익률은 보험업감독업무시행세척상의 운용자산에 대한 투자영업이익 중 보험금융이익을 제외한 값입니다.

3. (금융업)파생상품거래 현황

(카카오페이증권)

[기준일 : 2024년 9월 30일]

(단위 : 백만원)

구 분		이자율	통화	주식	귀금속	기타	계
거래 목적	위험회피	-	-	-	-	-	-
	매매목적	-	2,639	-	-	-	2,639
거래 장소	장내거래	-	2,639	-	-	-	2,639
	장외거래	-	-	-	-	-	-
거래 형태	선도	-	-	-	-	-	-
	선물	-	2,639	-	-	-	2,639
	스왑	-	-	-	-	-	-
	옵션	-	-	-	-	-	-

(주) 해당 파생상품은 장내통화선물(USD) 상품으로, 해외주식 결제를 지원하기 위하여 외화달러 보유에 따른 환율 변동 리스크 헷지를 목적으로 하고 있습니다.

(카카오페이손해보험)

분기보고서 제출기준일 현재 해당사항이 없습니다.

4. (금융업)영업설비

(카카오페이증권)

가. 영업 설비

[기준일 : 2024년 9월 30일]

구분	부서수(점포수)
본부부서	71
국내지점	2

나. 유형자산

당분기 및 전분기 중 유형자산의 변동내역은 다음과 같습니다.

(단위:천원)

과목	당분기	전분기
<장부금액의 변동>		
기초 순장부금액	14,878,343	15,037,429
취득(주1)	1,344,879	2,517,172
처분	(91,240)	(180,242)
대체(주2)	-	45,100
감가상각비	(3,838,780)	(3,283,514)
분기말 순장부금액	12,293,202	14,135,945
<취득원가 및 장부금액>		
분기말		
취득원가	26,176,497	23,208,934
감가상각누계액	(13,883,295)	(9,072,989)
순장부금액	12,293,202	14,135,945

(주1) 건설중인자산 금액이 포함되어 있습니다.

(주2) 전기 이전 장기선급금으로 분류한 내역을 전분기 중 유형자산으로 재분류하였습니다.

다. 리스자산

리스와 관련해 당분기말과 전기말 현재 연결재무상태표에 인식된 금액은 다음과 같습니다.

(단위:천원)

구분	당분기말	전기말
사용권자산		
부동산	8,139,939	8,229,226
기계장치	892,996	1,354,017
차량운반구	247,629	321,329
합계	9,280,564	9,904,572

(카카오페이손해보험)

1. 점포현황

: 해당사항 없음

2. 영업용부동산 및 지점 내역

: 해당사항 없음

3. 지점의 신설 및 중요시설의 확충계획

: 해당사항 없음

4. 기타 업무외 부동산 내역

: 해당사항 없음

5. (금융업)재무건전성 등 기타 참고사항

(카카오페이증권)

가. 자본적정성 및 재무건전성

(1) 순자본비율

[기준일 : 2024년 9월 30일]

(단위 : 백만원, %)

구분	제17기 3분기	제16기	제15기
영업용순자본(A)	120,004	132,583	174,905
총위험액(B)	20,999	18,833	13,110
순자본(C=A-B)	99,005	113,750	161,795
필요유지자기자본(D)	10,500	10,500	10,500
순자본비율(C/D)	942.90%	1,083.33%	1,540.90%

(주) 필요유지자기자본 = 법정자본금의 70%

(2) 자산부채비율

[기준일 : 2024년 9월 30일]

(단위 : 백만원, %)

구분	제17기 3분기	제16기	제15기
실질자산(A)	1,184,659	980,916	532,551
실질부채(B)	1,048,368	825,814	448,045
자산부채비율(A/B)	113.00%	118.78%	118.86%

(주) 자산부채비율 = 실질자산/실질부채 × 100(실질가치 기준)

나. 산업의 현황

(1) 산업의 특성, 성장성, 경기변동의 특성, 계절성

1) 산업의 특성

금융투자업은 투자매매업, 투자중개업, 집합투자업, 투자일임업, 투자자문업, 신탁업을 기본 업무로 하여 자금 공급부문인 투자자로부터 자금 수요부문인 기업에 자금을 연결해줌으로써 기업의 자금조달을 도와 국가경제 발전에 기여하는 직접금융의 주선기관인 동시에 투자자에게는 효율적인 투자기회의 제공이라는 역할을 수행하며 자본주의 경제체제의 핵심적 위치를 차지하고 있습니다. 자본의 개방화, 자유화, 국제화의 추세 속에서 금융투자업은 자본시장을 이끌어가는 국가경제의 주요 동력으로 확고한 위상을 확보하였습니다. 한편, 금융투자업은 국가의 경제상황은 물론 정치, 사회, 문화 등 경제 외적 변수에도 많은 영향을 받을 뿐 아니라 국제금융시장의 동향에도 민감하게 반응하는, 다른 어느 산업보다도 글로벌화되고 종합적인 산업입니다.

2) 경기변동의 특성 및 계절성

경기 상승국면에서는 기업들의 실적이 개선됨에 따라 주가가 상승하고, 사업확장에 따른 회사채 발행 등 자금조달 수요가 증가함에 따라 주식시장 및 유가증권 발행 시장이 확대되어 금융투자회사의 실적이 개선되는 경향이 있는 반면, 경기 하강시에는 수익 창출이 둔화되는 등 경기 변동에 영향을 받습니다. 증시의 1월효과, 서머랠리, 산타랠리와 같은 이례적 현상에 대한 이론도 있지만, 계절 변화를 기준으로 한 금융투자회사의 실적 변동은 유의적이지 않은 것으로 나타나고 있습니다.

3) 경쟁환경

금융투자업은 낮은 진입장벽과 갈수록 낮아지고 있는 위탁 수수료율, 거대자본 및 선진금융 기법을 바탕으로 한 외국계 대형 금융투자업자의 진출 등으로 극심한 경쟁 상태에 놓여져 있으며, 이에 각 금융투자업자는 정확한 투자정보 제공, 고객 니즈에 맞는 다양한 상품의 개발, 차별화된 금융서비스 제공 등으로 증권 시장에서의 경쟁력 확보를 위해 노력하고 있습니다. 현재 금융투자업 내 IT와 금융의 결합 트렌드가 자리잡으면서 금융투자업계의 디지털화가 본격화되고 있으며 인공지능 자산관리, 비대면 계좌 개설 가능, 오픈 플랫폼 등 기존과는 다른 다양한 분야에서의 경쟁이 더욱더 심화될 것으로 예상됩니다.

(2) 국내외 시장여건(시장의 안정성, 경쟁상황, 시장점유율 추이)

1) 시장에서 경쟁력을 좌우하는 요인

- 차별화된 비즈니스 모델
- 안정적이고 다변화된 수익 구조
- 고객니즈를 충족시키는 맞춤형 금융상품의 선제적 제공
- 고객 지향적 서비스의 지속적 제공
- 지속적인 교육·훈련을 통한 역량있는 영업인력 확대
- 최적의 IT 솔루션을 통한 편의성 및 효율성 증대

2) 회사의 경쟁상의 강점과 단점

금융투자업 시장에서 경쟁력을 좌우하는 요인으로는 판매채널, 자산관리 능력, 금융상품개발 및 제공 능력, 리스크관리, 전산시스템의 효율성 등 다양합니다. 카카오페이증권은 기업 금융 사업에 강점을 지니고 있으며 부동산 PF자문 및 대출의 중개, 주선 그리고 법인 대상 주식, 채권 매매 중심의 사업구조를 구축하며 성장을 이어왔습니다. 지난 2020년 2월 카카오페이로 최대주주가 변경됨에 따라 카카오 그룹에 편입이 되었고 이에 본격적으로 카카오의 디

지털 DNA와 결합하며 금융투자업의 디지털라이제이션에 앞장서고 있습니다. 향후 금융이 낫선 이용자들에게 새로운 방식으로 금융투자를 제안하며 금융분야의 혁신을 주도해 나갈 것입니다.

3) 회사의 경쟁력을 좌우하는 요인 및 회사의 경쟁상의 강점과 단점

카카오 그룹의 일원으로서 카카오페이 플랫폼과 연계한 리테일 증권 사업의 확장을 통해 카카오페이 이용자를 대상으로 다양한 금융투자 상품을 발굴하고 제공할 뿐 아니라 해당 금융 상품과 연계된 기업금융 사업 역시 활성화해 나갈 것입니다. 나아가서는 이용자의 금융자산 및 투자성향 데이터 확보를 통해 로보어드바이저를 비롯한 자산관리 서비스 등의 추가적 사업 기회 창출을 도모할 계획입니다.

4) 영업의 규모 및 실적

'II. 사업의 내용 - 2. (금융업)영업의 현황' 을 참조하시기 바랍니다.

5) 신규사업의 내용 및 전망

카카오페이증권은 카카오페이와 연계를 강화하여 비대면 계좌개설, 펀드 판매와 같이 모바일 환경에 최적화된 금융 서비스를 제공하며 신규고객을 유치하고 회사의 상품군을 넓혀가는데 주력할 예정입니다.

(카카오페이손해보험)

1. 준비금 적립내역

(단위 : 백만원)

구분		제4기 3분기	제3기	제2기
책임준비금 (보험계약부채)	I. 보험계약부채	6,853	2,763	167
	1. 잔여보장요소	2,939	1,685	167
	2. 발생사고요소	3,914	1,078	-
	II. 재보험계약부채	115	-	9
	1. 잔여보장요소	(41)	-	9
	2. 발생사고요소	155	-	-
	합계	6,967	2,763	177
비상위험준비금		-	-	-
대손준비금		-	-	-

(주1) 손해보험경영통일공시 기준으로 작성되었습니다.

(주2) 2023년 1월 1일을 최초적용일로 하여 기업회계기준서 제1117호를 적용하였고 제2기는 기업회계기준서 제1117호를 적용하여 비교 표시된 내용을 재작성하였습니다.

2. 위험기준지급여력비율

(단위 : 백만원, %)

구분	제4기 3분기	제3기	제2기
----	---------	-----	-----

지급여력금액(A)	산출 전	97,416	52,332
위험기준 지급여력기준금액(B)	산출 전	2,039	2,674
위험기준 지급여력비율(A/B)	산출 전	4,777.18%	1,957.07%

- (주1) 위험기준 지급여력비율 = 지급여력금액/위험기준 지급여력기준금액 × 100
제2기('22년)는 RBC 방식으로 산출하였으며, 제3기('23년) 1분기부터 K-ICS 방식으로 산출하였습니다. RBC와 K-ICS의 산출방법의 중요한 차이는 新지급여력 제도(K-ICS)는 요구자본 측정 신뢰수준을 현 99%에서 99.5%로 상향하고, 기존 위험계수방식에서 벗어나 시나리오 방식을 적용함으로써 경제환경에 따른 자본변동성 등 리스크를 보다 정밀하게 측정합니다. 新지급여력제도(K-ICS)는 자산·부채 평가방법, 가용자본 산출구조, 리스크 신뢰수준, 요구 자본 산출방법, 위험경감기법 등에 이르기까지 다양한 측면에서 RBC제도와 다른 방법을 사용하고 있습니다.
- (주2) 제4기('24년) 3분기 기준 수치는 산출 전이므로, 2024년 12월 말 이내에 확정치로 정정공시할 예정입니다.
- (주3)

3. 산업의 특성, 성장성, 경기변동의 특성, 계절성

(1) 산업의 특성

보험업은 사람의 생사에 관하여 약정한 급여의 제공을 약속하거나, 우연한 사고로 인하여 발생하는 손해의 보상을 약속하고 금전을 수수하는 것 등을 업으로 행위하며, 생명보험업, 손해보험업, 제3보험업으로 구분됩니다. 손해보험업의 보험종목으로는 일반보험(화재, 해상, 특종, 보증보험 등), 자동차보험, 장기보험이 있습니다. 또한 보험업은 다수의 고객에 대한 보험금 지급 의무로 인한 공공성이 강하며, 자동차보험과 장기손해보험 등의 가계성 보험이 차지하는 비율이 높아 내수산업으로서의 성격을 지니고 있습니다.

(2) 산업의 성장성

손해보험산업은 글로벌 경기변동성 확대, 실손보험 손해율 악화 및 기후 위기 증가라는 어려운 경영 환경 속에서도 지속적으로 발전하고 있습니다.

(3) 경기변동의 특성

손해보험업은 보험종목에 따라 정도의 차이는 있으나, 전반적으로 경기가 침체되고 금융시장이 불안정할 경우, 매출 성장이 둔화되고 모럴해저드의 증가·보유계약 이탈·투자이익 감소 등으로 수익이 감소될 수 있습니다. 반대로 경기 상승은 매출 성장과 수익 증대에 긍정적인 요인으로 작용할 수 있습니다. 다만, 손해보험업은 다른 업권과 달리 경기후행적 특징을 가지고 있습니다.

(4) 계절성

보험업은 영업력측면에서는 계절 영향의 편차가 크지 않으나, 일부 종목에서 손해율의 영향을 받습니다. 예를 들어 여름철 집중호우 및 휴가차량 증가 등은 일반적으로 자동차 사고를 유발하여 해당종목의 손해율을 상승시킵니다. 또한 동절기의 폭설 또한 해당종목의 변동성을 높이는 요인으로 작용합니다.

4. 국내외 시장여건(시장의 안정성, 경쟁상황, 시장점유율 추이)

(1) 시장의 안정성

최근 금융시장 변동성 확대 등 불안요인은 많으나, 제도 개선 및 업계 내실강화를 통해 손해 보험시장의 수익성장은 지속될 수 있을 거라 예상됩니다.

(2) 경쟁상황

최근 국내 손해보험시장은 성장을 둔화 및 인구 감소에 따른 장기보험 시장 감소가 가시화 됨에 따라 지속가능한 수익성 창출을 위한 다방면의 노력이 요구되고 있습니다.

5. 시장에서 경쟁력을 좌우하는 요인 및 회사의 경쟁상의 강점과 단점

카카오페이손해보험은 모바일에 최적화된 보험 서비스를 제공하고 있으며, 사용자 관점에서 직관적인 사용자 환경(UI)과 사용자 경험(UX)으로 누구나 쉽고 간편하게 보험을 가입하고 보상청구를 할 수 있는 점이 강점입니다.

6. 회사가 경쟁에서 우위를 점하기 위한 주요수단

카카오페이손해보험은 급변하는 모바일 경쟁 환경과 트렌드를 반영하기 위하여 플랫폼 기업들이 도입하고 있는 클라우드 기반의 백엔드 시스템을 도입하였습니다. 이를 통하여 실시간 배포 및 업데이트가 가능하고 사용자의 요구에 따라 보험 서비스를 제공할 수 있는 토대를 구축하였습니다. 지속적으로 다른 보험사와 차별화된 사용자 환경(UI)과 사용자 경험(UX)을 제공, 발전시킬 예정입니다.

III. 재무에 관한 사항

1. 요약재무정보

가. 요약 연결 재무정보

(단위: 원)

구 분	제 30기3분기 (당기) (2024. 09.30)	제 29기 (전기) (2023.12.31)	제 28기 (전전기) (2022.12.31)
자 산			
[유동자산]	9,127,972,859,072	8,943,259,940,386	7,755,732,886,687
현금및현금성자산	5,774,213,417,383	5,268,778,560,460	4,780,244,024,656
단기금융상품	1,439,584,226,843	1,661,509,491,267	1,210,213,106,081
당기손익-공정가치 측정 금융자산	197,503,780,211	154,695,218,753	565,644,082,731
기타유동금융자산	514,463,948,146	575,469,312,381	361,873,401,878
기타	1,202,207,486,489	1,282,807,357,525	837,758,271,341
[비유동자산]	15,253,944,129,034	15,090,186,620,681	14,451,090,876,875
당기손익-공정가치 측정 금융자산	482,640,872,228	484,752,539,257	502,077,576,293
기타포괄손익-공정가치 측정 금융자산	1,901,018,310,729	1,658,868,383,538	1,449,567,442,653
관계기업 및 공동기업 투자	2,997,146,383,781	2,941,239,174,705	2,651,898,314,409
유형자산	1,347,736,097,736	1,322,051,482,382	885,397,238,049
무형자산	5,511,588,494,264	5,688,507,563,040	6,022,351,854,665
기타	3,013,813,970,296	2,994,767,477,759	2,939,798,450,806
[금융업자산]	1,314,356,472,027	1,146,522,378,254	756,720,260,827
현금및현금성자산	127,119,663,147	120,412,073,981	55,665,137,642
당기손익-공정가치 측정 금융자산	840,678,981,418	677,901,691,637	496,616,044,772
유형자산	12,293,202,174	14,878,343,385	15,037,428,692
무형자산	67,238,059,840	80,379,340,022	70,561,390,508
기타	267,026,565,448	252,950,929,229	118,840,259,213
자산총계	25,696,273,460,133	25,179,968,939,321	22,963,544,024,389
부 채			
[유동부채]	7,162,616,063,389	6,766,752,561,041	5,210,218,944,086
[비유동부채]	3,323,621,805,131	3,737,183,644,561	3,797,874,321,717
[금융업부채]	1,034,330,270,963	817,433,509,593	439,733,373,643
부채총계	11,520,568,139,483	11,321,369,715,195	9,447,826,639,446
자 본			
[지배기업의 소유주지분]	10,173,981,705,233	9,763,719,252,178	9,983,717,693,104
· 자본금	44,403,090,800	44,534,987,800	44,592,368,900
· 자본잉여금	8,927,072,286,530	8,839,891,458,553	8,116,371,778,929
· 자본조정	(31,395,828,520)	7,570,509,039	41,031,372,904

· 기타포괄손익누계액	(932,732,509,991)	(1,050,414,631,829)	(1,249,666,036,515)
· 이익잉여금	2,166,634,666,414	1,922,136,928,615	3,031,388,208,886
[비지배지분]	4,001,723,615,417	4,094,879,971,948	3,531,999,691,839
자본총계	14,175,705,320,650	13,858,599,224,126	13,515,717,384,943
부채 및 자본 총계	25,696,273,460,133	25,179,968,939,321	22,963,544,024,389
구분	제 30기 3분기 (당기) (24. 1. 1~24. 9.30)	제 29기 (전기) (23. 1. 1~23.12.31)	제 28기 (전전기) (22. 1. 1~22.12.31)
영업수익	5,914,646,311,642	7,557,001,757,272	6,798,741,511,168
영업이익(손실)	384,784,061,698	460,857,845,673	569,390,445,168
당기순이익(손실)	233,336,913,625	(1,816,669,011,014)	1,067,029,037,423
지배기업의 소유주지분	280,799,103,905	(1,012,550,566,010)	1,358,019,478,520
비지배지분	(47,462,190,280)	(804,118,445,004)	(290,990,441,097)
당기총포괄이익(손실)	410,439,418,917	(1,714,544,764,697)	(662,765,061,793)
기본주당이익 (원)	640원/주	(2,315)원/주	3,118원/주
희석주당이익 (원)	638원/주	(2,315)원/주	3,066원/주
연결 종속회사의 수	164개	175개	142개

나. 요약 재무정보

(단위: 원)

구분	제 30기 3분기 (당기) (2024. 9.30)	제 29기 (전기) (2023.12.31)	제 28기 (전전기) (2022.12.31)
자 산			
[유동자산]	2,222,645,661,643	1,931,910,095,804	2,334,856,281,209
현금및현금성자산	1,729,330,563,493	1,439,389,492,367	1,248,787,835,786
단기금융상품	11,500,000,000	21,500,000,000	211,000,000,000
당기손익-공정가치 측정 금융자산	0	0	393,800,193,448
매출채권	167,417,966,714	156,828,110,294	139,265,324,471
기타유동금융자산	214,748,384,746	226,946,041,807	255,019,072,831
기타	99,648,746,690	87,246,451,336	86,983,854,673
[비유동자산]	9,497,475,920,877	9,422,957,928,367	8,456,639,973,425
당기손익-공정가치 측정 금융자산	78,663,516,850	79,556,509,609	85,380,928,065
기타포괄손익-공정가치 측정 금융자산	14,484,206,354	16,864,079,479	21,895,150,704
종속기업, 관계기업 및 공동기업투자	5,235,358,029,614	5,353,211,202,315	4,751,725,840,598
유형자산	866,452,766,214	736,512,474,765	500,459,220,184
무형자산	1,578,184,687,084	1,584,767,690,204	1,608,568,396,693
기타	1,724,332,714,761	1,652,045,971,995	1,488,610,437,181
자산총계	11,720,121,582,520	11,354,868,024,171	10,791,496,254,634
부 채			
[유동부채]	2,714,468,848,930	2,661,574,916,955	2,210,378,359,144
[비유동부채]	1,622,794,364,418	1,510,120,990,641	1,510,263,678,438

부채총계	4,337,263,213,348	4,171,695,907,596	3,720,642,037,582
자 본			
· 자본금	44,403,090,800	44,534,987,800	44,592,368,900
· 자본잉여금	5,805,508,257,386	5,744,620,766,690	5,636,721,336,561
· 자본조정	(31,395,828,528)	7,570,509,031	41,031,372,896
· 기타포괄손익누계액	(6,409,970,999)	-4,630,358,666	11,278,068,470
· 이익잉여금	1,570,752,820,513	1,391,076,211,720	1,337,231,070,225
자본총계	7,382,858,369,172	7,183,172,116,575	7,070,854,217,052
부채 및 자본 총계	11,720,121,582,520	11,354,868,024,171	10,791,496,254,634
평가방법			
종속기업투자	원가법	원가법	원가법
공동기업투자	원가법	원가법	원가법
관계기업투자	원가법	원가법	원가법
구분	제 30기 3분기 (당기) (24. 1. 1~24. 9.30)	제 29기 (전기) (23. 1. 1~23.12.31)	제 28기 (전전기) (22. 1. 1~22.12.31)
영업수익	1,903,544,620,637	2,499,599,504,613	2,456,590,805,969
영업이익(손실)	369,383,559,199	533,021,659,728	543,978,112,016
당기순이익(손실)	206,426,106,936	102,108,806,408	1,611,790,174,060
당기총포괄이익(손실)	204,646,494,603	64,138,658,079	443,059,730,115
기본주당이익 (원)	471원/주	233원/주	3,700원/주
희석주당이익 (원)	469원/주	232원/주	3,644원/주

2. 연결재무제표

2-1. 연결 재무상태표

연결 재무상태표

제 30 기 3분기말 2024.09.30 현재

제 29 기말 2023.12.31 현재

(단위 : 원)

	제 30 기 3분기말	제 29 기말
자산		
유동자산	9,127,972,859,072	8,943,259,940,386
현금및현금성자산, 비금융업	5,774,213,417,383	5,268,778,560,460
단기금융상품	1,439,584,226,843	1,661,509,491,267
당기손익-공정가치측정금융자산	197,503,780,211	154,695,218,753
파생상품자산(유동)	220,284,748	220,284,748
매출채권	621,313,669,683	622,027,314,668
기타유동금융자산	514,463,948,146	575,469,312,381
미수법인세		4,274,621,560

재고자산	93,372,698,328	138,643,535,336
기타유동자산	481,675,805,311	468,098,572,706
매각예정비유동자산	5,625,028,419	49,543,028,507
비유동자산	15,253,944,129,034	15,090,186,620,681
장기금융상품	13,152,140,052	12,992,292,674
당기손익-공정가치측정금융자산	482,640,872,228	484,752,539,257
기타포괄손익-공정가치측정금융자산	1,901,018,310,729	1,658,868,383,538
관계기업 및 공동기업 투자	2,997,146,383,781	2,941,239,174,705
파생상품자산	7,451,999,759	12,339,913,439
기타비유동금융자산	296,471,935,914	289,480,072,059
유형자산	1,347,736,097,736	1,322,051,482,382
무형자산	5,511,588,494,264	5,688,507,563,040
투자부동산	111,627,475,238	73,807,183,847
사용권자산	1,818,646,891,845	1,770,900,338,236
퇴직연금운용자산	16,871,521,700	60,429,238,538
기타비유동자산	290,301,371,224	255,674,211,233
이연법인세자산	459,290,634,564	519,144,227,733
금융업자산	1,314,356,472,027	1,146,522,378,254
현금및현금성자산, 금융업	127,119,663,147	120,412,073,981
예치금	97,832,376,431	108,796,905,142
당기손익-공정가치측정금융자산	840,678,981,418	677,901,691,637
상각후원가측정금융자산	61,974,672,081	67,375,413,388
관계기업 및 공동기업 투자	7,936,032,532	
유형자산	12,293,202,174	14,878,343,385
무형자산	67,238,059,840	80,379,340,022
사용권자산	2,019,729,882	2,256,130,515
순확정급여자산	870,007,819	1,211,662,256
재보험계약자산	114,571,173	198,759,010
기타금융자산	93,752,854,133	71,055,285,035
기타자산	2,526,321,397	2,056,773,883
자산총계	25,696,273,460,133	25,179,968,939,321
부채		
유동부채	7,162,616,063,389	6,766,752,561,041
매입채무및기타채무	1,745,324,197,222	1,799,199,009,405
단기차입금	1,801,330,511,036	1,629,451,893,411
예수부채	569,810,566,802	521,688,653,336
기타유동금융부채	1,557,663,397,466	1,556,290,737,898

기타유동부채	844,865,876,684	802,219,202,431
미지급법인세	120,278,469,690	144,440,702,461
총당부채	25,885,142,493	20,651,833,797
유동파생상품부채	181,167,572,106	8,195,574,347
단기리스부채	316,290,329,890	284,614,953,955
비유동부채	3,323,621,805,131	3,737,183,644,561
비유동매입채무및기타채무	4,940,592,828	67,665,676,439
장기차입금	377,945,299,988	845,628,441,375
비유동총당부채	80,363,312,645	80,962,227,681
장기리스부채	1,835,781,151,354	1,730,858,147,509
순확정급여부채	33,263,887,770	22,455,171,102
기타장기종업원급여부채	73,716,425,659	69,997,099,103
이연법인세부채	739,313,009,702	719,232,127,297
기타비유동금융부채	164,572,623,828	161,765,178,736
기타비유동부채	13,725,501,357	38,619,575,319
금융업부채	1,034,330,270,963	817,433,509,593
예수부채	900,582,651,100	714,931,208,391
기타장기종업원급여부채	5,998,646,585	4,484,989,041
총당부채	996,223,325	844,696,682
보험계약부채	6,852,726,496	2,763,448,786
리스부채	1,453,124,646	1,711,448,034
기타금융부채	112,176,241,755	88,019,071,545
기타부채	6,270,657,056	4,678,647,114
부채총계	11,520,568,139,483	11,321,369,715,195
자본		
지배기업의 소유주에게 귀속되는 자본	10,173,981,705,233	9,763,719,252,178
자본금	44,403,090,800	44,534,987,800
자본잉여금	8,927,072,286,530	8,839,891,458,553
자본조정	(31,395,828,520)	7,570,509,039
기타포괄손익누계액	(932,732,509,991)	(1,050,414,631,829)
이익잉여금(결손금)	2,166,634,666,414	1,922,136,928,615
비지배지분	4,001,723,615,417	4,094,879,971,948
자본총계	14,175,705,320,650	13,858,599,224,126
자본과부채총계	25,696,273,460,133	25,179,968,939,321

2-2. 연결 포괄손익계산서
연결 포괄손익계산서

제 30 기 3분기 2024.01.01 부터 2024.09.30 까지

제 29 기 3분기 2023.01.01 부터 2023.09.30 까지

(단위 : 원)

	제 30 기 3분기		제 29 기 3분기	
	3개월	누적	3개월	누적
영업수익	1,921,397,995,104	5,914,646,311,642	2,011,471,714,310	5,558,495,466,606
영업비용	1,790,872,250,056	5,529,862,249,944	1,887,163,087,858	5,258,503,189,983
영업이익(손실)	130,525,745,048	384,784,061,698	124,308,626,452	299,992,276,623
기타이익	52,735,054,266	142,285,618,141	72,789,427,318	106,264,217,076
기타비용	73,895,372,649	186,003,318,934	79,955,989,548	150,423,009,866
금융수익	86,813,454,257	245,733,484,788	55,623,501,338	196,494,544,615
이자수익	52,770,198,825	153,449,193,660	46,604,126,683	140,874,206,868
기타금융수익	34,043,255,432	92,284,291,128	9,019,374,655	55,620,337,747
금융비용	82,623,275,064	212,115,620,461	70,486,559,029	167,419,225,839
지분법이익	41,337,130,760	123,434,981,403	32,807,041,937	95,260,328,090
지분법손실	19,172,466,530	56,905,137,368	22,551,739,866	91,150,658,136
법인세비용차감전 순이익(손실)	135,720,270,088	441,214,069,267	112,534,308,602	289,018,472,563
법인세비용(수익)	57,207,225,676	207,877,155,642	75,676,399,883	189,056,716,335
당기순이익(손실)	78,513,044,412	233,336,913,625	36,857,908,719	99,961,756,228
지배기업 소유주 지분	105,783,073,328	280,799,103,905	20,862,279,027	98,997,227,177
비지배지분	(27,270,028,916)	(47,462,190,280)	15,995,629,692	964,529,051
기타포괄손익	140,790,865,870	177,102,505,292	(53,585,492,120)	(129,471,113,527)
후속적으로 당기 손익으로 재분류될 수 없는 항목				
확정급여제도 의재측정요소	(258,634,626)	(502,928,089)	(64,726,067)	(383,595,803)
기타포괄손익- 공정가치측정지분 상품평가손익	84,206,261,826	151,192,983,233	(61,577,548,864)	(105,847,634,577)
지분법자본변 동	9,021,162,620	25,659,918,808	(8,454,750,423)	2,490,847,636
당기손익으로 재 분류될 수 있는 항 목(세후기타포괄손 익)				

지분법자본변동	(3,258,528,506)	1,597,532,535	1,553,736,159	2,637,497,454
해외사업환산손익	51,088,302,314	(830,422,777)	14,957,377,675	(28,368,651,060)
기타포괄손익-보험계약자산(부채) 순금융손익	(7,697,758)	(14,578,418)	419,400	422,823
총포괄이익	219,303,910,282	410,439,418,917	(16,727,583,401)	(29,509,357,299)
지배기업 소유주 지분	209,685,677,856	401,271,390,828	(18,014,110,773)	(4,279,859,529)
비지배지분	9,618,232,426	9,168,028,089	1,286,527,372	(25,229,497,770)
주당이익				
기본주당이익(손실) (단위 : 원)	241	640	48	226
희석주당이익(손실) (단위 : 원)	241	638	47	225

2-3. 연결 자본변동표

연결 자본변동표

제 30 기 3분기 2024.01.01 부터 2024.09.30 까지

제 29 기 3분기 2023.01.01 부터 2023.09.30 까지

(단위 : 원)

	자본							
	지배기업의 소유주에게 귀속되는 자본						비지배지분	자본 합계
	자본금	자본잉여금	자본조정	기타포괄손익누계액	이익잉여금	지배기업의 소유주에게 귀속되는 자본 합계		
2023.01.01 (기초자본)	44,592,368,900	8,116,371,778,929	41,031,372,904	(1,249,666,036,515)	3,031,388,208,886	9,983,717,693,104	3,531,999,691,839	13,515,717,384,943
총포괄이익								(29,509,357,299)
당기순이익(손실)					98,997,227,177	98,997,227,177	964,529,051	99,961,756,228
해외사업장환산외환차이(세후기타포괄손익)				(14,102,989,836)		(14,102,989,836)	(14,265,661,224)	(28,368,651,060)
지분법자본변동				5,964,793,495		5,964,793,495	(836,448,405)	5,128,345,090
기타포괄손익-공정가치로 측정되는 금융자산의 세후차손익				(94,969,280,185)		(94,969,280,185)	(10,878,354,392)	(105,847,634,577)
기타포괄손익-공정가치로 측정되는 금융자산의 세후재분류조정				22,087,006,860	(22,087,006,860)			
보험계약자산(부채)순금융손익				190,087		190,087	232,736	422,823

확정급여제도의재측 정요소				(169,800,267)		(169,800,267)	(213,795,536)	(383,595,803)
확정급여제도의재측 정요소 재분류				(105,414,415)	105,414,415			
소유주와의 거래								
주식선택권의 행사	95,919,600	41,534,119,624	(20,378,031,782)			21,252,007,442	14,881,641,540	36,133,648,982
주식선택권 관련 자 본변동		(6,794,808,802)				(6,794,808,802)	(3,401,012,774)	(10,195,821,576)
주식보상비용			38,082,589,242			38,082,589,242	38,782,022,732	76,864,611,974
자기주식 소각	(189,744,100)	47,112,050,900	(46,924,771,040)			(2,464,240)		(2,464,240)
배당금지급					(26,201,943,720)	(26,201,943,720)		(26,201,943,720)
지분변동효과		634,787,072,486				634,787,072,486	493,616,847,454	1,128,403,919,940
연결대상범위의 변 동							813,605,589,451	813,605,589,451
법인세효과 관련 기 타변동		36,849,448,209				36,849,448,209	42,371,729,392	79,221,177,601
2023.09.30 (기말자본)	44,498,544,400	8,869,859,661,346	11,811,159,324	(1,330,961,530,776)	3,082,201,899,898	10,677,409,734,192	4,906,627,011,864	15,584,036,746,056
2024.01.01 (기초자본)	44,534,987,800	8,839,891,458,553	7,570,509,039	(1,050,414,631,829)	1,922,136,928,615	9,763,719,252,178	4,094,879,971,948	13,858,599,224,126
총포괄손익								410,439,418,917
당기순이익(손실)					280,799,103,905	280,799,103,905	(47,462,190,280)	233,336,913,625
해외사업장환산외환 차이(세후기타포괄손 익)				7,267,644,003		7,267,644,003	(8,098,066,780)	(830,422,777)
지분법자본변동				17,528,544,291	193,664,209	17,722,208,500	9,535,242,843	27,257,451,343
기타포괄손익-공정 가치로 측정되는 금융 자산의 세후차손익				95,756,843,877		95,756,843,877	55,436,139,356	151,192,983,233
기타포괄손익-공정 가치로 측정되는 금융 자산의 세후재분류조 정				(2,640,201,089)	2,640,201,089			
보험계약자산(부채)순금융손익				(6,754,799)		(6,754,799)	(7,823,619)	(14,578,418)
확정급여제도의재측 정요소				(267,654,658)		(267,654,658)	(235,273,431)	(502,928,089)
확정급여제도의재측 정요소 재분류				43,700,213	(43,700,213)			
소유주와의 거래								
주식선택권의 행사	64,752,600	31,885,970,070	(13,574,756,008)			18,375,966,662	7,826,841,958	26,202,808,620
주식선택권 관련 자 본변동		(9,615,509,413)				(9,615,509,413)	(3,863,935,386)	(13,479,444,799)
주식보상비용			23,574,168,849			23,574,168,849	34,387,061,232	57,961,230,081
자기주식 소각	(196,649,600)	49,162,400,000	(48,965,750,400)					
배당금지급					(26,749,498,143)	(26,749,498,143)	(16,725,145,200)	(43,474,643,343)
지분변동효과		15,747,967,320			(12,342,033,048)	3,405,934,272	(53,061,086,689)	(49,655,152,417)
연결대상범위의 변 동							(70,888,120,535)	(70,888,120,535)
법인세효과 관련 기 타변동								

2024.09.30 (기말자본)	44,403,090,800	8,927,072,286,530	(31,395,828,520)	(932,732,509,991)	2,166,634,666,414	10,173,981,705,233	4,001,723,615,417	14,175,705,320,650
-----------------------	----------------	-------------------	------------------	-------------------	-------------------	--------------------	-------------------	--------------------

2-4. 연결 현금흐름표
연결 현금흐름표

제 30 기 3분기 2024.01.01 부터 2024.09.30 까지

제 29 기 3분기 2023.01.01 부터 2023.09.30 까지

(단위 : 원)

	제 30 기 3분기	제 29 기 3분기
영업활동현금흐름	980,349,915,610	844,718,150,609
영업으로부터 창출된 현금흐름	1,156,276,842,062	1,049,386,255,941
이자의 수취	160,295,769,537	139,315,561,754
이자의 지급	(149,715,786,304)	(125,153,939,295)
배당금 수입	48,630,085,903	39,528,405,648
법인세 납부	(235,136,995,588)	(258,358,133,439)
투자활동현금흐름	(20,812,765,577)	(1,603,706,608,611)
단기금융상품의 증감	229,157,557,614	(93,764,583,091)
장기금융상품의 증감	(131,426,682)	(2,984,989,825)
유형자산의 취득	(309,350,677,959)	(383,921,200,669)
유형자산의 처분	28,435,578,814	12,333,866,271
무형자산의 취득	(89,326,103,394)	(104,824,591,132)
무형자산의 처분	37,009,757,577	4,609,113,077
당기손익-공정가치측정금융자산의 취득	(207,329,725,380)	(415,838,281,113)
당기손익-공정가치측정금융자산의 처분	213,034,768,655	703,387,597,921
기타포괄손익-공정가치측정금융자산의 취득		(13,874,964,035)
기타포괄손익-공정가치측정금융자산의 처분		34,612,866
관계기업 및 공동기업투자의 취득	(48,565,422,169)	(77,182,671,189)
관계기업 및 공동기업투자의 처분	71,655,975,790	42,627,174,714
종속기업 취득 및 연결범위변동으로 인한 순현금흐름	(988,673,927)	(1,179,687,349,572)
종속기업 처분 및 연결범위변동으로 인한 순현금흐름	24,618,930,016	(8,628,511,091)
기타유동금융자산의 증감	19,445,456,462	5,131,337,498
기타비유동금융자산의 증감	(13,721,583,070)	(25,577,526,345)

기타투자활동으로 인한 현금 흐름	25,242,822,076	(65,545,642,896)
재무활동현금흐름	(441,835,126,160)	1,198,196,633,139
단기차입금의 차입	1,388,256,666,162	1,061,607,437,265
단기차입금의 상환	(1,750,009,302,430)	(913,603,062,867)
장기차입금의 차입	225,006,864,000	102,900,000,000
장기차입금의 상환		(3,012,150,004)
금융리스부채의 지급	(188,379,593,223)	(163,348,586,933)
주식선택권의 행사	18,880,266,481	38,804,284,247
배당금의 지급	(43,474,643,343)	(54,575,122,920)
비지배지분과의 거래로 인한 현금유입	7,826,841,958	1,165,422,835,156
비지배지분과의 거래로 인한 현금유출	(97,888,998,280)	(22,878,103,425)
기타재무활동으로 인한 현금 흐름	(2,053,227,485)	(13,120,897,380)
현금및현금성자산에 대한 환율 변동효과	(5,559,577,784)	(34,362,656,930)
현금및현금성자산의순증가(감소)	512,142,446,089	404,845,518,207
기초현금및현금성자산	5,389,190,634,441	4,835,909,162,298
기말현금및현금성자산	5,901,333,080,530	5,240,754,680,505

3. 연결재무제표 주석

1. 일반 사항 (연결)

기업회계기준서 제1110호 '연결재무제표'에 의한 지배기업인 주식회사 카카오(이하, "지배기업")는 (주)다음글로 벌출딩스 등 164개의 종속기업(이하, 지배기업과 종속기업을 일괄하여 "연결회사")를 연결대상으로 하여 연결 재무제표를 작성하였습니다.

가. 지배기업의 개요

지배기업은 컴퓨터 프로그램 개발 및 인터넷서비스를 목적으로 1995년 2월에 설립되었으며, 온라인 광고 및 거래형 서비스, 모바일 메신저, 어플리케이션 개발 및 모바일 플랫폼 구축 등의 모바일 인터넷서비스를 주된 사업목적으로 하고 있습니다.

지배기업은 1999년 11월 9일자로 주식을 협회중개시장(KOSDAQ)에 등록하였으며, 2017년 7월 10일자로 유가증권시장에 이전 상장하였습니다.

지배기업은 본점을 제주특별자치도 제주시 영평동에 두고 있으며, 설립 후 수차례의 증자를 거쳐 2024년 9월 30일 현재 납입자본금은 44,403백만원입니다.

한편, 당분기말 현재 지배기업의 주요 주주현황은 다음과 같습니다.

주주명	주식수(주)	지분율(%)
김범수	59,068,747	13.3%
(주)케이큐브홀딩스	46,253,222	10.4%
MAXIMO PTE. LTD.	26,396,880	6.0%
국민연금공단	23,415,127	5.3%
기타	288,396,932	65.0%
계	443,530,908	100.0%

나. 종속기업의 현황

당분기말 현재 연결대상 종속기업 및 지분율은 당분기 중 연결대상범위의 변동에 해당되는 종속기업을 제외하고 전기말 공시된 내용과 중요한 차이가 없습니다.

다. 연결대상범위의 변동

(1) 당분기 중 신규로 연결재무제표에 포함된 종속기업

1) 당분기 중 신규로 연결에 포함된 종속기업의 현황

기업명	자본금(천원)	업종	소재지	결산월	지분율(%)
(주)케이이피 (주1)	100,000	정보통신업	대한민국	12월	100
(주)테인스밸리	296,300	서비스업	대한민국	12월	100

(주1) 당분기 중 물적분할로 신규설립되었으나, 당분기 중 종속기업 (주)디케이테크인과 합병으로 연결제외되었습니다. 설립시점 기준의 자본금과 지분율을 기재하였습니다.

2) 당분기 중 신규로 연결에 포함된 종속기업의 연결편입 사유

기업명	사유
(주)케이이피	당분기 중 물적분할로 신규설립
(주)테인스밸리	당기 중 지배력 획득을 통한 종속기업으로 편입

(2) 당분기 중 연결에서 제외된 종속기업

기업명	사유
KAKAO IX CHINA CO.,LTD.	당분기 중 청산으로 인한 연결제외
모노트리	당분기 중 종속기업인 (주)크리에이션유직라이츠와 합병으로 인한 연결제외
(주)케이이피	당분기 중 종속기업인 (주)디케이테크인과 합병으로 인한 연결제외
(주)카카오스페이스	당분기 중 (주)카카오와 합병으로 인한 연결제외
크라들스튜디오(주)	당분기 중 청산으로 인한 연결제외
KROSS TELEVISION INDIA PRIVATE LIMITED	당분기 중 지배력 상실로 인한 연결제외

KROSS PICTURES INDIA PRIVATE LIMITED	당분기 중 지배력 상실로 인한 연결제외
(주)세나테크놀로지	당분기 중 지배력 상실로 인한 연결제외
SENA Technologies, Inc.	당분기 중 지배력 상실로 인한 연결제외
심천세나과기 유한공사	당분기 중 지배력 상실로 인한 연결제외
SENA Europe GmbH	당분기 중 지배력 상실로 인한 연결제외
SENA SAS	당분기 중 지배력 상실로 인한 연결제외
청원세나지능두회유한공사	당분기 중 지배력 상실로 인한 연결제외

2. 중요한 회계처리방침 (연결)

다음은 요약분기연결재무제표의 작성에 적용된 중요한 회계 정책입니다. 이러한 정책은 별도의 언급이 없다면 표시된 회계기간에 계속적으로 적용됩니다.

가. 요약분기연결재무제표 작성기준

2024년 9월 30일로 종료하는 9개월 보고기간에 대한 연결회사의 요약분기연결재무제표는 기업회계기준서 제1034호 '중간재무보고'에 따라 작성되었습니다. 이 요약분기연결재무제표는 보고기간말인 2024년 9월 30일 현재 유효한 한국채택국제회계기준에 따라 작성되었으며, 연차재무제표에 기재되는 사항이 모두 포함되지 않았으므로 전기말 연차재무제표와 함께 이해해야 합니다.

- 연결회사가 채택한 제·개정 기준서 및 해석서

연결회사는 2024년 1월 1일로 개시하는 회계기간부터 다음의 제·개정 기준서 및 해석서를 신규로 적용하였습니다.

(1) 기업회계기준서 제1001호 '재무제표 표시' 개정 - 부채의 유동/비유동 분류, 약정사항이 있는 비유동부채

부채는 보고기간말 현재 존재하는 실질적인 권리에 따라 유동 또는 비유동으로 분류되며, 부채의 결제를 연기할 수 있는 권리의 행사가능성이나 경영진의 기대는 고려하지 않습니다. 또한, 부채의 결제에 자기지분상품의 이전도 포함되나, 복합금융상품에서 자기지분상품으로 결제하는 옵션이 지분상품의 정의를 충족하여 부채와 분리하여

인식된 경우는 제외됩니다. 또한, 기업이 보고기간말 후에 준수해야 하는 약정은 해당 부채의 분류에 영향을 미치지 않으며, 보고기간 이후 12개월 이내 약정사항을 준수해야 하는 부채가 비유동부채로 분류된 경우 보고기간 이후 12개월 이내 부채가 상환될 수 있는 위험에 관한 정보를 공시해야 합니다.

연결회사는 당기 발행한 교환사채의 교환권이 지분상품이 아니므로 자기지분상품의 이전으로 인한 부채의 결제기간을 고려하여 보고기간말 현재 교환사채 375,768백만원을 유동부채로 분류하였습니다.

(2) 기업회계기준서 제1007호 '현금흐름표', 기업회계기준서 제1107호 '금융상품: 공시' 개정 - 공

급자금융약정에 대한 정보 공시

공급자금융약정을 적용하는 경우, 재무제표이용자가 공급자금융약정이 기업의 부채와 현금흐름 그리고 유동성위험익스포저에 미치는 영향을 평가할 수 있도록 공급자금융약정에 대한 정보를 공시해야 합니다. 이 개정내용을 최초로 적용하는 회계연도 내 중간보고기간에는 해당 내용을 공시할 필요가 없다는 경과규정에 따라 요약분기연결재무제표에 미치는 영향이 없습니다.

(3) 기업회계기준서 제1116호 '리스' 개정 - 판매후리스에서 생기는 리스부채

판매후리스에서 생기는 리스부채를 후속적으로 측정할 때 판매자-리스이용자가 보유하는 사용권 관련 손익을 인식하지 않는 방식으로 리스료나 수정리스료를 산정합니다. 해당 기준서의 개정이 요약분기연결재무제표에 미치는 중요한 영향은 없습니다.

(4) 기업회계기준서 제1001호 '재무제표 표시' 개정 - '가상자산 공시'

가상자산을 보유하는 경우, 가상자산을 고객을 대신하여 보유하는 경우, 가상자산을 발행한 경우의 추가 공시사항을 규정하고 있습니다. 해당 기준서의 개정이 요약분기연결재무제표에 미치는 중요한 영향은 없습니다.

- 연결회사가 적용하지 않은 제·개정 기준서 및 해석서

제정 또는 공표되었으나 시행일이 도래하지 않아 적용하지 아니한 제·개정 기준서 및 해석서는 다음과 같습니다.

(1) 기업회계기준서 제1021호 '환율변동효과'와 기업회계기준서 제1101호 '한국채택국제회계기준의 최초채택' 개정 - 교환가능성 결여

통화의 교환가능성을 평가하고 다른 통화와 교환이 가능하지 않다면 현물환율을 추정하며 관련 정보를 공시하도록 하고 있습니다. 동 개정사항은 2025년 1월 1일 이후시작하는 회계연도부터 적용되며, 조기적용이 허용됩니다. 연결회사는 동 개정으로 인하여 요약분기연결재무제표에 미치는 중요한 영향이 없을 것으로 예상하고 있습니다.

나. 중요한 회계정책

중간재무제표의 작성에 적용된 유의적 회계정책과 계산방법은 주석 2.가에서 설명하는 제·개정 기준서의 적용으로 인한 변경 및 아래 문단에서 설명하는 사항을 제외하고는 전기 연결재무제표 작성에 적용된 회계정책이나 계산방법과 동일합니다.

(1) 법인세비용

중간기간의 법인세비용은 전체 회계연도에 대해서 예상되는 최선의 가중평균연간법인세율, 즉 추정 평균연간유효법인세율을 중간기간의 세전이익에 적용하여 계산합니다.

연결회사는 필라2 법인세의 적용 대상입니다. 이와 관련되는 당기법인세는 추가 인식하였으며, 이연법인세의 인식 및 공시는 예외규정을 적용하였습니다.

(2) 가상자산 발행자

1) 가상자산 발행목적 및 관련위험

연결회사는 「가상자산 이용자 보호 등에 관한 법률」에 의한 가상자산을 발행하는 경우 다음과 같이 회계처리하고 있습니다.

① 가상자산의 개발 및 발행 관련 비용

(가) 가상자산 개발비용

연결회사는 2021년 7월 1일, (주)웨이투빗과의 사업결합을 통해 가상자산을 취득하였습니다.

(주)웨이투빗은 싱가포르 자회사인 METABORA SINGAPORE PTE. LTD.(구, BORANETWORK. PTE. LTD.)를 통해 가상자산을 발행하였고, 관련 개발비용 등에 대해서는 자산으로 계상하지 않았습니다.

(나) 가상자산 발행비용

연결회사의 가상자산은 사업결합 이전에 발행되었으며 해당 가상자산 발행비용은 자산의 정의를 충족하지 않아 발생과정에서 지출한 원가는 비용으로 계상되었습니다.

② 가상자산 배분 등 관련

발행한 가상자산은 타 가상자산과의 교환, 유상매각, 생태계 활성화 목적의 배포, 개발자 배분물량 등으로 배분되었으며, 유상 매각 등에 따른 금액은 계약부채로 계상하고, 가상자산 백서에서 정하는 수행의무 이행시점에 수익을 계상합니다.

③ 유보 및 보유물량 관련

발행자가 보유하고 있는 유보 및 보유분과 관련하여 자산으로 인식한 금액은 없습니다.

④ 자체발행 가상자산 재취득 관련

수행의무 완료이전 단계에 발행자에게 재유입되는 경우, 계약부채의 잔액이 있다면 우선 계약부채와 지급대가를 상계합니다.

2) 가상자산 개발 및 발행 현황

① 가상자산 발행목적 및 관련위험

BORA는 연결회사가 (주)웨이투빗을 합병하기 전 2018년에 이더리움 체인 기반으로 발행되었으며, 연결회사로 편입이후 2021년 클레이튼 체인기반으로 메인넷을 이전 하였습니다.

연결회사가 개발한 가상자산 BORA는 BORA 플랫폼에서 운영되는 게임들의 게임토큰과 교환 가능하며, 연결회사는 BORA의 가치가 유지되고 생태계가 활성화될 수 있도록 다양한 게임을 지속적으로 BORA 플랫폼에 온보딩하고, 다수의 이용자가 해당

게임들을 즐길 수 있도록 노력하고 있습니다. 이는 다양한 게임이 하나의 플랫폼을 통해 연결되어 유저간의 상호작용을 바탕으로 공통의 이해 충족을 목적으로 하고 있습니다.

(3) 가상자산 보유자

연결회사는 스마트 계약에 근거한 플랫폼 운영, 유상 취득 등을 통하여 가상자산을 보유하고 있습니다.

연결회사는 취득한 가상자산을 무형자산으로 분류합니다. 최초 취득원가는 취득유형에 따라 공정가치로 인식하거나, 구입가격에 취득과 직접 관련되며 신뢰성있게 측정 가능한 원가를 가산하여 인식합니다.

무형자산으로 분류한 가상자산은 내용연수가 비한정된 것으로 보아 상각하지 않고 원가는 이동평균법에 따라 결정됩니다.

무형자산으로 분류한 가상자산에 대하여는 매년 또는 손상을 시사하는 징후가 있을 때 손상검사를 수행하고 손상차손누계액을 차감한 금액을 장부금액으로 합니다.

가상자산의 손상차손 및 처분손익은 영업외손익으로 분류하였습니다.

3. 중요한 회계추정 및 가정 (연결)

한국채택국제회계기준은 중간재무제표를 작성함에 있어 회계정책의 적용이나 중간보고기간 말 현재 자산, 부채 및 수익, 비용의 보고금액에 영향을 미치는 사항에 대하여 경영진의 최선의 판단을 기준으로 한 추정치와 가정의 사용을 요구하고 있습니다.

중간보고기간 말 현재 경영진의 최선의 판단을 기준으로 한 추정치와 가정이 실제 환경과 다를 경우 이러한 추정치와 실제 결과는 다를 수 있습니다.

요약분기연결재무제표 작성시 사용된 중요한 회계추정 및 가정은 법인세비용을 결정하는데 사용된 추정의 방법을 제외하고는 전기 연결재무제표 작성에 적용된 회계추정 및 가정과 동일합니다.

4. 금융상품 공정가치 (연결)

금융자산의 공정가치 서열체계

가. 당분기 중 연결회사의 금융자산과 금융부채의 공정가치에 영향을 미치는 사업환경 및 경제적인 환경의 유의적 변동은 없습니다.

나. 연결회사는 공정가치를 산정하는 데 사용한 투입변수의 신뢰성에 대한 정보를 제공하기 위하여 금융상품을 기준서에서 정한 세 수준으로 분류합니다.

- 측정일에 동일한 자산이나 부채에 대해 접근할 수 있는 활성시장의 (조정하지 않은) 공시가격으로, 해당 공시가격에는 금리 상승 및 인플레이션, ESG관련 위험 등의 경제환경 변화에 대한 시장의 가정이 반영되어 있음. (수준 1)

- 수준 1의 공시가격 외에 자산이나 부채에 대해 직접적으로나 간접적으로 관측할 수 있는 투입변수 (수준 2)

- 자산이나 부채에 대한 관측할 수 없는 투입변수 (수준 3)
(예시: 비상장 지분증권과 ESG관련 위험으로 인해 유의적인 관측불가능한 조정이 반영되는 금융상품)

당분기말 및 전기말 현재 연결회사의 금융자산의 공정가치 서열체계 구분은 다음과 같습니다.

금융자산의 공정가치 서열체계, 비금융업
당분기말 (단위 : 천원)

		부문			
		비금융업			
		공정가치 서열체계의 모든 수준			공정가치 서열체계의 모든 수준 합계
		공정가치 서열체계 수준 1	공정가치 서열체계 수준 2	공정가치 서열체계 수준 3	
금융자산		1,090,602,655	56,988,467	1,441,244,126	2,588,835,248
금융자산	당기손익-공정가치측정금융자산	8,699,627	56,988,467	614,456,558	680,144,652
	기타포괄손익-공정가치측정금융자산	1,081,903,028	0	819,115,283	1,901,018,311
	파생상품자산	0	0	7,672,285	7,672,285
금융부채		0	0	356,277,699	356,277,699
금융부채	당기손익-공정가치측정금융부채	0	0	175,110,127	175,110,127
	파생상품부채	0	0	181,167,572	181,167,572

전기말 (단위 : 천원)

		부문			
		비금융업			
		공정가치 서열체계의 모든 수준			공정가치 서열체계의 모든 수준 합계
		공정가치 서열체계 수준 1	공정가치 서열체계 수준 2	공정가치 서열체계 수준 3	
금융자산		839,027,648	72,900,702	1,398,947,990	2,310,876,340
금융자산	당기손익-공정가치측정	2,164,360	67,612,186	569,671,212	639,447,758

	정금융자산				
	기타포괄손익-공정가치 측정금융자산	836,863,288	0	822,005,096	1,658,868,384
	파생상품자산	0	5,288,516	7,271,682	12,560,198
금융부채		0	0	223,682,142	223,682,142
금융부채	당기손익-공정가치 측정금융부채	0	0	215,486,568	215,486,568
	파생상품부채	0	0	8,195,574	8,195,574

공정가치 서열체계에서의 수준 간 이동

당분기 중 공정가치 서열체계에서의 수준 간 이동은 없습니다.

금융자산의 공정가치 서열체계, 금융업

금융자산의 공정가치 서열체계, 금융업

당분기말

(단위 : 천원)

		부문			
		금융업			
		공정가치 서열체계의 모든 수준			공정가치 서열체계의 모든 수준 합계
		공정가치 서열체계 수준 1	공정가치 서열체계 수준 2	공정가치 서열체계 수준 3	
금융자산					
금융자산	당기손익-공정가치 측정금융자산	520,393	834,473,725	5,684,863	840,678,981
금융부채					
금융부채	당기손익-공정가치 측정금융부채	0	0	16,546,029	16,546,029

전기말

(단위 : 천원)

		부문			
		금융업			
		공정가치 서열체계의 모든 수준			공정가치 서열체계의 모든 수준 합계
		공정가치 서열체계 수준 1	공정가치 서열체계 수준 2	공정가치 서열체계 수준 3	
금융자산		0	0	0	0
금융자산	당기손익-공정가치 측정금융자산	455,662	674,177,261	3,268,769	677,901,692
금융부채		0	0	0	0
금융부채	당기손익-공정가치 측정금융부채	0	0	14,889,746	14,889,746

수준 3으로 분류된 금융상품 변동내역

수준 3으로 분류된 금융상품의 변동 내역은 다음과 같습니다

수준 3으로 분류된 금융상품 변동내역, 비금융업

당분기

(단위 : 천원)

		부문
		비금융업

		측정 전체				
		공정가치				
		공정가치 서열체계의 모든 수준				
		공정가치 서열체계 수준 3				
		자산과 부채				
		금융자산, 범주			금융부채, 범주	
		당기손익-공정가치 측정금융자산	기타포괄손익-공정 가치측정금융자산	파생상품자산	당기손익-공정가치 측정금융부채	파생상품부채
공정가치측정의 변경, 자산						
공정가치측정의 변경 , 자산	기초 금융자산	569,671,212	822,005,096	7,271,682		
	취득	196,323,533	0	475,845		
	처분	(172,730,154)	0	0		
	당기손익인식액	(4,589)	0	(75,242)		
	기타포괄손익인식액	0	(40,338,735)	0		
	연결범위변동	0	0	0		
	기타	21,196,556	37,448,922	0		
	기말 금융자산	614,456,558	819,115,283	7,672,285		
공정가치측정의 변경, 부채						
공정가치측정의 변경 , 부채	기초 금융부채				215,486,568	8,195,574
	취득				0	178,186,857
	처분				0	(1,037,182)
	당기손익인식액				0	(321,630)
	기타포괄손익인식액				0	0
	연결범위변동					0
	기타				(40,376,441)	(3,856,047)
	기말 금융부채				175,110,127	181,167,572

전분기

(단위 : 천원)

		부문				
		비금융업				
		측정 전체				
		공정가치				
		공정가치 서열체계의 모든 수준				
		공정가치 서열체계 수준 3				
		자산과 부채				
		금융자산, 범주			금융부채, 범주	
		당기손익-공정가치 측정금융자산	기타포괄손익-공정 가치측정금융자산	파생상품자산	당기손익-공정가치 측정금융부채	파생상품부채
공정가치측정의 변경, 자산						
공정가치측정의 변경 , 자산	기초 금융자산	924,740,898	743,217,477	6,562,326		
	취득	295,750,244	5,382,068	0		
	처분	(666,090,650)	(5,211,491)	(350,877)		
	당기손익인식액	2,084,565	0	2,058,591		
	기타포괄손익인식액	0	(162,901,017)	0		
	연결범위변동	37,077,713	1,188,065	0		
	기타	6,082,208	781,942	(3,633,083)		
	기말 금융자산	599,644,978	582,457,044	4,636,957		
공정가치측정의 변경, 부채						
공정가치측정의 변경 , 부채	기초 금융부채					37,615,652
	취득					0

	처분					(24,639,175)
	당기손익인식액					(823,788)
	기타포괄손익인식액					0
	연결범위변동					2,277,395
	기타				48,330,141	0
	기말 금융부채				48,330,141	14,430,084

수준3으로 분류된 금융상품 기타변동에 대한 추가 설명

연결회사가 보유한 공정가치측정 금융자산의 지분율 변동으로 인한 계정 대체 등을 포함하고 있습니다.

수준 3으로 분류된 금융상품 변동내역, 금융업

수준 3으로 분류된 금융상품 변동내역, 금융업

당분기

(단위 : 천원)

		부문	
		금융업	
		측정 전체	
		공정가치	
		공정가치 서열체계의 모든 수준	
		공정가치 서열체계 수준 3	
		자산과 부채	
		금융자산, 범주	금융부채, 범주
		당기손익-공정가치측정 금융자산	당기손익-공정가치측정 금융부채
공정가치측정의 변경, 자산			
공정가치측정의 변경, 자산	기초 금융자산	3,268,768	
	취득	2,416,095	
	처분	0	
	당기손익인식액	0	
	기말 금융자산	5,684,863	
공정가치측정의 변경, 부채			
공정가치측정의 변경, 부채	기초 금융부채		14,889,746
	취득		0
	처분		0
	당기손익인식액		1,656,283
	기말 금융부채		16,546,029

전분기

(단위 : 천원)

		부문	
		금융업	
		측정 전체	

		공정가치	
		공정가치 서열체계의 모든 수준	
		공정가치 서열체계 수준 3	
		자산과 부채	
		금융자산, 범주	금융부채, 범주
		당기손익-공정가치측정 금융자산	당기손익-공정가치측정 금융부채
공정가치측정의 변경, 자산			
공정가치측정의 변경, 자산	기초 금융자산	2,218,964	
	취득	990,000	
	처분	0	
	당기손익인식액	0	
	기말 금융자산	3,208,964	
공정가치측정의 변경, 부채			
공정가치측정의 변경, 부채	기초 금융부채		15,072,822
	취득		0
	처분		0
	당기손익인식액		1,703,771
	기말 금융부채		16,776,593

금융상품 공정가치 측정에 대한 정보

라. 가치평가기법 및 투입변수

보고기간 말 현재 연결회사는 공정가치 서열체계에서 수준 2와 3으로 분류되는 공정가치 측정치에 대해 다음의 가치평가기법과 투입변수를 사용하고 있으며, 유의적 위험을 내포한 관측 가능하지 않은 투입변수의 적정성을 판단하여 주기적으로 평가 조정을 검토하고 있습니다.

금융상품 공정가치 측정에 대한 정보, 비공표항

(단위 : 천원)

부문																						
비공표항																						
공정가치 서열체계의 모든 수준																						
공정가치 서열체계 수준 2		공정가치 서열체계 수준 3																				
자산과 부채																						
금융자산, 범주		금융부채, 범주						금융자산, 범주						금융부채, 범주								
당기손익-공정가치측정금융자산	기타포괄손익-공정가치측정 금융자산	당기손익-공		기타포괄손익-공정가치측정		당기손익-공		기타포괄손익-공정가치측정		당기손익-공		기타포괄손익-공정가치측정		당기손익-공		기타포괄손익-공정가치측정						
		금융자산	금융부채	금융자산	금융부채	금융자산	금융부채	금융자산	금융부채	금융자산	금융부채	금융자산	금융부채	금융자산	금융부채	금융자산	금융부채					
종	종	비상장 주식	수익증권	기타 비상장 주식	수익증권	선물환	포괄선	기타금융부채	선물환	매도 포괄선	종	종	비상장 주식	수익증권	기타 비상장 주식	수익증권	선물환	포괄선	기타금융부채	선물환	매도 포괄선	
공정가치, 자산			56,988,467				0							318,187,090	296,269,468	819,115,283				7,672,295		
가치평가 기법, 자산			시장경근법				이항모형							DCF모형 등	DCF모형 등	DCF모형 등				이항모형 등		
투입변수, 자산			시장가치 등				이항모형 등							환인율, 추정 환금흐름 등	환인율, 추정 환금흐름 등	환인율, 추정 환금흐름 등				위험중립확률, 기초자산 가격 등		

	총장부금액	대손총당금	
매출채권	645,677,841	(23,650,526)	622,027,315

기타금융자산 및 손실총당금

기타금융자산 및 손실총당금, 비금융업

당분기말

(단위 : 천원)

		부문		
		비금융업		
		장부금액		장부금액 합계
		총장부금액	대손총당금	
기타유동금융자산		562,246,193		
기타유동금융자산	단기미수금, 총액	470,216,960		
	단기미수수익, 총액	19,093,757		
	단기대여금, 총액	18,766,843		
	임직원 단기대여금	3,356,863		
	단기보증금	35,696,052		
	그 밖의 기타유동금융자산	15,115,718		
기타비유동금융자산		350,042,218		
기타비유동금융자산	장기미수금, 총액	35,850,258		
	장기미수수익, 총액	157,273		
	장기대여금, 총액	32,416,439		
	임직원 장기대여금	2,550,000		
	장기보증금	186,123,175		
	그 밖의 기타비유동금융자산	92,945,073		
기타금융자산		912,288,411	(101,352,527)	810,935,884

전기말

(단위 : 천원)

		부문		
		비금융업		
		장부금액		장부금액 합계
		총장부금액	대손총당금	
기타유동금융자산		590,219,866		
기타유동금융자산	단기미수금, 총액	486,509,081		
	단기미수수익, 총액	35,792,385		

	단기대여금, 총액	23,487,985		
	임직원 단기대여금	2,080,794		
	단기보증금	29,312,439		
	그 밖의 기타유동 금융자산	13,037,182		
기타비유동금융자산		342,304,410		
	장기미수금, 총액	37,393,520		
	장기미수수익, 총 액	90,567		
	장기대여금, 총액	27,581,260		
	임직원 장기대여금	2,348,950		
	장기보증금	187,140,385		
	그 밖의 기타비유 동금융자산	87,749,728		
기타금융자산		932,524,276	(67,574,892)	864,949,384

계약자산 및 계약부채 세부내역, 비금융업

1) 연결회사가 인식하고 있는 고객과의 계약과 관련하여 인식한 계약자산 및 계약채결증분원가는 다음과 같습니다.

계약자산 및 계약부채 세부내역, 비금융업

당분기말

(단위 : 천원)

	비금융업
계약자산	44,747,696
계약채결증분원가	8,814,512

전기말

(단위 : 천원)

	비금융업
계약자산	39,716,630
계약채결증분원가	9,587,540

계약자산 및 계약부채에 대해 인식한 손익, 비금융업

2) 계약자산 및 계약채결증분원가의 유의적인 변동

전기말 대비 당분기말 현재 계약자산 및 계약채결증분원가의 유의적인 변동은 없습니다.

계약자산 및 계약부채에 대해 인식한 손익, 비금융업

당분기

(단위 : 천원)

		비금융업
기초 계약자산 잔액 중 인식한 비용		0
기초 계약자산 잔액 중 인식한 비용	기초 계약채결증분원가 잔액 중 인식한 비용	7,365,856

전분기

(단위 : 천원)

		비금융업
기초 계약자산 잔액 중 인식한 비용		0
기초 계약자산 잔액 중 인식한 비용	기초 계약채결증분원가 잔액 중 인식한 비용	6,680,255

기타금융자산 및 손실충당금, 금융업

기타금융자산 및 손실충당금, 금융업

당분기말

(단위 : 천원)

		부문		
		금융업		
		장부금액		장부금액 합계
		총장부금액	대손충당금	
기타금융자산		94,790,063	(1,037,209)	93,752,854
기타금융자산	미수금	91,338,242		
	미수수익	3,255,134		
	보증금	196,687		

전기말

(단위 : 천원)

		부문		
		금융업		
		장부금액		장부금액 합계
		총장부금액	대손충당금	
기타금융자산		71,778,286	(723,001)	71,055,285
기타금융자산	미수금	69,706,722		
	미수수익	1,937,472		
	보증금	134,092		

6. 영업부문 정보 (연결)

영업부문에 대한 공시

영업부문에 대한 공시

당분기

(단위 : 천원)

	부문								기타부문	부문간 제거한 금액	부문 합계
	보고부문										
	카카오	카카오게임즈	카카오엔터테인먼트	카카오모빌리티	카카오페이	Kakao Piccoma Corp	엑스엠엔터테인먼트				
영업수익	1,903,544,621	717,372,226	1,396,990,366	498,349,034	548,053,434	426,011,653	716,167,368	242,233,312	(534,075,702)	5,914,646,312	
내부매출액	(126,970,322)	(15,847,723)	(81,273,098)	(10,781,679)	(116,437,140)	(9,899,083)	(19,090,673)	(153,775,984)	534,075,702	0	
순매출액	1,776,574,299	701,524,503	1,315,717,268	487,567,355	431,616,294	416,112,570	697,076,695	88,457,328	0	5,914,646,312	
부문 세전이익	293,810,468	2,518,542	28,756,832	61,115,898	(16,140,311)	9,506,526	56,398,102	(44,870,107)	50,118,119	441,214,069	
부문 당기순이익	206,426,107	(18,613,161)	307,949	7,177,138	(26,735,570)	6,499,985	24,030,562	(48,811,322)	83,055,226	233,336,914	
부문 자산총액	11,720,121,583	3,372,242,670	3,284,595,708	1,490,295,719	4,188,278,236	864,419,042	1,415,884,182	3,202,715,898	(3,842,279,578)	25,696,273,460	
부문 부채총액	4,337,263,213	1,736,555,555	1,821,412,649	464,648,369	2,280,164,693	158,413,534	572,855,365	756,339,385	(607,084,624)	11,520,568,139	
부문 평가상각비	219,802,587	27,340,722	26,968,279	70,549,962	22,252,196	7,002,822	25,240,714	42,384,285	(13,362,887)	428,178,680	

부문 무형자산상각비	15,422,210	28,190,867	47,861,396	1,901,399	16,046,002	545,388	21,249,727	5,247,292	59,553,742	196,018,023
영업부문별 주요사업 및 영업수익의 상세내역	광고 및 플랫폼 기반 서비스제공 사업 영위	게임 개발 및 퍼블리싱 등의 사업 영위	연예기획 및 콘텐츠 제작/유통 등의 사업 영위	데이터베이스기반 정보 제공 사업 영위	모바일 플랫폼 기반 금융 사업 영위	플랫폼 제공 및 솔루션 공급 사업 영위	연예기획 및 콘텐츠 제작/유통 등의 사업 영위	응용 소프트웨어 개발 및 공급업 등		
보고부문의 매출액에 대한 추가 정보					금융업매출 96,047백만원이 포함되어 있습니다.					

전분기

(단위 : 천원)

	부문								부문의 제거한 금액	부문 합계
	보고부문									
	카카오	카카오게임즈	카카오엔터테인먼트	카카오모빌리티	카카오페이	Kakao Piccoma Corp	엑스엠엔터테인먼트	기타부문		
영업수익	1,839,206,546	784,952,044	1,380,724,375	440,014,498	449,223,494	445,045,368	506,098,625	231,180,679	(517,950,162)	5,558,495,467
내부매출액	(147,042,852)	(20,797,415)	(71,233,577)	(9,145,763)	(116,430,540)	(7,184,722)	(3,358,306)	(142,756,987)	517,950,162	0
순매출액	1,692,163,694	764,154,629	1,309,490,798	430,868,735	332,792,954	437,860,646	502,740,319	88,423,692	0	5,558,495,467
부문 세전이익	375,718,407	34,493,005	5,473,105	13,807,422	(3,648,181)	39,182,007	141,373,089	(206,042,789)		289,018,473
부문 당기순이익	297,621,153	16,627,658	(12,994,706)	(12,210,357)	(16,794,042)	16,444,482	112,486,515	(209,797,685)		99,961,756
부문 자산총액	11,598,655,250	3,853,204,413	4,634,511,051	1,521,623,977	4,005,000,260	877,582,906	1,567,323,319	3,005,587,666	(4,277,755,513)	26,785,733,329
부문 부채총액	4,218,980,224	1,863,545,352	1,857,228,568	383,301,472	2,064,004,199	166,986,212	599,778,547	714,362,126	(690,992,923)	11,177,193,777
부문 평가상각비	176,388,529	25,766,518	27,576,101	69,248,352	20,523,317	6,563,181	10,053,416	33,904,230	(10,089,490)	359,934,154
부문 무형자산상각비	15,305,641	45,536,064	47,609,413	2,060,778	14,038,898	311,514	2,041,247	5,777,570	57,566,506	190,247,631
영업부문별 주요사업 및 영업수익의 상세내역	광고 및 플랫폼 기반 서비스제공 사업 영위	게임 개발 및 퍼블리싱 등의 사업 영위	연예기획 및 콘텐츠 제작/유통 등의 사업 영위	데이터베이스기반 정보 제공 사업 영위	모바일 플랫폼 기반 금융 사업 영위	플랫폼 제공 및 솔루션 공급 사업 영위	연예기획 및 콘텐츠 제작/유통 등의 사업 영위	응용 소프트웨어 개발 및 공급업 등		
보고부문의 매출액에 대한 추가 정보					금융업매출 50,437백만원이 포함되어 있습니다.					

영업부문 정보

연결회사의 영업부문에 배분될 자원에 대해 의사결정을 하고 영업부문의 성과를 평가하기 위하여 최고경영의사결정자에게 보고되는 재무정보는 공시된 재무제표와 일치합니다.

지역에 대한 공시

지역에 대한 공시

(단위 : 천원)

	지역					지역 합계
	국내	외국				
		아시아	북미	유럽	기타	
매출액	4,636,518,330	821,696,340	303,556,488	137,413,150	15,462,004	5,914,646,312

지역별 정보

당분기 및 전분기 중 연결회사의 매출은 대부분 국내에서 발생하고 있으며, 당분기말 및 전기말 현재 연결회사가 보유하고 있는 대부분의 비유동자산은 국내에 소재하고 있습니다.

당분기 중 연결회사의 지역별 매출 정보는 아래와 같습니다.

주요 고객에 대한 공시

	고객
--	-----------

주요 고객에 대한 공시	당기 및 전기에 연결회사 매출액의 10% 이상을 차지하는 외부고객은 없습니다.
--------------	---

7. 재고자산 (연결)

재고자산 세부내역

당분기말

(단위 : 천원)

		총장부금액	재고자산 평가총당금	장부금액 합계
재고자산				93,372,698
재고자산	상품	61,053,318	(5,826,622)	
	제품	31,783,021	(11,260,614)	
	원재료	16,299,484	(2,772,435)	
	기타	4,109,042	(12,496)	

전기말

(단위 : 천원)

		총장부금액	재고자산 평가총당금	장부금액 합계
재고자산				138,643,535
재고자산	상품	92,532,576	(7,217,280)	
	제품	24,489,885	(8,827,290)	
	원재료	28,116,021	(2,276,839)	
	기타	11,838,672	(12,210)	

영업비용에 포함된 재고자산의 원가

영업비용에 포함된 재고자산의 원가

당분기

(단위 : 백만원)

	공시금액
기간동안 비용으로 인식한 재고자산의 원가	382,513

전분기

(단위 : 백만원)

	공시금액
기간동안 비용으로 인식한 재고자산의 원가	349,728

영업비용에 포함된 평가손실

영업비용에 포함된 평가손실

당분기

(단위 : 천원)

		공시금액
재고자산 관련 손실		4,588,853
재고자산 관련 손실	재고자산 평가손실	4,250,224

	재고자산 폐기손실	338,629
--	-----------	---------

전분기

(단위 : 천원)

		공시금액
재고자산 관련 손실		4,035,339
재고자산 관련 손실	재고자산 평가손실	3,857,911
	재고자산 폐기손실	177,428

8. 고객과의 계약에서 생기는 수익 (연결)

고객과의 계약에서 생기는 수익의 구분에 대한 공시

고객과의 계약에서 생기는 수익의 구분에 대한 공시

당분기

(단위 : 천원)

부문			
비금융업			
재화나 용역의 이전 시기			재화나 용역의 이전 시기 합계
한 시점에 이전하는 재 화나 서비스	기간에 걸쳐 이전하는 재화나 서비스		
영업수익	3,888,274,268	1,930,439,651	5,818,713,919

전분기

(단위 : 천원)

부문			
비금융업			
재화나 용역의 이전 시기			재화나 용역의 이전 시기 합계
한 시점에 이전하는 재 화나 서비스	기간에 걸쳐 이전하는 재화나 서비스		
영업수익	3,219,905,436	2,288,153,074	5,508,058,510

고객과의 계약에서 생기는 수익의 구분에 대한 공시, 금융업

고객과의 계약에서 생기는 수익의 구분에 대한 공시, 금융업

당분기

(단위 : 천원)

		금융업
영업수익		95,932,392
영업수익	수수료수익	23,654,214
	금융상품평가 및 처분이익	22,187,245
	파생상품거래이익	269,568
	이자수익	9,530,510
	외화거래이익	15,029,885
	보험수익	24,740,400
	기타의 영업수익	520,570

		금융업
영업수익		50,436,957
영업수익	수수료수익	16,762,720
	금융상품평가 및 처분이익	3,908,346
	파생상품거래이익	704,939
	이자수익	17,581,580
	외화거래이익	9,547,051
	보험수익	1,895,798
	기타의 영업수익	36,523

9. 관계기업 및 공동기업 투자 (연결)

관계기업 및 공동기업 투자

가. 당분기말과 전기말 현재 관계기업 및 공동기업 투자 현황은 다음과 같습니다.

(단위: 천원)

회사명(주1)	소재지	당분기말			전기말
		지분율(주10)	취득원가	장부금액	장부금액
<관계기업>					
㈜애드락애드버테인먼트(주3)	한국	12.1%	999,981	1,131,823	1,131,823
애니콜모빌리티㈜	한국	20.0%	1,000,000	1,100,314	1,085,381
에이티유이스포츠클러스1호사모투자 합자회사(주8)	한국	25.1%	5,194,990	4,900,036	5,204,236
케어링㈜(주3)	한국	8.5%	3,142,039	2,447,214	2,612,959
씨엔티테크㈜(주3)	한국	18.2%	5,000,783	8,212,862	7,478,983
CHEQUER GLOBAL, INC.(주5)	미국	-	-	-	-
다음청년창업투자조합(주7,8)	한국	39.5%	790,514	-	-
㈜텔레오코리아(주3,7)	한국	9.0%	2,999,936	-	-
㈜디지털모빌리티	한국	35.1%	3,095,399	6,078,791	5,151,584
㈜디지소닉(주3)	한국	10.0%	100,000	14,178	35,697
㈜디앤씨미디어	한국	22.8%	33,788,582	44,688,413	42,634,873
㈜디보션푸드(주3)	한국	17.7%	3,000,000	-	-
대원씨아이㈜(주3)	한국	19.8%	15,048,165	11,558,473	11,327,527
㈜더즌(주3)	한국	9.4%	546,532	4,068,951	3,354,736
㈜325이앤씨	한국	40.0%	2,400,000	1,129,063	1,139,579
㈜이지고	한국	20.0%	100,000	92,020	91,650
㈜지앤지엔터프라이즈(주3)	한국	11.5%	2,924,190	-	-
GC SOCIAL MEDIA MARKETING, INC.	미국	39.4%	3,578,196	3,228,701	3,463,281
GOOD GANG LABS PTE. LTD.(주3)	싱가포르	11.1%	2,586,101	2,752,842	2,609,879
㈜학산문화사(주3)	한국	19.8%	14,652,978	6,165,893	6,150,417
㈜와이어트(주5)	한국	-	-	-	29,526,127
헬리오스-KDBC 영상디지털콘텐츠 제1호 신기술 사업투자조합	한국	42.2%	4,441,600	4,076,538	4,141,695
㈜하이업엔터테인먼트	한국	40.0%	3,999,972	2,808,505	3,927,049

(유)이미테이션문화산업전문회사(주7)	한국	20.0%	3,817	-	-
㈜이노시그널(주3)	한국	14.3%	100,000	186,608	186,608
㈜제이슨그룹(주3)	한국	13.1%	29,996,543	16,756,955	16,927,721
㈜카카오뱅크(주8)	한국	27.2%	788,747,738	1,782,767,931	1,694,797,794
㈜한국신용데이터	한국	21.3%	4,245,899	17,108,496	9,126,069
케이큐브 NEO 펀드(주3)	한국	15.6%	2,520,000	1,901,944	1,878,169
카카오그로스해킹펀드(주3)	한국	15.3%	14,400,000	12,695,277	12,844,060
KIF-카카오 우리은행 기술금융투자펀드(주3)	한국	19.7%	10,500,000	27,423,664	23,238,822
㈜로드스타즈(주7)	한국	22.3%	81,882	-	-
㈜럭스로보(주3,14)	한국	4.9%	2,511,072	317,608	939,729
농협사법인 만나씨에이(주7)	한국	21.9%	10,000,000	-	-
㈜키토크에이아이(주3)	한국	14.0%	5,000,000	-	-
㈜넷툰	한국	41.0%	383,191,057	198,284,225	178,809,919
㈜소셜빈(주3,14)	한국	0.3%	177,530	99,832	476,308
㈜슈퍼코믹스튜디오	한국	20.0%	2,000,000	960,795	1,088,515
㈜세컨드다이브(주3)	한국	19.8%	9,999,600	9,929,945	9,234,301
㈜스켈터랩스(주11)	한국	-	-	-	-
㈜서울미디어코믹스	한국	22.2%	10,000,008	8,080,148	7,460,794
에스앤티솔루션(주)	한국	20.0%	1,245,000	1,104,357	1,057,479
㈜스테이지파이브(주11)	한국	-	-	-	16,134,596
카카오-신한 제1호 트나이트 투자조합(주3)	한국	19.4%	5,970,000	3,649,755	3,804,841
㈜토록(주3)	한국	8.0%	999,980	81,901	88,764
㈜타이드스퀘어(주7)	한국	22.4%	26,464,484	-	1,824,046
㈜테인스벨리(주15)	한국	-	-	-	435,094
유니온K-문화콘텐츠투자조합(주8)	한국	33.3%	5,466,667	4,922,079	7,038,705
㈜머스트잇(주3)	한국	4.4%	9,992,472	4,669,318	4,618,266
㈜카카오스타일(주6)	한국	50.6%	173,437,185	124,546,579	125,917,078
유티씨 카카오-SK텔레콤 ESG펀드	한국	48.2%	10,000,000	9,340,336	9,494,846
HongKong TXKP Limited	홍콩	49.0%	23,196,130	19,835,659	21,060,019
㈜뉴빌리티(주3)	한국	7.5%	1,999,985	574,390	1,088,987
㈜리얼리티매직	한국	21.1%	5,555,557	-	-
㈜오노모스에이투지(주3)	한국	10.5%	10,999,991	4,269,313	7,639,883
㈜휴먼스케이프(주3)	한국	17.7%	17,028,325	4,341,431	4,874,915
㈜그립컴퍼니	한국	48.4%	177,077,287	88,927,469	94,773,676
메타버스 엔터테인먼트(주)	한국	23.0%	12,000,000	-	7,638,713
Atwater Capital Partners I, L.P. (주14)	미국	38.2%	1,143,023	1,864,691	1,905,009
㈜남만크루(주7)	한국	20.0%	40,000	-	-
블루포인트 디스커버리 벤처투자조합 2호	한국	20.8%	2,000,000	1,682,672	1,886,919
㈜티앤케이팩토리	한국	40.5%	38,302,361	37,483,194	40,075,332
갤럭시(주3)	한국	4.8%	5,000,530	3,072,993	3,960,110
㈜리온랩스(주3)	한국	1.9%	500,189	36,159	142,061
㈜이팩웍스(주3,7)	한국	19.3%	733,271	-	3,873
LOVO Inc.(주3)	미국	17.3%	4,107,260	1,933,976	2,337,839
Atwater Soundtrack SPV, LP(주2)	미국	26.6%	3,824,731	4,848,255	4,096,257
㈜히치메드(주13)	한국	-	-	-	179,450
㈜미디어스피어(주3)	한국	13.0%	300,043	101,514	10,881
㈜모어비전	한국	20.0%	1,500,000	1,611,463	1,755,035
㈜그레이고	한국	34.1%	68,246,834	26,468,377	31,153,548

더치트㈜	한국	23.6%	2,508,569	2,727,771	2,567,878
Siebert Financial Corp.	미국	20.2%	23,255,406	26,696,298	22,809,897
㈜알티모빌리티(주3,7)	한국	11.8%	5,599,963	-	-
㈜티이이웨어(주2,13)	한국	-	-	-	1,707,017
같이가자카카오게임즈상생투자조합	한국	38.7%	8,000,000	7,262,153	7,712,037
제주-비전 벤처투자조합 제1호	한국	21.9%	300,000	283,951	289,177
Enolink Holdings, Inc.(주3)	미국	7.4%	7,263,963	1,582,535	4,157,975
(유)소녀리버스문화산업전문회사(주7)	한국	30.0%	3,000	-	-
㈜야나두(주3,7)	한국	16.8%	5,841,825	-	-
KLleon Inc.(주3)	미국	12.7%	2,617,940	1,599,999	1,959,526
GOLF VX CORP.(주6)	미국	50.0%	2,549,200	1,907,791	2,444,636
Haotoon China Co., Ltd	중국	22.0%	876,387	259,631	851,544
PT Green Wind Culture	중국	40.2%	134,899	143,871	110,478
㈜갤럭시아에스엠(주12)	한국	-	-	-	12,721,998
㈜에스팀(주3)	한국	18.5%	1,964,275	2,666,824	2,395,629
㈜미스틱스토리(주7)	한국	20.7%	-	-	-
㈜드림어스컴퍼니(주3)	한국	13.4%	33,739,995	35,239,512	35,562,840
㈜디어유	한국	33.7%	367,853,168	262,892,745	256,697,537
㈜스튜디오플로우	한국	31.6%	29,424,016	22,126,709	22,748,858
㈜키즈노트	한국	48.4%	29,690,032	28,109,355	27,520,303
㈜우주문방구(주3)	한국	9.1%	799,954	567,261	754,465
SNCO SOFTWARE PTE. LTD.	싱가포르	35.1%	1,018,389	1,040,348	986,978
DOZN GLOBAL PTE. LTD(주3)	싱가포르	10.0%	98,767	80,246	92,071
유모빌리티사모투자 합자회사	한국	36.6%	5,000,000	4,916,053	4,988,403
KDBC-FP 테크넥스트 투자조합 1호	한국	22.2%	3,575,324	5,785,052	3,537,460
㈜킨즈그라운드(주2,3)	한국	10.2%	31,500	32,797	-
뉴아크제이십사일의호사모투자 합자회사(주2)	한국	23.9%	8,000,000	7,936,033	-
㈜코나투스(주2,3)	한국	5.3%	1,999,981	2,057,535	-
㈜소이미디어(주2,3)	한국	13.90%	2,955,046	3,074,423	-
아들러㈜(주2,3)	한국	4.30%	500,028	463,609	-
㈜스냅태그(주2,3)	한국	4.00%	1,999,943	1,858,318	-
㈜레몬트리(주2,3)	한국	7.60%	2,000,000	2,000,000	-
㈜엘지유플러스볼트업(주2)	한국	50.00%	25,000,000	16,308,105	-
㈜브이씨소프트(주2,3)	한국	12.70%	999,985	999,985	-
기타69개사(주2,3,4,5,7,11,14,16)	한국 등	0.2%~49.0%	55,639,926	23,314,803	32,992,635
소계			2,621,237,890	2,990,267,639	2,928,681,849
<공동기업>					
DAUM KAKAO PHILIPPINES CORP.(주7)	필리핀	50.0%	1,071,990	-	-
㈜파이디지탈헬스케어	한국	50.0%	5,000,000	4,112,179	4,451,099
SPLYT GROUP LTD.(주7,9)	영국	49.0%	1	-	-
㈜피트니스캔디(주13)	한국	-	-	-	1,127,279
㈜창원문화복합타운(주9)	한국	18.2%	369,819	351,919	353,263
SM True Company Limited(주9)	태국	49.0%	5,517,209	10,350,679	6,625,685
소계			11,959,019	14,814,777	12,557,326
합계			2,633,196,909	3,005,082,416	2,941,239,175

(주1) 관계기업 및 공동기업투자는 ㈜디앤씨미디어, ㈜넵툰, ㈜카카오뱅크, ㈜갤럭시아에스엠, ㈜드림어스컴퍼니, ㈜디어유, Siebert Financial

Corp을 제외하고 모두 비상장주식입니다.

(주2) 당분기 중 신규 및 추가취득 하였습니다.

(주3) 지분율이 20% 미만이나 연결회사가 피투자회사의 이사회에서 의결권을 행사할 수 있는 등 유의적인 영향력을 행사할 수 있다고 판단하여 관계기업으로 분류하였습니다.

(주4) 종속기업인 카카오휘청창업펀드 및 카카오디지털콘텐츠펀드, 카카오성장나눔게임펀드, 카카오-씨씨브이씨 제주창조경제혁신펀드, 카카오코파일럿제1호펀드, 카카오코파일럿제2호펀드 등에서 출자한 소규모 회사들로, 지분율은 0.2%~49.0%이며 유의적인 영향력을 행사할 수 있어 관계기업으로 분류하였습니다.

(주5) 당분기 중 전액 처분하였습니다.

(주6) 지분율이 50% 이상이나, 관련된 약정등을 고려하여 유의적인 영향력만을 보유하는 것으로 판단하였습니다.

(주7) 매출 부진 등으로 장부금액이 하락하여 지분법 적용을 중지하였습니다.

(주8) 당분기 중 피투자회사로부터 수령한 배당금을 관계기업투자주식 장부금액에서 차감하였습니다.

(주9) 지분율이 50% 미만이나 공동지배력을 보유하여 공동기업으로 인식하였습니다.

(주10) 자기주식을 고려한 실질지분율로 표기하였습니다.

(주11) 당분기 중 유의적인 영향력을 상실하여 당기손익-공정가치 측정 금융자산으로 재분류하였습니다.

(주12) 당분기 중 관계기업투자주식을 매각예정자산으로 대체하였습니다.

(주13) 당분기 중 청산으로 관계기업에서 제외되었습니다.

(주14) 당분기 중 일부 처분하였습니다.

(주15) 당분기 중 지배력을 획득하여 관계기업투자주식을 종속기업투자주식으로 대체하였습니다.

(주16) 당분기 중 유의적인 영향력을 상실하여 기타포괄손익-공정가치 측정 금융자산으로 재분류하였습니다.

나. 관계기업 및 공동기업투자의 변동내역

(1) 당분기

(단위: 천원)

구분	금액										
	기초	연결범위 변동	취득	처분	배당	손상	대체	지분법손 익	(부의)지 분법 자본변동	기타변동 (주1)	당분기말
<관계기업>											
㈜에드락애드버테인 먼트	1,131,823	-	-	-	-	-	-	-	-	-	1,131,823
애니콜모빌리티㈜	1,085,381	-	-	-	-	-	-	14,933	-	-	1,100,314
에이티유이스포츠그 로스1호사모투자 합 자회사(주6)	5,204,236	-	-	-	(304,200)	-	-	-	-	-	4,900,036
케어링㈜	2,612,959	-	-	-	-	-	-	(173,273)	-	7,528	2,447,214
씨엔티테크㈜	7,478,983	-	-	-	-	-	-	752,395	(18,516)	-	8,212,862
다음청년창업투자조 합(주5,6)	-	-	-	-	(533,597)	-	-	533,597	-	-	-
㈜디지털모빌리티	5,151,584	-	-	-	-	-	-	927,207	-	-	6,078,791
㈜디지소닉	35,697	-	-	-	-	-	-	(21,519)	-	-	14,178
㈜디앤씨미디어	42,634,873	-	-	-	-	-	-	2,130,089	-	(76,549)	44,688,413
대원씨아이㈜	11,327,527	-	-	-	-	-	-	230,946	-	-	11,558,473
㈜더즌	3,354,736	-	-	-	-	-	-	760,748	3,185	(49,718)	4,068,951

												1
㈜325이엔씨	1,139,579	-	-	-	-	-	-	(10,516)	-	-	-	1,129,063
㈜이지고	91,650	-	-	-	-	-	-	370	-	-	-	92,020
㈜이플웍스(주5)	3,873	-	-	-	-	-	-	(3,873)	-	-	-	-
GC SOCIAL MEDIA MARKETING, INC.	3,463,281	-	-	-	-	-	-	(319,964)	85,384	-	-	3,228,701
GOOD GANG LABS PTE. LTD.	2,609,879	-	-	-	-	-	-	-	142,963	-	-	2,752,842
㈜확산문화사	6,150,417	-	-	-	-	-	-	62,059	(46,583)	-	-	6,165,893
㈜와이어트(주4)	29,526,127	-	-	(28,270,250)	-	-	-	(1,224,286)	(31,591)	-	-	-
헬리오스-KDBC 영 상디지털콘텐츠 제 1호 신기술사업투자 조합	4,141,695	-	-	-	-	-	-	(65,157)	-	-	-	4,076,538
㈜하이업엔터테인먼트	3,927,049	-	-	-	-	-	-	(1,118,544)	-	-	-	2,808,505
㈜이노시그널	186,608	-	-	-	-	-	-	-	-	-	-	186,608
㈜제이슨그룹	16,927,721	-	-	-	-	-	-	(168,054)	(2,712)	-	-	16,756,955
㈜카카오뱅크(주6)	1,694,797,794	-	-	-	(19,430,059)	-	-	95,871,835	11,697,345	(168,984)	-	1,782,767,931
㈜한국신용데이터	9,126,069	-	-	-	-	-	-	(5,140,942)	2,713,740	10,409,629	-	17,108,496
케이큐브 NEO 펀드	1,878,169	-	-	-	-	-	-	19,334	4,441	-	-	1,901,944
카카오그로스해킹펀드	12,844,060	-	-	-	-	-	-	(148,783)	-	-	-	12,695,277
KIF-카카오 우리은행 기술금융투자펀드	23,238,822	-	-	-	-	-	-	4,772,086	(587,244)	-	-	27,423,664
㈜럭스로보(주8)	939,729	-	-	(192,785)	-	-	-	59,383	(41,036)	(447,683)	-	317,608
㈜넵툰	178,809,919	-	-	-	-	-	-	(253,229)	19,980,866	(253,331)	-	198,284,225
㈜소셜빈(주8)	476,308	-	-	(462,092)	-	-	-	85,616	-	-	-	99,832
㈜슈퍼코믹스튜디오	1,088,515	-	-	-	-	-	-	(127,720)	-	-	-	960,795
㈜세컨드다이브	9,234,301	-	-	-	-	-	-	695,644	-	-	-	9,929,945
㈜서울미디어코믹스	7,460,794	-	-	-	-	-	-	619,354	-	-	-	8,080,148
에스앤티솔루션(주)	1,057,479	-	-	-	-	-	-	46,878	-	-	-	1,104,357
㈜스테이지파이브(주9)	16,134,596	-	-	-	-	-	(15,511,881)	(386,365)	(4,111)	(232,239)	-	-

카카오-신한 제1호 트나이트 투자조합	3,804,841	-	-	-	-	-	-	(155,246)	160	-	3,649,75 5
㈜도록	88,764	-	-	-	-	-	-	(6,863)	-	-	81,901
㈜타이드스케어(주 5)	1,824,046	-	-	-	-	-	-	(2,099.5 26)	275,480	-	-
㈜테인스벨리(주11)	435,094	(499,990)	-	-	-	-	-	(45,206)	-	110,102	-
유니온K-문화콘텐츠 투자조합 (주6)	7,038,705	-	-	-	(1,200,00 0)	-	-	(916,626)	-	-	4,922,07 9
㈜머스트잇	4,618,266	-	-	-	-	-	-	51,052	-	-	4,669,31 8
㈜카카오스타일	125,917.0 78	-	-	-	-	-	-	(1,192,9 20)	4,951	(182,530)	124,546. 579
유티씨 카카오- SK텔레콤 ESG 펀드	9,494,846	-	-	-	-	-	-	(154,510)	-	-	9,340,33 6
HongKong TXKP Limited	21,060,01 9	-	-	-	-	-	-	(1,758.7 88)	534,428	-	19,835.6 59
㈜뉴빌리티	1,088,987	-	-	-	-	-	-	(514,597)	-	-	574,390
㈜오토노머스에이투 지	7,639,883	-	-	-	-	-	-	(3,413.2 21)	-	42,651	4,269,31 3
㈜휴먼스케이프	4,874,915	-	-	-	-	-	-	(522,248)	(34,097)	22,861	4,341,43 1
㈜그립컴퍼니	94,773,67 6	-	-	-	-	-	-	(5,931.8 85)	-	85,678	88,927.4 69
메타버스 엔터테인 먼트㈜	7,638,713	-	-	-	-	-	-	(7,625.8 13)	(12,900)	-	-
Atwater Capital Partners I, L.P. (주8)	1,905,009	-	-	(1,399)	-	-	-	(85,645)	46,726	-	1,864.69 1
블루포인트 디스커 버리 벤처투자조합 2호	1,886,919	-	-	-	-	-	-	(204,247)	-	-	1,682,67 2
㈜티앤케이팩토리	40,075,33 2	-	-	-	-	-	-	(1,159.9 69)	231,068	(1,663.2 37)	37,483.1 94
갤럭시㈜	3,960,110	-	-	-	-	-	-	(580,400)	(306,717)	-	3,072.99 3
㈜리콘랩스	142,061	-	-	-	-	-	-	(177,501)	-	71,599	36,159
LOVO Inc.	2,337,839	-	-	-	-	-	-	(474,217)	70,354	-	1,933,97 6
Atwater Soundtrack SPV, LP (주3)	4,096,257	-	78,638	-	-	-	-	603,291	79,721	(9,652)	4,848,25 5
㈜히치메드(주10)	179,450	-	-	(179,450)	-	-	-	-	-	-	-
㈜미디어스피어	10,881	-	-	-	-	-	-	(208,596)	-	299,229	101,514

)			
㈜모여비전	1,755,035	-	-	-	-	-	-	(143,572)	-	-	1,611,463
㈜그레이고	31,153,548	-	-	-	-	-	-	(4,685,171)	-	-	26,468,377
더치트㈜	2,567,878	-	-	-	-	-	-	159,893	-	-	2,727,771
Siebert Financial Corp.	22,809,897	-	-	-	-	-	-	3,504,341	448,206	(66,146)	26,696,298
㈜티아이웨어(주 3,10)	1,707,017	-	305,259	(1,822,586)	-	-	-	(17,513)	(172,177)	-	-
같이가자카카오게임 즈상생 투자조합	7,712,037	-	-	-	-	-	-	(449,884)	-	-	7,262,153
제주-비전 벤처투자 조합 제1호	289,177	-	-	-	-	-	-	(5,226)	-	-	283,951
Enolink Holdings, Inc.	4,157,975	-	-	-	-	-	-	(2,738,795)	162,699	656	1,582,535
KLleon Inc.	1,959,526	-	-	-	-	-	-	-	-	(359,527)	1,599,999
GOLF VX CORP.	2,444,636	-	-	-	-	-	-	(609,072)	72,227	-	1,907,791
Haotoon China Co., Ltd	851,544	-	-	-	-	(515,063)	-	(99,955)	23,105	-	259,631
PT Green Wind Culture	110,478	-	-	-	-	-	-	28,012	5,381	-	143,871
㈜갤럭시아에스엠 (주7)	12,721,998	-	-	-	-	(1,743,803)	(11,003,732)	-	-	25,537	-
㈜에스팀	2,395,629	-	-	-	-	-	-	271,974	(779)	-	2,666,824
㈜드림어스컴퍼니	35,562,840	-	-	-	-	-	-	(397,728)	74,400	-	35,239,512
㈜디어유	256,697,537	-	-	-	-	-	-	5,934,926	260,282	-	262,892,745
㈜스튜디오플로우	22,748,858	-	-	-	-	-	-	(635,302)	13,153	-	22,126,709
㈜키즈노트	27,520,303	-	-	-	-	-	-	374,079	214,973	-	28,109,355
㈜우주문방구	754,465	-	-	-	-	-	-	(187,204)	-	-	567,261
SNCO SOFTWARE PTE. LTD	986,978	-	-	-	-	-	-	(681)	54,051	-	1,040,348
DOZN GLOBAL PTE. LTD	92,071	-	-	-	-	-	-	(16,551)	4,726	-	80,246
유모빌리티사모투자 합자회사	4,988,403	-	-	-	-	-	-	(72,350)	-	-	4,916,053
KDBC-FP 테크박스 트 투자 조합 1호	3,537,460	-	-	-	-	-	-	2,247,592	-	-	5,785,052

㈜린즈그라운드(주2)	-	-	31,500	-	-	-	-	1,297	-	-	32,797
뉴아크제이십사의일 호사모 투자 합자회사(주2)	-	-	8,000,000	-	-	-	-	(63,967)	-	-	7,936,033
㈜코나투스(주2)	-	-	1,999,981	-	-	-	-	57,554	-	-	2,057,535
㈜소이미디어(주2)	-	-	3,160,868	-	-	-	-	(86,445)	-	-	3,074,423
아들러㈜(주2)	-	-	500,028	-	-	-	-	(36,419)	-	-	463,609
㈜스냅태그(주2)	-	-	1,999,943	-	-	-	-	(141,625)	-	-	1,858,318
㈜레몬트리(주2)	-	-	2,000,000	-	-	-	-	-	-	-	2,000,000
㈜엘지유플러스볼트 업(주2)	-	-	25,000,000	-	-	-	-	(1,619,001)	(7,072,894)	-	16,308,105
㈜브이씨소프트(주2)	-	-	999,985	-	-	-	-	-	-	-	999,985
기타 84개사 (주2,3,4,5,8,9,12)	32,992,635	-	4,598,135	(4,545.635)	-	(212,726)	(4,048.568)	(7,934.812)	4,785	2,460.989	23,314.803
소계	2,928,681,849	(499,990)	48,674.337	(35,474.197)	(21,467.856)	(2,471.592)	(30,564.181)	64,484.963	28,877.443	10,026.863	2,990,267,639
<공동기업>											
㈜파이디지텔헬스케어	4,451,099	-	-	-	-	-	-	(338,920)	-	-	4,112,179
㈜피트니스랜드(주10)	1,127,279	-	-	-	-	(562,993)	-	(564,286)	-	-	-
㈜창원문화북합타운	353,263	-	-	-	-	-	-	(1,344)	-	-	351,919
SM True Company Limited	6,625,685	-	-	-	-	-	-	2,949,431	775,563	-	10,350,679
소계	12,557,326	-	-	-	-	(562,993)	-	2,044,881	775,563	-	14,814,777
합계	2,941,239,175	(499,990)	48,674.337	(35,474.197)	(21,467.856)	(3,034.585)	(30,564.181)	66,529.844	29,653.006	10,026.863	3,005,082,416

(주1) 기타변동에는 제3자 유상증자, 단계적취득, 단계적처분 등으로 발생한 지분법주식처분손익 등이 모두 포함되어 있습니다.

(주2) 당분기 중 신규 취득하였습니다.

(주3) 당분기 중 추가 취득하였습니다.

(주4) 당분기 중 전액 처분하였습니다.

(주5) 매출 부진 등으로 장부금액이 하락하여 지분법 중지하였습니다.

(주6) 당분기 중 피투자회사로부터 수령한 배당금을 관계기업투자주식 장부금액에서 차감하였습니다.

(주7) 당분기 중 관계기업투자주식을 매각예정자산으로 대체하였습니다.

(주8) 당분기 중 일부 처분하였습니다.

(주9) 당분기 중 유의적인 영향력을 상실하여 당기손익-공정가치 측정 금융자산으로 재분류하였습니다.

(주10) 당분기 중 청산으로 관계기업에서 제외되었습니다.

(주11) 당분기 중 지배력을 획득하여 관계기업투자주식을 종속기업투자주식으로 대체하였습니다.

(주12) 당분기 중 유의적인 영향력을 상실하여 기타포괄손익-공정가치 측정 금융자산으로 재분류하였습니다.

(2) 전분기

(단위: 천원)

구분	금액

	기초	연결범위 변동	취득	처분	배당	손상	대체	지분법손 익	(부의)지 분법자본 변동	기타변동 (주1)	전분기말
<관계기업>											
㈜애드락애드버 테인먼트	1,131.82 3	-	-	-	-	-	-	-	-	-	1,131.82 3
애니콜모빌리티 ㈜	1,026.23 8	-	-	-	-	-	-	39,127	-	-	1,065.36 5
에이티유이스포 츠그로스1호 사 모투자 합자회사	5,307.59 4	-	-	-	-	-	-	-	-	-	5,307.59 4
케어링㈜	8,056.64 1	-	-	-	-	-	-	419,071	(265)	(6,113.49 8)	2,361.94 9
클레어㈜	210,430	-	-	-	-	-	-	(122,821)	-	-	87,609
씨엔티테크㈜	6,948.29 0	-	-	-	-	-	-	(60,346)	170,786	-	7,058.73 0
㈜멜레오코리아 (주6)	161,627	-	-	-	-	-	-	(161,627)	-	-	-
㈜디지털모빌리 티(주4)	4,664.09 7	-	-	(577,222)	-	-	-	774,401	-	-	4,861.27 6
㈜디지소닉	55,448	-	-	-	-	-	-	(19,751)	-	-	35,697
㈜디앤씨미디어	42,425.7 25	-	-	-	-	-	-	338,945	(160,705)	-	42,603.9 65
㈜디보션푸드	2,155.32 2	-	-	-	-	-	-	(444,496)	-	-	1,710.82 6
대원씨아이㈜	10,302.8 13	-	-	-	-	-	-	877,416	-	-	11,180.2 29
대영채비㈜	7,499.99 1	-	-	-	-	-	-	(2,865.01 6)	550,177	-	5,185.15 2
㈜더존	2,275.87 0	-	-	-	-	-	-	731,591	-	(6,959)	3,000.50 2
㈜325이엔씨	1,819.37 5	-	-	-	-	-	-	(9,237)	-	-	1,810.13 8
㈜이지고	91,994	-	-	-	-	-	-	(424)	-	-	91,570
㈜이폼웍스	-	-	-	-	-	-	-	(503,574)	-	600,000	96,426
㈜지앤지엔터프 라이즈	3,112.17 7	-	-	-	-	-	-	(668,235)	-	-	2,443.94 2
GC SOCIAL MEDIA MARKETING, INC.	3,570.30 6	-	-	-	-	-	-	(147,098)	212,448	-	3,635.65 6
GOOD GANG LABS PTE. LTD.(주2)	-	-	2,623.79 9	-	-	-	-	-	-	-	2,623.79 9
㈜학산문화사	11,631.9 63	-	-	-	-	-	-	(589,132)	(97,967)	-	10,944.8 64
㈜와이어트(주3)	7,121.35	-	52,591.8	-	-	-	-	2,743.92	82,147	128,618	62,667.9

	9		66					9			19
헬리오스-KDBC 영상디지털콘텐 츠 제1호 신기술 사업투자조합	4,269,21 4	-	-	-	-	-	-	(92,283)	-	-	4,176,93 1
㈜하이엠펙터테 인먼트	3,509,87 6	-	-	-	-	-	-	293,138	-	-	3,803,01 4
㈜이노시그널	184,551	-	-	-	-	-	-	2,057	-	-	186,608
㈜제이슨그룹	17,236.2 78	-	-	-	-	-	-	(217,993)	-	-	17,018,2 85
㈜카카오뱅크(주 8)	1,589,13 3,966	-	-	-	(10,362,6 98)	-	-	73,236.8 33	5,058,62 9	(60,669)	1,657,00 6,061
㈜한국신용데이 터	20,422,6 63	-	-	-	-	-	-	(7,234,67 6)	(299,079)	596,533	13,485,4 41
케이큐브 NEO 펀 드	1,980,76 1	-	-	-	-	-	-	(89,611)	14,887	-	1,906,03 7
카카오그로스해 킹펀드 (주8)	14,348,7 27	-	-	-	(1,600,00 0)	-	-	1,069,71 2	-	-	13,818,4 39
KIF-카카오 우리 은행 기술금융투 자펀드(주8)	22,179,8 39	-	-	-	(3,947,36 8)	-	-	4,396,85 6	(2,401,74 3)	-	20,227,5 84
㈜로드스타즈(주 6)	11,153	-	-	-	-	-	-	(11,153)	-	-	-
㈜럭스로보	1,347,99 2	-	-	-	-	-	-	(325,371)	-	28,702	1,051,32 3
농협회사법인 만 나씨에이(주 6)	113,089	-	-	-	-	-	-	(128,949)	15,860	-	-
㈜넷플	193,063, 910	-	-	-	-	-	-	(9,883,49 3)	(2,083,12 8)	(393,835)	180,703, 454
㈜오션드라이브 스튜디오 (주6,9)	3,358,70 4	-	-	-	-	-	-	(3,358,70 4)	-	-	-
㈜소셜빈	39,645	-	-	-	-	-	-	79,815	-	231,078	350,538
㈜슈퍼코믹스 튜디오	1,391,95 5	-	-	-	-	-	-	(282,172)	-	-	1,109,78 3
㈜세컨드다이블	7,760.63 3	-	-	-	-	-	-	(890,570)	-	-	6,870,06 3
㈜스쿼터랩스(주 6)	368,811	-	-	-	-	-	-	(369,460)	(717)	1,366	-
㈜서울미디어코 믹스	7,373,56 3	-	-	-	-	-	-	(103,837)	-	-	7,269,72 6
에스앤티솔루션 ㈜	1,100,45 5	-	-	-	-	-	-	(53,577)	-	-	1,046,87 8
㈜스테이지파이 브	64,018,7 73	-	-	-	-	-	-	(3,459,28 2)	(16,225)	(2,260,99 2)	58,282,2 74
카카오-신한 제 1호	4,747,08 0	-	-	-	-	-	-	(774,725)	8,350	-	3,980,70 5

트나이트 투자조 합												
㈜도록(주6)	66,191	-	-	-	-	-	(79,488)	-	63,827		50,530	
㈜타이드스퀘어 4	7,015.27	-	-	-	-	-	(3,935.68 4)	(181,933)			2,897.65 7	
㈜테인스벨리	403,909	-	-	-	-	-	(42,528)	-	-		361,381	
유니온K-문화콘 텐츠투자조합(주 3)	7,865.43		2,500.00								10,380.7 76	
㈜머스트잇 7	5,723.44	-	-	-	-	-	(686.669)	-	-		5,036.77 8	
㈜카카오스타일 000	132,611.	-	-	-	-	-	(5,700.81 1)	(853,188)	(125,734)		125,931. 267	
유티씨 카카오- SK탈레콤 ESG펀 드(주3)	5,709.51		2,000.00								7,549.19 6	
HongKong TXKP Limited 53	23,580.6	-	-	-	-	-	(1,366.29 7)	1,395.30 6			23,609.6 62	
㈜뉴빌리티 2	1,556.35	-	-	-	-	-	(362,574)	-	56,574		1,250.35 2	
㈜리얼리티매직 1	4,557.40	-	-	-	-	-	(678,302)	-	-		3,879.09 9	
㈜더엠컴퍼니(주 5)	1,167.22			(1,167.22 0)							-	
㈜오도노머스에 이투지 (주3)	5,228.77		4,999.98								8,351.61 8	
㈜휴먼스케이프 29	15,078.0	-	-	-	-	-	(7,791.48 0)	24,869	(1,574.88 5)		5,736.53 3	
㈜그림컴퍼니 838	164,120.	-	-	-	-	-	(7,303.61 5)	-	(1,011.53 7)		155,805. 686	
메타버스 엔터테 인먼트㈜ 7	9,151.67	-	-	-	-	-	(4,170.32 2)	4,196			4,985.55 1	
Atwater Capital Partners I, L.P. 5	1,752.67	-	-	-	-	-	175,979	111,398	(62,084)		1,977.96 8	
블루포인트 디스 커버리 벤처투자 조합 2호(주3)	737,677	-	600,000	-	-	-	(38,314)	-			1,299.36 3	
㈜티앤케이팩토 리 60	39,910.1	-	-	-	-	-	165,979	(807)			40,075.3 32	
갤럭시㈜ 4	4,209.94	-	-	-	-	-	(407,506)	(729)			3,801.70 9	
㈜리콘랩스 381,863		-	-	-	-	-	(202,387)	-	30		179,506	
LOVO Inc. 0	4,183.29	-	-	-	-	-	(98,882)	236,989			4,321.39 7	
Atwater Soundtrack SPV, LP 4	5,110.10	-	-	-	-	-	(1,058,12 0)	281,776			4,333.76 0	

㈜히치메드	1,447,067	-	-	-	-	-	-	(499,314)	-	-	947,753
㈜미디어스피어 (주2)	-	-	300,043	-	-	-	-	(172,475)	-	-	127,568
㈜모여비전	1,675,710	-	-	-	-	-	-	22,501	-	-	1,698,211
(유)에능잘알람문 화산업전문회사 (주8,10)	9,716	-	-	(1,171)	(7,113)	-	-	(1,432)	-	-	-
(유)캐처스문화산 업전문회사(주9)	1,257	(674)	-	-	-	-	-	(6,011)	-	5,428	-
㈜그레이고	71,005,487	-	-	-	-	-	-	1,229,213	-	-	72,234,700
더치트㈜	2,545,219	-	-	-	-	-	-	33,317	-	-	2,578,536
Siebert Financial Corp. (주2)	-	-	23,255,406	-	-	-	-	779,610	120,394	-	24,155,410
㈜알티모빌리티 (주6)	2,881,766	-	-	-	-	-	-	(2,881,766)	-	-	-
㈜티아이웨어(주 3)	1,300,664	-	649,179	-	-	-	-	(284,760)	118,450	-	1,783,533
갈이가자카카오 게임즈상생투자 조합(주3)	5,942,427	-	2,000,000	-	-	-	-	(172,296)	-	-	7,770,131
제주-비전 벤처 투자조합 제1호	300,000	-	-	-	-	-	-	(7,848)	-	-	292,152
Enolink Holdings, Inc.	6,347,678	-	-	-	-	-	-	(5,065,764)	3,123,916	1,051,548	5,457,378
(유)소녀리버스문 화산업전문회사 (주6)	1,441	-	-	-	-	-	-	(1,441)	-	-	-
KLleon Inc.	639,715	-	-	-	-	-	-	193,624	94,614	83,329	1,011,282
GOLF VX CORP.(주2)	-	-	2,549,200	-	-	-	-	(166,124)	134,717	-	2,517,793
Haatoon China Co., Ltd (주2)	-	-	871,796	-	-	-	-	(10,554)	(45,393)	-	815,849
PT Green Wind Culture (주2)	-	-	134,899	-	-	-	-	-	(19,911)	-	114,988
㈜에스엠브랜드 마케팅 (주7,9)	-	-	-	-	-	-	-	354,886	10,959	(365,845)	-
SM True Company Limited(주7)	-	5,517,209	-	-	-	-	-	1,125,795	1,708	-	6,644,712
㈜퀄럭시아에스	-	8,836,80	-	-	-	-	-	410,122	(675,291)	-	8,571,63

엠(주7)			5)		6
㈜에스팀(주7)	-	1,964,275	-	-	-	-	-	134,006	-	417,463		2,515,744
㈜드림어스컴퍼니(주7)	-	33,739,995	-	-	-	-	-	(88,188)	(70,610)	-		33,581,197
㈜스피커(주5,7)	-	219,872	-	(225,763)	-	-	-	5,891	-	-		-
㈜유에이엠(주5,7)	-	13,178	-	(13,178)	-	-	-	-	-	-		-
㈜말리언마켓(주5,7)	-	281,765	-	(336,182)	-	-	-	54,417	-	-		-
㈜디어유(주7)	-	367,853,168	-	-	-	-	-	4,297,739	(64,571)	(638,094)		371,448,242
㈜스튜디오플로우(주7)	-	29,424,016	-	-	-	-	-	(403,769)	-	-		29,020,247
㈜키즈노트(주11)	-	29,690,032	-	-	-	-	-	(1,719,370)	(152,045)	-		27,818,617
㈜우주문방구(주2)	-	-	799,954	-	-	-	-	-	-	-		799,954
SNCO SOFTWARE PTE. LTD.(주2)	-	-	1,018,389	-	-	-	-	-	57,101	-		1,075,490
기타 82개사(주2,3,4,5,6,7,8)	35,574,268	4,499,652	(1,823,297)	(889,328)	262,949	(492,747)	(6,236,764)	(9,887)	1,655,521			32,540,367
소계	2,647,324,563	477,539,641	101,394,166	(4,144,033)	(16,806,507)	262,949	(492,747)	5,509,145	4,898,614	(5,951,005)		3,209,534,786
<공동기업>												
DAUM KAKAO PHILIPPINES CORP.(주6)	-	-	-	-	-	-	-	-	-	-		-
㈜파디지털헬스케어	4,573,751	-	-	-	-	-	-	(164,264)	-	-		4,409,487
SPLYT GROUP LTD.(주2)	-	-	1	-	-	-	-	(1)	-	-		-
㈜더셀러브리티(주5,7)	-	-	-	-	-	-	-	-	-	-		-
㈜피트니스랜드(주3,7)	-	1,957,706	1,323,000	-	-	-	-	(1,221,274)	-	-		2,059,432
㈜창원문화복합타운(주7)	-	369,819	-	-	-	-	-	(13,936)	-	-		355,883
소계	4,573,751	2,327,525	1,323,001	-	-	-	-	(1,399,475)	-	-		6,824,802
합계	2,651,898,314	479,867,166	102,717,167	(4,144,033)	(16,806,507)	262,949	(492,747)	4,109,670	4,898,614	(5,951,005)		3,216,359,588

(주1) 기타변동에는 제3자 유상증자, 단계적취득, 단계적처분 등으로 발생한 지분법주식처분손익 등이 포함되어 있습니다.

(주2) 전분기 중 신규 취득하였습니다.

(주3) 전분기 중 추가 취득하였습니다.

(주4) 전분기 중 일부 처분하였습니다.

- (주5) 전분기 중 전액 처분하였습니다.
- (주6) 매출 부진 등으로 장부금액이 하락하여 지분법 적용을 중지하였습니다.
- (주7) 전분기 중 ㈜에스엠엔터테인먼트에 대한 지배력을 획득하여 산하 관계기업들을 신규 편입하였습니다.
- (주8) 전분기 중 피투자회사로부터 수령한 배당금을 관계기업투자주식 장부금액에서 차감하였습니다.
- (주9) 전분기 중 추가취득으로 인해 지배력을 획득하여 관계기업에서 종속기업으로 대체되었습니다.
- (주10) 전분기 중 청산으로 관계기업에서 제외되었습니다.
- (주11) 전분기 중 지배력을 상실하여 종속기업에서 관계기업으로 대체되었습니다.

10. 유형자산 (연결)

유형자산의 변동내역(장부금액의 변동)

당분기 및 전분기 중 유형자산의 변동내역은 다음과 같습니다.

유형자산의 변동내역(장부금액의 변동), 비금융업

당분기

(단위 : 천원)

	비금융업
기초 유형자산	1,322,051,482
사업결합으로 인한 증가	(27,969,402)
취득	279,065,491
처분 및 폐기	(22,072,854)
감가상각비	(194,078,875)
손상차손	(12,330)
대체	(9,905,385)
기타	657,971
기말 유형자산	1,347,736,098

전분기

(단위 : 천원)

	비금융업
기초 유형자산	885,397,238
사업결합으로 인한 증가	95,849,139
취득	420,142,390
처분 및 폐기	(8,841,295)
감가상각비	(158,815,054)
손상차손	0
대체	(5,601,553)
기타	(862,416)
기말 유형자산	1,227,268,449

유형자산 장부금액 변동에 대한 추가 기술

(주1) 전기말 선급금 및 장기선급금 금액 중 유형자산으로 재분류된 금액을 포함하고 있습니다.

(주2) 당분기 중 매각예정으로 분류한 자산을 포함하고 있습니다

유형자산의 변동내역(취득원가 및 장부금액), 비금융업

유형자산의 변동내역(취득원가 및 장부금액), 비금융업

당분기

(단위 : 천원)

부문					
비금융업					
장부금액					장부금액 합계
총장부금액	감가상각누계액	손상차손누계액	정부보조금		
유형자산	2,238,096,283	(886,882,472)	(774,087)	(2,703,626)	1,347,736,098

전분기

(단위 : 천원)

부문					
비금융업					
장부금액					장부금액 합계
총장부금액	감가상각누계액	손상차손누계액	정부보조금		
유형자산	1,954,934,991	(724,921,790)	(56,599)	(2,688,153)	1,227,268,449

유형자산의 변동내역(장부금액의 변동), 금융업

당분기 및 전분기 중 유형자산의 변동내역은 다음과 같습니다.

유형자산의 변동내역(장부금액의 변동), 금융업

당분기

(단위 : 천원)

금융업	
기초 유형자산	14,878,343
취득	1,344,879
처분 및 폐기	(91,240)
감가상각비	(3,838,780)
대체	0
기말 유형자산	12,293,202

전분기

(단위 : 천원)

금융업	
기초 유형자산	15,037,429
취득	2,517,172
처분 및 폐기	(180,242)
감가상각비	(3,283,514)
대체	45,100
기말 유형자산	14,135,945

유형자산의 변동내역(취득원가 및 장부금액), 금융업

유형자산의 변동내역(취득원가 및 장부금액), 금융업

당분기

(단위 : 천원)

부문	
----	--

	금융업		
	장부금액		장부금액 합계
	총장부금액	감가상각누계액	
유형자산	26,176,497	(13,883,295)	12,293,202

전분기

(단위 : 천원)

	부문		
	금융업		
	장부금액		장부금액 합계
	총장부금액	감가상각누계액	
유형자산	23,208,934	(9,072,989)	14,135,945

유형자산과 관련한 추가 정보

유형자산과 관련한 추가 정보

(단위 : 백만원)

	공시금액
자본화된 이자원가	1,252
자본화가능차입원가를 산정하기 위하여 사용된 자본화이자율	0.0421

11. 투자부동산 (연결)

투자부동산의 변동내역(장부금액의 변동)

당분기 및 전분기 중 투자부동산의 변동내역은 다음과 같습니다.

투자부동산의 변동내역(장부금액의 변동)

당분기

(단위 : 천원)

	공시금액
기초 투자부동산	73,807,184
연결범위변동	800,000
취득	319,090
감가상각비	(3,534,528)
대체	40,897,871
기타	(662,142)
기말 투자부동산	111,627,475

전분기

(단위 : 천원)

	공시금액
기초 투자부동산	20,877,624
연결범위변동	22,255,199
취득	

감가상각비	(1,418,718)
대체	20,050,870
기타	16,152
기말 투자부동산	61,781,127

투자부동산의 변동내역 (취득원가 및 장부금액)

당분기 중 투자부동산에서 발생한 수익은 4,496백만원이며, 동 기간 해당 투자부동산의 운용을 위해 투입된 비용은 1,414백만원 입니다.

투자부동산의 변동내역 (취득원가 및 장부금액)

당분기 (단위 : 천원)

	총장부금액	감가상각누계액	장부금액 합계
투자부동산	125,390,934	(13,763,459)	111,627,475

전분기 (단위 : 천원)

	총장부금액	감가상각누계액	장부금액 합계
투자부동산	66,222,325	(4,441,198)	61,781,127

투자부동산에서 발생한 수익 및 비용

당분기 중 투자부동산에서 발생한 수익은 4,496백만원이며, 동 기간 해당 투자부동산의 운용을 위해 투입된 비용은 1,414백만원 입니다.

투자부동산에서 발생한 수익 및 비용

(단위 : 백만원)

	공시금액
투자부동산에서 발생한 임대수익	4,496
임대수익이 발생한 투자부동산과 직접 관련된 운영비용	(1,414)

12. 무형자산 (연결)

무형자산의 변동내역 (장부금액)

당분기 및 전분기 중 무형자산의 변동 내역은 다음과 같습니다.

무형자산의 변동내역 (장부금액), 비금융업

당분기 (단위 : 천원)

	비금융업
기초 순장부금액	5,688,507,563
연결범위변동	(56,603,819)
취득	103,465,029
처분	(32,836,464)

무형자산손상차손	(13,771,357)
무형자산상각비	(181,448,370)
대체	(77,944)
기타	4,353,856
분기말 순장부금액	5,511,588,494

전분기 (단위 : 천원)

	비금융업
기초 순장부금액	6,022,351,855
연결범위변동	1,423,347,922
취득	129,846,525
처분	(43,003,408)
무형자산손상차손	(45,237,597)
무형자산상각비	(177,557,166)
대체	4,534,656
기타	45,792,489
분기말 순장부금액	7,360,075,276

(주1) 기타변동 금액은 환율 변동에 의한 증감액을 포함하고 있습니다.

당분기말 현재 상기 무형자산에는 가상자산 109,115백만원이 포함되어 있습니다.

무형자산의 변동내역 (취득원가 및 장부금액)

무형자산의 변동내역 (취득원가 및 장부금액), 비금융업

당분기 (단위 : 천원)

	부문				장부금액 합계
	비금융업				
	장부금액				
	총장부금액	상각누계액	손상차손누계액	정부보조금	
무형자산	10,241,729,697	(978,413,380)	(3,751,529,020)	(198,803)	5,511,588,494

전분기 (단위 : 천원)

	부문				장부금액 합계
	비금융업				
	장부금액				
	총장부금액	상각누계액	손상차손누계액	정부보조금	
무형자산	9,986,550,629	(722,674,003)	(1,903,578,068)	(223,282)	7,360,075,276

무형자산의 변동내역 (장부금액), 금융업

당분기 및 전분기 중 무형자산의 변동 내역은 다음과 같습니다.

무형자산의 변동내역 (장부금액), 금융업

당분기 (단위 : 천원)

금융업	
기초 순장부금액	80,379,340
취득	3,018,668
무형자산상각비	(14,569,653)
대체	0
손상	(1,590,295)
분기말 순장부금액	67,238,060

전분기 (단위 : 천원)

금융업	
기초 순장부금액	70,561,391
취득	5,930,258
무형자산상각비	(12,690,465)
대체	4,866,224
손상	0
분기말 순장부금액	68,667,408

무형자산의 변동내역 (취득원가 및 장부금액), 금융업

(주1) 선급금 및 장기선급금 금액 중 무형자산으로 재분류된 금액을 포함하고 있습니다.

무형자산의 변동내역 (취득원가 및 장부금액), 금융업

당분기 (단위 : 천원)

부문				
금융업				
장부금액				장부금액 합계
총장부금액	상각누계액	손상차손누계액		
무형자산	122,631,046	(53,802,691)	(1,590,295)	67,238,060

전분기 (단위 : 천원)

부문				
금융업				
장부금액				장부금액 합계
총장부금액	상각누계액	손상차손누계액		
무형자산	103,525,818	(34,858,410)	0	68,667,408

13. 리스 (연결)

사용권자산, 비금융업

리스 관련 당분기말 및 전기말 연결재무상태표에 인식된 금액은 다음과 같습니다.

사용권자산, 비금융업

당분기말 (단위 : 천원)

부문	
----	--

	비금융업			
	자산			자산 합계
	사용권자산			
	부동산	기계장치	차량운반구	
사용권자산	1,541,269,403	263,206,403	14,171,086	1,818,646,892

전기말

(단위 : 천원)

	부문			
	비금융업			
	자산			자산 합계
	사용권자산			
	부동산	기계장치	차량운반구	
사용권자산	1,608,969,910	147,535,916	14,394,512	1,770,900,338

리스부채, 비금융업

당분기 중 증가된 사용권자산은 47,747백만원(전분기: 199,013백만원)입니다. 해당 금액에는 전대로 인해 제거된 사용권자산이 포함되지 않았습니다.

리스부채, 비금융업

당분기말

(단위 : 천원)

		비금융업
리스부채		2,152,071,481
리스부채	유동 리스부채	316,290,330
	비유동 리스부채	1,835,781,151

전기말

(단위 : 천원)

		비금융업
리스부채		2,015,473,102
리스부채	유동 리스부채	284,614,954
	비유동 리스부채	1,730,858,148

사용권자산 감가상각비, 비금융업

당분기 및 전분기 중 연결포괄손익계산서에 인식된 금액은 다음과 같습니다.

사용권자산 감가상각비, 비금융업

당분기

(단위 : 천원)

	부문			
	비금융업			
	자산			자산 합계
	사용권자산			
	부동산	기계장치	차량운반구	

사용권자산	158,219,576	63,160,409	4,374,336	225,754,321
-------	-------------	------------	-----------	-------------

전분기

(단위 : 천원)

	부문			
	비금융업			
	자산			자산 합계
	사용권자산			
	부동산	기계장치	차량운반구	
사용권자산	149,506,461	41,473,533	4,301,541	195,281,535

리스 관련 손익계산서에 인식된 금액, 비금융업

리스 관련 손익계산서에 인식된 금액, 비금융업

당분기

(단위 : 천원)

	비금융업
리스부채에 대한 이자비용	61,430,403
단기리스료	7,362,036
단기리스가 아닌 소액자산 리스료	2,755,658
리스부채 측정치에 포함되지 않은 변동리스료	42,463,465
사용권자산의 전대리스에서 생기는 수익	5,786,500

전분기

(단위 : 천원)

	비금융업
리스부채에 대한 이자비용	55,484,261
단기리스료	5,642,287
단기리스가 아닌 소액자산 리스료	2,365,220
리스부채 측정치에 포함되지 않은 변동리스료	32,045,883
사용권자산의 전대리스에서 생기는 수익	4,877,115

리스와 관련된 추가 정보, 비금융업

리스와 관련된 추가 정보, 비금융업

당분기

(단위 : 백만원)

	비금융업
당기 중 증가된 사용권자산	47,747
리스의 총 현금유출	301,260

전분기

(단위 : 백만원)

	비금융업
당기 중 증가된 사용권자산	199,013

리스의 총 현금유출	255,794
------------	---------

사용권자산, 금융업

(1) 당분기말 및 전기말 연결재무상태표에 인식된 금액

리스 관련 당분기말 및 전기말 연결재무상태표에 인식된 금액은 다음과 같습니다.

사용권자산, 금융업

당분기말

(단위 : 천원)

부문				
금융업				
자산				자산 합계
사용권자산				
	부동산	기계장치	차량운반구	
사용권자산	879,103	892,997	247,630	2,019,730

전기말

(단위 : 천원)

부문				
금융업				
자산				자산 합계
사용권자산				
	부동산	기계장치	차량운반구	
사용권자산	690,512	1,244,291	321,328	2,256,131

리스부채, 금융업

리스부채, 금융업

당분기말

(단위 : 천원)

	금융업
리스부채	1,453,125

전기말

(단위 : 천원)

	금융업
리스부채	1,711,448

사용권자산 감가상각비, 금융업

(2) 당분기 및 전분기 연결포괄손익계산서에 인식된 금액

당분기 및 전분기 연결포괄손익계산서에 인식된 금액은 다음과 같습니다.

사용권자산 감가상각비, 금융업

당분기

(단위 : 천원)

	부문			
	금융업			
	자산			자산 합계
	사용권자산			
	부동산	기계장치	차량운반구	
사용권자산	163,005	725,186	83,983	972,174

전분기

(단위 : 천원)

	부문			
	금융업			
	자산			자산 합계
	사용권자산			
	부동산	기계장치	차량운반구	
사용권자산	404,702	616,905	113,726	1,135,333

리스 관련 손익계산서에 인식된 금액, 금융업

리스 관련 손익계산서에 인식된 금액, 금융업

당분기

(단위 : 천원)

	금융업
리스부채에 대한 이자비용	71,186
단기리스료	29,317
단기리스가 아닌 소액자산 리스료	825,022

전분기

(단위 : 천원)

	금융업
리스부채에 대한 이자비용	55,279
단기리스료	122,882
단기리스가 아닌 소액자산 리스료	858,407

리스와 관련된 추가 정보, 금융업

리스와 관련된 추가 정보, 금융업

당분기

(단위 : 백만원)

	금융업
당기 중 증가된 사용권자산	(236)
리스의 총 현금유출	2,057

전분기

(단위 : 백만원)

	금융업	
당기 중 증가된 사용권자산		(140)
리스의 총 현금유출		4,129

14. 장,단기차입금 및 회사채 (연결)

단기차입금의 내역

당분기말과 전기말 현재 단기차입금의 내역은 다음과 같습니다.

단기차입금의 내역

당분기말

(단위 : 천원)

							유동 차입금(사채 포함)	차입금, 이자율	차입금, 만기	차입금에 대한 추가 정보	
금융부채, 분류	단기차입금	차입금명칭	교환사채	거래상대방	외화표시 무보증 선 순위 교환사채	장부금액	총장부금액 280,019,120				
							사채발인발행차금 (63,459,379)				
							전환권조정 0				
						장부금액 합계	216,559,741	0.026	2029년 4월	교환사채의 만기는 2029년이나 교환권의 행사가능성으로 인해 유동성사채로 분류하였습니다.	
						무기영식 무이권부 무보증 사모 교환사채	장부금액	총장부금액 262,021,420			
								사채발인발행차금 (102,813,022)			
							전환권조정 0				
					장부금액 합계		159,208,398	0.026	2029년 8월	교환사채의 만기는 2029년이나 교환권의 행사가능성으로 인해 유동성사채로 분류하였습니다. 종속기업인 ㈜커카오 게임즈가 발행한 사채입니다.	
					제1회 무보증 무이권부 사모 전환사채		장부금액	총장부금액 0			
								사채발인발행차금 0			
							전환권조정 0				
						장부금액 합계	0				
					제4회 사모전환사채	장부금액	총장부금액 0				
							사채발인발행차금 0				
							전환권조정 0				
						장부금액 합계	0				
					제5회 사모 전환사채 [구성요소]	장부금액	총장부금액 0				
							사채발인발행차금 0				
							전환권조정 0				
						장부금액 합계	0				
					회사채	장부금액	총장부금액 0				
							사채발인발행차금 0				
							전환권조정 0				
						장부금액 합계	0				
신한은행	장부금액	총장부금액 0									
		사채발인발행차금 0									
		전환권조정 0									
	장부금액 합계	0									
우리은행	장부금액	총장부금액 0									
		사채발인발행차금 0									
		전환권조정 0									
	장부금액 합계	0									

국민은행	정부금액	총장부금액						
		사채발인발행차금						
		전환권조정						
		장부금액 합계		0				
	KB증권 및 KDB산업은행	정부금액	총장부금액					
			사채발인발행차금					
			전환권조정					
			장부금액 합계		0			
	기업은행	정부금액	총장부금액					
			사채발인발행차금					
			전환권조정					
			장부금액 합계		0			
농협은행	정부금액	총장부금액	0					
		사채발인발행차금	0					
		전환권조정	0					
		장부금액 합계	0					
수출입은행	정부금액	총장부금액	0					
		사채발인발행차금	0					
		전환권조정	0					
		장부금액 합계	0					
씨티은행	정부금액	총장부금액	0					
		사채발인발행차금	0					
		전환권조정	0					
		장부금액 합계	0					
중소기업진흥공단	정부금액	총장부금액	0					
		사채발인발행차금	0					
		전환권조정	0					
		장부금액 합계	0					
하나은행	정부금액	총장부금액	0					
		사채발인발행차금	0					
		전환권조정	0					
		장부금액 합계	0					
한미은행	정부금액	총장부금액						
		사채발인발행차금						
		전환권조정	0					
		장부금액 합계						
기타 자업차	정부금액	총장부금액						
		사채발인발행차금						
		전환권조정	0					
		장부금액 합계		0				
외화표시 무보증 선순위 교환사채	정부금액	총장부금액						
		사채발인발행차금						
		전환권조정	0					
		장부금액 합계						
무기명식 무이권부 무보증 시모 교환사채	정부금액	총장부금액						
		사채발인발행차금						
		전환권조정						
		장부금액 합계						
전환사채	정부금액	총장부금액	11,000,000					
		사채발인발행차금	(26,709)					
		전환권조정	0					
		장부금액 합계						
제1회 무보증 무이권부 시모 전환사채	장부금액 합계		10,973,291	0		2026년 3월	중속기업인 ㈜커카 오게임즈가 발행한 사채입니다. 당분기중 1차 조기상환권 행사로 발행가액 기준 370.854백만원, 2차 조기상환권 행사로 발행가액 기준 81.500백만원	

									을 상환하였습니다. 투자자의 조기상환 청구가능일이 1년 이 내로 도래하여 단기 차입금으로 분류하 였습니다.
제4회 사모전환사채	장부금액	총장부금액	0						
		사채할인발행차금	0						
		전환권조정	0						
	장부금액 합계	0			2027년 3월			투자자의 조기상환 청구가능일이 1년 이 내로 도래하여 단기 차입금으로 분류하 였습니다. 종속기업 인 위키리스트가 발 행한 전환사채입니 다. 당분기 중 전액 조기상환하였습니다.	
제5회 사모 전환사채 [구성요소]	장부금액	총장부금액	15,239,645						
		사채할인발행차금	0						
		전환권조정	(7,823,007)						
	장부금액 합계	7,416,638	0		2029년 6월			투자자의 조기상환 청구가능일이 1년 이 내로 도래하여 단기 차입금으로 분류하 였습니다. 종속기업 인 위키리스트가 발 행한 전환사채입니 다.	
회사채	장부금액	총장부금액							
		사채할인발행차금							
		전환권조정	0						
	장부금액 합계								
신한은행	장부금액	총장부금액							
		사채할인발행차금							
		전환권조정	0						
	장부금액 합계	0							
우리은행	장부금액	총장부금액							
		사채할인발행차금							
		전환권조정	0						
	장부금액 합계	0							
국민은행	장부금액	총장부금액	0						
		사채할인발행차금	0						
		전환권조정	0						
	장부금액 합계	0							
KB증권 및 KDB산업 은행	장부금액	총장부금액							
		사채할인발행차금							
		전환권조정							
	장부금액 합계								
기업은행	장부금액	총장부금액							
		사채할인발행차금							
		전환권조정							
	장부금액 합계								
농협은행	장부금액	총장부금액							

						사채발인발행차금							
						전환권조정							
						장부금액 합계							
					수출입은행	장부금액	총장부금액						
							사채발인발행차금						
							전환권조정						
						장부금액 합계							
					씨티은행	장부금액	총장부금액						
							사채발인발행차금						
							전환권조정						
						장부금액 합계							
					중소기업진흥공단	장부금액	총장부금액						
							사채발인발행차금						
							전환권조정						
						장부금액 합계							
					하나은행	장부금액	총장부금액						
							사채발인발행차금						
							전환권조정						
						장부금액 합계							
					한미은행	장부금액	총장부금액						
							사채발인발행차금						
							전환권조정						
						장부금액 합계							
					기타 자입차	장부금액	총장부금액						
							사채발인발행차금						
							전환권조정						
						장부금액 합계							
					외화포시 무보증 선	장부금액	총장부금액						
					순위 교환사채		사채발인발행차금						
							전환권조정						
						장부금액 합계							
					무기영식 무이권부	장부금액	총장부금액						
					무보증 사모 교환사		사채발인발행차금						
					채		전환권조정						
						장부금액 합계							
					제1회 무보증 무이권	장부금액	총장부금액						
					부 사모 전환사채		사채발인발행차금						
							전환권조정						
						장부금액 합계							
					제4회 사모전환사채	장부금액	총장부금액						
							사채발인발행차금						
							전환권조정						
						장부금액 합계							
					제5회 사모 전환사채	장부금액	총장부금액						
					[구성요소		사채발인발행차금						
							전환권조정						
						장부금액 합계							
					회사채	장부금액	총장부금액	0					
							사채발인발행차금	0					
							전환권조정						
						장부금액 합계		0	0.046		2024년 7월		
					신한은행	장부금액	총장부금액						
							사채발인발행차금						
							전환권조정						
						장부금액 합계							
					우리은행	장부금액	총장부금액						
							사채발인발행차금						
							전환권조정						
						장부금액 합계							
					국민은행	장부금액	총장부금액						
							사채발인발행차금						
							전환권조정						

사채

				장부금액 합계							
KB증권 및 KDB산업은행	장부금액	총장부금액									
		사채발인발행차금									
		전환권조정									
		장부금액 합계									
기업은행	장부금액	총장부금액									
		사채발인발행차금									
		전환권조정									
		장부금액 합계									
농협은행	장부금액	총장부금액									
		사채발인발행차금									
		전환권조정									
		장부금액 합계									
수출입은행	장부금액	총장부금액									
		사채발인발행차금									
		전환권조정									
		장부금액 합계									
씨티은행	장부금액	총장부금액									
		사채발인발행차금									
		전환권조정									
		장부금액 합계									
중소기업진흥공단	장부금액	총장부금액									
		사채발인발행차금									
		전환권조정									
		장부금액 합계									
하나은행	장부금액	총장부금액									
		사채발인발행차금									
		전환권조정									
		장부금액 합계									
한미은행	장부금액	총장부금액									
		사채발인발행차금									
		전환권조정									
		장부금액 합계									
기타 자입차	장부금액	총장부금액									
		사채발인발행차금									
		전환권조정									
		장부금액 합계									
외환표시 무보증 선순위 교환사채	장부금액	총장부금액									
		사채발인발행차금									
		전환권조정									
		장부금액 합계									
무기영식 무이권부 무보증 시모 교환사채	장부금액	총장부금액									
		사채발인발행차금									
		전환권조정									
		장부금액 합계									
제1회 무보증 무이권부 시모 전환사채	장부금액	총장부금액									
		사채발인발행차금									
		전환권조정									
		장부금액 합계									
제4회 시모전환사채	장부금액	총장부금액									
		사채발인발행차금									
		전환권조정									
		장부금액 합계									
제5회 시모 전환사채 [구성요소]	장부금액	총장부금액									
		사채발인발행차금									
		전환권조정									
		장부금액 합계									
회사채	장부금액	총장부금액									
		사채발인발행차금									
		전환권조정									
		장부금액 합계									
신한은행	장부금액	총장부금액									
		사채발인발행차금									

운영자금대출

					사채발인발행차금							
					전환권조정							
					장부금액 합계	225,750,200	0.031~ 0.058	2024년 10월 ~ 2027년 3월		분할상환조건 장기 차입금 중 1년 이내 에 상환되는 금액을 포함하고 있습니다.		
				우리은행	총장부금액							
					사채발인발행차금							
					전환권조정							
					장부금액 합계	80,070,824	0.046 ~ 0.054	2025년 1월 ~ 2025년 6월				
				국민은행	총장부금액							
					사채발인발행차금							
					전환권조정							
					장부금액 합계	317,629,988	0.045 ~ 0.068	2024년 11월 ~ 2025년 7월				
				KB증권 및 KDB산업은행	총장부금액							
					사채발인발행차금							
					전환권조정							
					장부금액 합계	60,000,000	0.047	2025년 5월				
				기업은행	총장부금액							
					사채발인발행차금							
					전환권조정							
					장부금액 합계	500,000	0.037 ~ 0.042	2025년 5월 ~ 2025년 6월				
				농협은행	총장부금액							
					사채발인발행차금							
					전환권조정							
					장부금액 합계	70,368,000	0.044 ~ 0.045	2025년 4월 ~ 2025년 5월				
				수출입은행	총장부금액							
					사채발인발행차금							
					전환권조정							
					장부금액 합계	0	0	-				
				씨티은행	총장부금액							
					사채발인발행차금							
					전환권조정							
					장부금액 합계	50,000,000	0.049	2024년 10월 ~ 2025년 1월				
				중소기업진흥공단	총장부금액							
					사채발인발행차금							
					전환권조정							
					장부금액 합계	241,530	0.02 ~ 0.021	2025년 6월 ~ 2029년 3월		분할상환조건 장기 차입금 중 1년 이내 에 상환되는 금액을 포함하고 있습니다.		
				하나은행	총장부금액							
					사채발인발행차금							
					전환권조정							
					장부금액 합계	337,629,988	0.045 ~ 0.052	2025년 3월 ~ 2025년 7월				
				한미은행	총장부금액							
					사채발인발행차금							
					전환권조정							
					장부금액 합계	0						
				기타 차입차	총장부금액							
					사채발인발행차금							
					전환권조정							

					장부금액 합계	50,184,902	0.018 ~ 0.058	2025년 1월 ~ 2026년 6월	분할상환조건 장기 차입금 중 1년 이내 에 상환되는 금액을 포함하고 있습니다.	
기업어음	외회표시 무보증 선 순위 교환사채	장부금액	총장부금액							
			사채발인발행차금							
			전환권조정							
	장부금액 합계									
	무기형식 무이권부 무보증 사모 교환사 채	장부금액	총장부금액							
			사채발인발행차금							
			전환권조정							
	장부금액 합계									
	제1회 무보증 무이권 부 사모 전환사채	장부금액	총장부금액							
			사채발인발행차금							
			전환권조정							
	장부금액 합계									
	제4회 사모전환사채	장부금액	총장부금액							
			사채발인발행차금							
			전환권조정							
장부금액 합계										
제5회 사모 전환사채 [구성요소]	장부금액	총장부금액								
		사채발인발행차금								
		전환권조정								
장부금액 합계										
회사채	장부금액	총장부금액								
		사채발인발행차금								
		전환권조정								
장부금액 합계										
신한은행	장부금액	총장부금액								
		사채발인발행차금								
		전환권조정								
장부금액 합계				200,000,000	0.047 ~ 0.05	2024년 12월 ~ 2025년 9월				
우리은행	장부금액	총장부금액								
		사채발인발행차금								
		전환권조정								
장부금액 합계										
국민은행	장부금액	총장부금액								
		사채발인발행차금								
		전환권조정								
장부금액 합계										
KB증권 및 KDB산업 은행	장부금액	총장부금액								
		사채발인발행차금								
		전환권조정								
장부금액 합계										
기업은행	장부금액	총장부금액								
		사채발인발행차금								
		전환권조정								
장부금액 합계										
농협은행	장부금액	총장부금액								
		사채발인발행차금								
		전환권조정								
장부금액 합계										
수출입은행	장부금액	총장부금액								
		사채발인발행차금								
		전환권조정								
장부금액 합계										
씨티은행	장부금액	총장부금액								
		사채발인발행차금								
		전환권조정								
장부금액 합계										

중소기업진흥공단	장부금액	총장부금액				
		사채발인발행차금				
		전환권조정				
장부금액 합계						
하나은행	장부금액	총장부금액				
		사채발인발행차금				
		전환권조정				
장부금액 합계						
한미은행	장부금액	총장부금액				
		사채발인발행차금				
		전환권조정				
장부금액 합계						
기타 차입차	장부금액	총장부금액				
		사채발인발행차금				
		전환권조정				
장부금액 합계			2,492,595	0 ~ 0.046	2025년 1월 ~ 2025년 8월	
외환포시 무보증 선 순위 교환사채	장부금액	총장부금액				
		사채발인발행차금				
		전환권조정				
장부금액 합계						
무기영식 무이권부 무보증 사모 교환사 채	장부금액	총장부금액				
		사채발인발행차금				
		전환권조정				
장부금액 합계						
제1회 무보증 무이권 부 사모 전환사채	장부금액	총장부금액				
		사채발인발행차금				
		전환권조정				
장부금액 합계						
제4회 사모전환사채	장부금액	총장부금액				
		사채발인발행차금				
		전환권조정				
장부금액 합계						
제5회 사모 전환사채 [구성요소	장부금액	총장부금액				
		사채발인발행차금				
		전환권조정				
장부금액 합계						
회사채	장부금액	총장부금액				
		사채발인발행차금				
		전환권조정				
장부금액 합계						
신한은행	장부금액	총장부금액				
		사채발인발행차금				
		전환권조정				
장부금액 합계						
우리은행	장부금액	총장부금액				
		사채발인발행차금				
		전환권조정				
장부금액 합계						
국민은행	장부금액	총장부금액				
		사채발인발행차금				
		전환권조정				
장부금액 합계						
KB증권 및 KDB산업 은행	장부금액	총장부금액				
		사채발인발행차금				
		전환권조정				
장부금액 합계						
기업은행	장부금액	총장부금액				
		사채발인발행차금				
		전환권조정				
장부금액 합계						
농협은행	장부금액	총장부금액				
		사채발인발행차금				
		전환권조정				
장부금액 합계						

기타 차입금

						사채발인발행차금							
						전환권조정							
						장부금액 합계							
					수출입은행	장부금액	총장부금액						
						사채발인발행차금							
						전환권조정							
						장부금액 합계							
					씨티은행	장부금액	총장부금액						
						사채발인발행차금							
						전환권조정							
						장부금액 합계							
					중소기업진흥공단	장부금액	총장부금액						
						사채발인발행차금							
						전환권조정							
						장부금액 합계							
					하나은행	장부금액	총장부금액						
						사채발인발행차금							
						전환권조정							
						장부금액 합계							
					한미은행	장부금액	총장부금액						
						사채발인발행차금							
						전환권조정							
						장부금액 합계							
					기타 자입차	장부금액	총장부금액						
						사채발인발행차금							
						전환권조정							
						장부금액 합계			0				
					외화표시 무보증 선 순위 교환사채	장부금액	총장부금액						
						사채발인발행차금							
						전환권조정							
						장부금액 합계							
					무기영식 무이권부 무보증 사모 교환사 채	장부금액	총장부금액						
						사채발인발행차금							
						전환권조정							
						장부금액 합계							
					제1회 무보증 무이권 부 사모 전환사채	장부금액	총장부금액						
						사채발인발행차금							
						전환권조정							
						장부금액 합계							
					제4회 사모전환사채	장부금액	총장부금액						
						사채발인발행차금							
						전환권조정							
						장부금액 합계							
					제5회 사모 전환사채 [구성요소]	장부금액	총장부금액						
						사채발인발행차금							
						전환권조정							
						장부금액 합계							
					회사채	장부금액	총장부금액						
						사채발인발행차금							
						전환권조정							
						장부금액 합계							
					신한은행	장부금액	총장부금액						
						사채발인발행차금							
						전환권조정							
						장부금액 합계							
					우리은행	장부금액	총장부금액						
						사채발인발행차금							
						전환권조정							
						장부금액 합계							
					국민은행	장부금액	총장부금액						
						사채발인발행차금							
						전환권조정							
						장부금액 합계							

전환상환우선주

					장부금액 합계					
KB증권 및 KDB산업은행	장부금액	총장부금액								
		사채발인발행차금								
		전환권조정								
		장부금액 합계								
기업은행	장부금액	총장부금액								
		사채발인발행차금								
		전환권조정								
		장부금액 합계								
농협은행	장부금액	총장부금액								
		사채발인발행차금								
		전환권조정								
		장부금액 합계								
수출입은행	장부금액	총장부금액								
		사채발인발행차금								
		전환권조정								
		장부금액 합계								
씨티은행	장부금액	총장부금액								
		사채발인발행차금								
		전환권조정								
		장부금액 합계								
중소기업진흥공단	장부금액	총장부금액								
		사채발인발행차금								
		전환권조정								
		장부금액 합계								
하나은행	장부금액	총장부금액								
		사채발인발행차금								
		전환권조정								
		장부금액 합계								
한미은행	장부금액	총장부금액								
		사채발인발행차금								
		전환권조정								
		장부금액 합계								
기타 자입차	장부금액	총장부금액								
		사채발인발행차금								
		전환권조정								
		장부금액 합계				12,304,416				
금융부채, 분류 합계									1,801,330,511	

전기말

(단위 : 천원)

						유동 자입금(사채 포함)	차입금, 이자율	차입금, 만기	자입금에 대한 추가 정보
금융부채, 분류	단기차입금	차입금영향	교환사채	거래상대방	외화표시 무보증 선순위 교환사채	총장부금액	0		
						사채발인발행차금	0		
						전환권조정	0		
						장부금액 합계	0	0.0260	2029년 4월
					무기영식 무이권부 무보증 시모 교환사채	총장부금액			
						장부금액			
						장부금액 합계			
						제1회 무보증 무이권부 시모 전환사채	장부금액		
					제4회 시모전환사채	총장부금액			
						장부금액			
						장부금액 합계			
						장부금액			

					사채발인발행차금										
					전환권조정										
					장부금액 합계										
				제5회 사모 전환사채 [구성요소]	장부금액	총장부금액									
					장부금액	사채발인발행차금									
					장부금액	전환권조정									
					장부금액 합계										
				회사채	장부금액	총장부금액									
					장부금액	사채발인발행차금									
					장부금액	전환권조정									
					장부금액 합계										
				신한은행	장부금액	총장부금액									
					장부금액	사채발인발행차금									
					장부금액	전환권조정									
					장부금액 합계										
				우리은행	장부금액	총장부금액									
					장부금액	사채발인발행차금									
					장부금액	전환권조정									
					장부금액 합계										
				국민은행	장부금액	총장부금액									
					장부금액	사채발인발행차금									
					장부금액	전환권조정									
					장부금액 합계										
				KB증권 및 KDB산업 은행	장부금액	총장부금액									
					장부금액	사채발인발행차금									
					장부금액	전환권조정									
					장부금액 합계										
				기업은행	장부금액	총장부금액									
					장부금액	사채발인발행차금									
					장부금액	전환권조정									
					장부금액 합계										
				농협은행	장부금액	총장부금액									
					장부금액	사채발인발행차금									
					장부금액	전환권조정									
					장부금액 합계										
				수출입은행	장부금액	총장부금액									
					장부금액	사채발인발행차금									
					장부금액	전환권조정									
					장부금액 합계										
				씨티은행	장부금액	총장부금액									
					장부금액	사채발인발행차금									
					장부금액	전환권조정									
					장부금액 합계										
				중소기업진흥공단	장부금액	총장부금액									
					장부금액	사채발인발행차금									
					장부금액	전환권조정									
					장부금액 합계										
				하나은행	장부금액	총장부금액									
					장부금액	사채발인발행차금									
					장부금액	전환권조정									
					장부금액 합계										
				한미은행	장부금액	총장부금액									
					장부금액	사채발인발행차금									
					장부금액	전환권조정									
					장부금액 합계										
				기타 자입차	장부금액	총장부금액									
					장부금액	사채발인발행차금									
					장부금액	전환권조정									
					장부금액 합계										
			전환사채	외환표시 무보증 선 순위 교환사채	장부금액	총장부금액									
						장부금액	사채발인발행차금								
						장부금액	전환권조정								
						장부금액 합계									

					장부금액 합계				
				무기형식 무이권부		총장부금액			
				무보증 사모 교환사	장부금액	사채발인발행차금			
			전환권조정						
			장부금액 합계						
				제1회 무보증 무이권 부 사모 전환사채	장부금액	총장부금액	463,354,250		
			사채발인발행차금			(1,687,724)			
			전환권조정			0			
				장부금액 합계	461,666,526		2026년 3월		중속기업인 ㈜커카 오개임즈가 발행한 사채입니다. 당분기중 1차 조기상 환권 행사로 발행가 액 기준 370,854억 만원, 2차 조기상환 권 행사로 발행가액 기준 81,500 억만원 을 상환하였습니다. 투자자의 조기상환 청구가능일이 1년 이 내로 도래하여 단기 차입금으로 분류하 였습니다.
				제4회 사모전환사채	장부금액	총장부금액	10,000,000		
			사채발인발행차금						
			전환권조정			(5,401,305)			
				장부금액 합계	4,598,695		2027년 3월		투자자의 조기상환 청구가능일이 1년 이 내로 도래하여 단기 차입금으로 분류하 였습니다. 중속기업 인 ㈜키이스트가 발 행한 전환사채입니 다. 당분기 중 전액 조기상환하였습니다 .
				제5회 사모 전환사채 [구성요소]	장부금액	총장부금액	0		
			사채발인발행차금			0			
			전환권조정			0			
				장부금액 합계	0 0		2029년 6월		투자자의 조기상환 청구가능일이 1년 이 내로 도래하여 단기 차입금으로 분류하 였습니다. 중속기업 인 ㈜키이스트가 발 행한 전환사채입니 다.
				회사채	장부금액	총장부금액	0		
			사채발인발행차금			0			
			전환권조정						
				장부금액 합계	0				
				신한은행	장부금액	총장부금액			

					사채발인발행차금					
					전환권조정					
					장부금액 합계					
우리은행	장부금액	총장부금액	사채발인발행차금	전환권조정						
					장부금액 합계					
국민은행	장부금액	총장부금액	사채발인발행차금	전환권조정						
					장부금액 합계					
KB증권 및 KDB산업은행	장부금액	총장부금액	사채발인발행차금	전환권조정						
					장부금액 합계					
기업은행	장부금액	총장부금액	사채발인발행차금	전환권조정						
					장부금액 합계					
농협은행	장부금액	총장부금액	사채발인발행차금	전환권조정						
					장부금액 합계					
수출입은행	장부금액	총장부금액	사채발인발행차금	전환권조정						
					장부금액 합계					
씨티은행	장부금액	총장부금액	사채발인발행차금	전환권조정						
					장부금액 합계					
중소기업진흥공단	장부금액	총장부금액	사채발인발행차금	전환권조정						
					장부금액 합계					
하나은행	장부금액	총장부금액	사채발인발행차금	전환권조정						
					장부금액 합계					
한미은행	장부금액	총장부금액	사채발인발행차금	전환권조정						
					장부금액 합계					
기타 자립차	장부금액	총장부금액	사채발인발행차금	전환권조정						
					장부금액 합계					
외환표시 무보증 선순위 교환사채	장부금액	총장부금액	사채발인발행차금	전환권조정						
					장부금액 합계					
무기영식 무이권부 무보증 시모 교환사채	장부금액	총장부금액	사채발인발행차금	전환권조정						
					장부금액 합계					
제1회 무보증 무이권부 시모 전환사채	장부금액	총장부금액	사채발인발행차금	전환권조정						
					장부금액 합계					
제4회 사모전환사채	장부금액	총장부금액	사채발인발행차금	전환권조정						
					장부금액 합계					

					장부금액 합계				
제5회 사모 전환사채 [구성요소]	장부금액	총장부금액							
		사채발인발행차금							
		전환권조정							
	장부금액 합계								
회사채	장부금액	총장부금액	100,000,000						
		사채발인발행차금	(81,875)						
		전환권조정							
	장부금액 합계		99,918,125				2024년 7월		
신한은행	장부금액	총장부금액							
		사채발인발행차금							
		전환권조정							
	장부금액 합계								
우리은행	장부금액	총장부금액							
		사채발인발행차금							
		전환권조정							
	장부금액 합계								
국민은행	장부금액	총장부금액							
		사채발인발행차금							
		전환권조정							
	장부금액 합계								
KB증권 및 KDB산업 은행	장부금액	총장부금액							
		사채발인발행차금							
		전환권조정							
	장부금액 합계								
기업은행	장부금액	총장부금액							
		사채발인발행차금							
		전환권조정							
	장부금액 합계								
농협은행	장부금액	총장부금액							
		사채발인발행차금							
		전환권조정							
	장부금액 합계								
수출입은행	장부금액	총장부금액							
		사채발인발행차금							
		전환권조정							
	장부금액 합계								
씨티은행	장부금액	총장부금액							
		사채발인발행차금							
		전환권조정							
	장부금액 합계								
중소기업진흥공단	장부금액	총장부금액							
		사채발인발행차금							
		전환권조정							
	장부금액 합계								
하나은행	장부금액	총장부금액							
		사채발인발행차금							
		전환권조정							
	장부금액 합계								
한미은행	장부금액	총장부금액							
		사채발인발행차금							
		전환권조정							
	장부금액 합계								
기타 자립차	장부금액	총장부금액							
		사채발인발행차금							
		전환권조정							
	장부금액 합계								
외환표시 무보증 선 순위 교환사채	장부금액	총장부금액							
		사채발인발행차금							
		전환권조정							
	장부금액 합계								
무기명식 무이권부	장부금액	총장부금액							
		사채발인발행차금							
		전환권조정							
	장부금액 합계								
		운영자금대출							

유보중 사모 교환사 재		사채발인발행차금					
		전환권조정					
	장부금액 합계						
	총장부금액						
제1회 유보중 무이권 부 사모 전환사채		사채발인발행차금					
		전환권조정					
	장부금액 합계						
	총장부금액						
제4회 사모전환사채		사채발인발행차금					
		전환권조정					
	장부금액 합계						
	총장부금액						
제5회 사모 전환사채 [구성요소]		사채발인발행차금					
		전환권조정					
	장부금액 합계						
	총장부금액						
회사채		사채발인발행차금					
		전환권조정					
	장부금액 합계						
	총장부금액						
신한은행		사채발인발행차금					
		전환권조정					
	장부금액 합계		353,084,800		2024년 10월 ~ 2027년 3월		분할상환조건 장기 차입금 중 1년 이내 에 상환되는 금액을 포함하고 있습니다.
	총장부금액						
우리은행		사채발인발행차금					
		전환권조정					
	장부금액 합계		35,000,000		2025년 1월 ~ 2025년 6월		
	총장부금액						
국민은행		사채발인발행차금					
		전환권조정					
	장부금액 합계		175,000,000		2024년 11월 ~ 2025년 7월		
	총장부금액						
KB증권 및 KDB산업 은행		사채발인발행차금					
		전환권조정					
	장부금액 합계		60,000,000		2025년 5월		
	총장부금액						
기업은행		사채발인발행차금					
		전환권조정	500,000		2025년 5월 ~ 2025년 6월		
	장부금액 합계						
	총장부금액						
농협은행		사채발인발행차금					
		전환권조정					
	장부금액 합계		0		2025년 4월 ~ 2025년 5월		
	총장부금액						
수출입은행		사채발인발행차금					
		전환권조정					
	장부금액 합계		35,000,000	0	-		
	총장부금액						
씨티은행		사채발인발행차금					
		전환권조정					
	장부금액 합계		50,000,000	0.0490	2024년 10월 ~ 2025년 1월		
	총장부금액						
중소기업진흥공단	장부금액	총장부금액					

						사채확인발행차금					
						전환권조정					
						장부금액 합계	249,840		2025년 6월 ~ 2029년 3월	분할상환조건 장기 차입금 중 1년 이내 에 상환되는 금액을 포함하고 있습니다.	
하나은행						총장부금액					
						사채확인발행차금					
						전환권조정					
						장부금액 합계	60,000,000		2025년 3월 ~ 2025년 7월		
한미은행						총장부금액					
						사채확인발행차금					
						전환권조정					
						장부금액 합계	1,817,461				
기타 차입차						총장부금액					
						사채확인발행차금					
						전환권조정					
						장부금액 합계	812,977		2025년 1월 ~ 2026년 6월	분할상환조건 장기 차입금 중 1년 이내 에 상환되는 금액을 포함하고 있습니다.	
외회표시 무보증 선 순위 교환사채						총장부금액					
						사채확인발행차금					
						전환권조정					
						장부금액 합계					
무기형식 무이권부 무보증 사모 교환사 채						총장부금액					
						사채확인발행차금					
						전환권조정					
						장부금액 합계					
제1회 무보증 무이권 부 사모 전환사채						총장부금액					
						사채확인발행차금					
						전환권조정					
						장부금액 합계					
제4회 사모전환사채						총장부금액					
						사채확인발행차금					
						전환권조정					
						장부금액 합계					
제5회 사모 전환사채 [구성요소]						총장부금액					
						사채확인발행차금					
						전환권조정					
						장부금액 합계					
회사채						총장부금액					
						사채확인발행차금					
						전환권조정					
						장부금액 합계					
신한은행						총장부금액					
						사채확인발행차금					
						전환권조정					
						장부금액 합계	279,000,000		2024년 12월 ~ 2025년 9월		
우리은행						총장부금액					
						사채확인발행차금					
						전환권조정					
						장부금액 합계					
국민은행						총장부금액					
						사채확인발행차금					
						전환권조정					
						장부금액 합계					
KB증권 및 KDB산업						장부금액				총장부금액	

기업어음

					은행	사채발인발행차금						
						전환권조정						
						장부금액 합계						
					기업은행	총장부금액						
						사채발인발행차금						
						장부금액 합계						
					농협은행	총장부금액						
						사채발인발행차금						
						장부금액 합계						
					수출입은행	총장부금액						
						사채발인발행차금						
						장부금액 합계						
					씨티은행	총장부금액						
						사채발인발행차금						
						장부금액 합계						
					중소기업진흥공단	총장부금액						
						사채발인발행차금						
						장부금액 합계						
					하나은행	총장부금액						
						사채발인발행차금						
						장부금액 합계						
					한미은행	총장부금액						
						사채발인발행차금						
						장부금액 합계						
					기타 자입자	총장부금액						
						사채발인발행차금						
						장부금액 합계	0					
					외환표시 무보증 선순위 교환사채	총장부금액						
						사채발인발행차금						
						장부금액 합계						
					무기영식 무이권부 무보증 시모 교환사채	총장부금액						
						사채발인발행차금						
						장부금액 합계						
					제1회 무보증 무이권부 시모 전환사채	총장부금액						
						사채발인발행차금						
						장부금액 합계						
					제4회 시모전환사채	총장부금액						
						사채발인발행차금						
						장부금액 합계						
					제5회 시모 전환사채 [구성요소]	총장부금액						
						사채발인발행차금						
						장부금액 합계						
					회사채	총장부금액						
						사채발인발행차금						
						장부금액 합계						
					신한은행	총장부금액						
						사채발인발행차금						
						장부금액 합계						

					장부금액 합계				
우리은행	장부금액	총장부금액							
		사채발인발행차금							
		전환권조정							
		장부금액 합계							
국민은행	장부금액	총장부금액							
		사채발인발행차금							
		전환권조정							
		장부금액 합계							
KB증권 및 KDB산업은행	장부금액	총장부금액							
		사채발인발행차금							
		전환권조정							
		장부금액 합계							
기업은행	장부금액	총장부금액							
		사채발인발행차금							
		전환권조정							
		장부금액 합계							
농협은행	장부금액	총장부금액							
		사채발인발행차금							
		전환권조정							
		장부금액 합계							
수출입은행	장부금액	총장부금액							
		사채발인발행차금							
		전환권조정							
		장부금액 합계							
씨티은행	장부금액	총장부금액							
		사채발인발행차금							
		전환권조정							
		장부금액 합계							
중소기업진흥공단	장부금액	총장부금액							
		사채발인발행차금							
		전환권조정							
		장부금액 합계							
하나은행	장부금액	총장부금액							
		사채발인발행차금							
		전환권조정							
		장부금액 합계							
한미은행	장부금액	총장부금액							
		사채발인발행차금							
		전환권조정							
		장부금액 합계							
기타 자입차	장부금액	총장부금액							
		사채발인발행차금							
		전환권조정							
		장부금액 합계			2,081,546		2025년 1월 ~ 2025년 8월		
외환표시 무보증 선순위 교환사채	장부금액	총장부금액							
		사채발인발행차금							
		전환권조정							
		장부금액 합계							
무기형식 무이권부 무보증 시모 교환사채	장부금액	총장부금액							
		사채발인발행차금							
		전환권조정							
		장부금액 합계							
제1회 무보증 무이권부 시모 전환사채	장부금액	총장부금액							
		사채발인발행차금							
		전환권조정							
		장부금액 합계							
제4회 시모전환사채	장부금액	총장부금액							
		사채발인발행차금							
		전환권조정							
		장부금액 합계							

전환상환우선주

					제5회 사모 전환사채 [구성요소]	장부금액	총장부금액				
							사채할인발행차금				
							전환권조정				
						장부금액 합계					
					회사채	장부금액	총장부금액				
							사채할인발행차금				
							전환권조정				
						장부금액 합계					
					신한은행	장부금액	총장부금액				
							사채할인발행차금				
							전환권조정				
						장부금액 합계					
					우리은행	장부금액	총장부금액				
							사채할인발행차금				
							전환권조정				
장부금액 합계											
국민은행	장부금액	총장부금액									
		사채할인발행차금									
		전환권조정									
	장부금액 합계										
KB증권 및 KDB산업 은행	장부금액	총장부금액									
		사채할인발행차금									
		전환권조정									
	장부금액 합계										
기업은행	장부금액	총장부금액									
		사채할인발행차금									
		전환권조정									
	장부금액 합계										
농협은행	장부금액	총장부금액									
		사채할인발행차금									
		전환권조정									
	장부금액 합계										
수출입은행	장부금액	총장부금액									
		사채할인발행차금									
		전환권조정									
	장부금액 합계										
씨티은행	장부금액	총장부금액									
		사채할인발행차금									
		전환권조정									
	장부금액 합계										
중소기업진흥공단	장부금액	총장부금액									
		사채할인발행차금									
		전환권조정									
	장부금액 합계										
하나은행	장부금액	총장부금액									
		사채할인발행차금									
		전환권조정									
	장부금액 합계										
한미은행	장부금액	총장부금액									
		사채할인발행차금									
		전환권조정									
	장부금액 합계										
기타 자입자	장부금액	총장부금액									
		사채할인발행차금									
		전환권조정									
	장부금액 합계		10,721,923								
금융부채, 분류 합계							1,629,451,893				

장기차입금의 내역

당분기말과 전기말 현재 연결회사의 장기차입금 및 회사채의 내역은 다음과 같습니다.

장기차입금의 내역

금융부채, 무역																	합계		
장기차입금																			
차입금명칭																			
운영자금대출								기타 차입금											
거래상대방																			
	국민은행	산업은행	신한은행	우리은행	하나은행	중소기업진흥 공단	기타 금융기관	광기도경제과 혁신총련	라이언모빌리 타재물자 유통 회사	국민은행	산업은행	신한은행	우리은행	하나은행	중소기업진흥 공단	기타 금융기관	광기도경제과 혁신총련	라이언모빌리 타재물자 유통 회사	
비유동차입금 (사채 포함)의 비유동성 부분	45,000,000	15,000,000	87,127,200	45,000,000	50,000,000	758,100	85,000,000	60,000										50,000,000	377,945,300
차입금, 만기	2026년 4월	2026년 4월	2026년 4월 ~ 2027년 3월	2026년 9월	2026년 10월	2029년 3월	2026년 5월 ~ 2026년 7월	2026년 8월										2025년 10월	
차입금, 이자율	0.0450	0.0440	0.021 ~ 0.048	0.0570	0.0610	0.0310	0.051 ~ 0.052	0										0.054	

금융부채, 무역																	합계		
장기차입금																			
차입금명칭																			
운영자금대출								기타 차입금											
거래상대방																			
	국민은행	산업은행	신한은행	우리은행	하나은행	중소기업진흥 공단	기타 금융기관	광기도경제과 혁신총련	라이언모빌리 타재물자 유통 회사	국민은행	산업은행	신한은행	우리은행	하나은행	중소기업진흥 공단	기타 금융기관	광기도경제과 혁신총련	라이언모빌리 타재물자 유통 회사	
비유동차입금 (사채 포함)의 비유동성 부분	189,736,470		221,179,300	93,504,060	239,736,470	937,170	50,534,971											50,000,000	845,628,441
차입금, 만기	2026년 4월		2026년 4월 ~ 2027년 3월	2026년 9월	2026년 10월	2029년 3월	2026년 5월 ~ 2026년 6월											2025년 10월	
차입금, 이자율																			

차입금의 변동 내역

당분기 및 전분기 중 장·단기차입금의 변동 내역은 다음과 같습니다.

차입금의 변동 내역

당분기

(단위 : 천원)

	공시금액
기초 차입금	2,475,080,335
연결범위의 변동	(276,901)
차입금의 증가	1,613,263,530
차입금의 상환	(1,750,009,302)
보통주 전환	0
현재가치할인차금 상각	9,491,956
기타	(168,273,806)
기말 차입금	2,179,275,812
차입금 변동내역에 대한 추가 설명	기타 금액에는 환율 변동에 의한 증감액을 포함하고 있으며 당기 중 회사가 발행한 교환사채에 내재된 교환권 및 조기상환권이 내재파생상품 분리조건을 충족하여 파생상품부채로 별도로 계상되었으며, 해당 금액이 포함되어 있습니다.

	공시금액
기초 차입금	2,273,065,265
연결범위의 변동	21,818,802
차입금의 증가	1,164,507,437
차입금의 상환	(914,888,228)
보통주 전환	0
현재가치할인차금 상각	2,962,000
기타	36,034,659
기말 차입금	2,583,499,935
차입금 변동내역에 대한 추가 설명	

교환사채에 대한 세부 정보 공시

연결회사가 발행한 교환사채 및 주요 전환사채의 발행조건은 다음과 같습니다.

교환사채에 대한 세부 정보 공시

		내역	내역2
사채의 종류		외화표시 무보증 선순위 교환사채	무기명식 무이권부 무보 증 사모 교환사채
사채의 권면총액		USD 212,200,000	KRW 270,021,419,910
사채의 이율			
사채의 이율	표면이자율	0.0263	0.0000
	만기이자율	0.0263	0.0000
만기일		2029-04-29	2029-08-19
원금상환방법		1. 만기상환: 만기일 전 에 지배회사 자기주식으 로 교환되거나, 조기상 환 또는 매입 및 소각되 지 않는 한, 만기일에 본 사채의 원금 전액을 현 금으로 일시 상환 2. 조 기상환: 발행회사의 조 기상환권(Call Option) 및 사채권자의 조기상환 청구권(Put Option) 존 재	
교환에 관한 사항			
교환에 관한 사항	교환비율	1	1
	교환가액	63,700	324,027
	교환대상	지배회사 발행 기명식 보통주식 (자기주식)	주식회사 크래프톤 기명 식 보통주

	교환청구기간	2024년 6월 9일 ~ 2029년 4월 19일	2024년 09월 19일 ~ 2029년 07월 19일
	교환가액 조정사항	본 사채의 발행조건에 규정된 교환가액 조정사유(무상증자, 주식분할·병합, 주식 종류 변경, 주식배당, 현금배당, 주주에 대한 옵션, 워런트 기타 권리 부여, 시가 미만 신주 발행, 주식연계증권 발행 등)의 발생시 발행조건에서 정한 바에 따라 조정	시가를 하회하는 주식연계사채 발행, 유상증자 및 무상증자, 주식배당 등 일정사유 발생 시 교환가격 조정
	교환권 행사에 대한 설명		당분기 중 교환권 행사로 발행가액 8,000백만원을 교환대상 주식으로 교환하였습니다.
발행회사의 조기상환권		1) 본 사채 발행일로부터 3년 14일이 경과한 날부터 만기일 전 30영업일까지의 기간 동안, 30연속거래일 중 20거래일의 지배회사 보통주식의 증가가 당시 교환가격의 130% 이상인 경우, 2) 본 사채 미상환원금이 발행 당시 원금의 10% 미만인 경우, 3) 조세 관련 법령 또는 해석 등의 변경으로 인해 지배회사에 사채 지급금에 대한 조세 원천징수 의무가 발생하고 이에 따라 지배회사가 원천징수 금액만큼 추가지급의무를 부담하게 되는 경우	발행일로부터 30개월이 경과한 날부터 매 3개월에 해당되는 날 상환청구 가능

사채권자의 조기상환청구권	1) 지배회사에 지배권 변동(change of control)이 발생하는 경우, 2) 지배회사의 주식이 한국거래소 유가증권시장 상장이 폐지되거나 거래소에서 30연속거래일 이상 거래가 중단되는 경우 3) 본 사채 발행일로부터 3년이 되는 날	발행일로부터 1개월에 해당하는 날부터 만기일 1개월 전까지 매 3개월에 해당하는 날 (단, 사채권자가 최초에 인수한 본 사채 발행금액의 25% 한도)
만기일에 대한 추가 정보	교환사채의 만기는 2029년이나 교환권의 행사가능성으로 인해 유동성사채로 분류하였습니다.	종속기업인 (주)카카오게임즈가 발행한 교환사채입니다. 교환사채의 만기는 2029년이나 교환권의 행사가능성으로 인해 유동성사채로 분류하였습니다.

전환사채의 발행 조건

전환사채의 발행 조건

(단위 : 원)

	전환사채_(1)	전환사채_(2)
사채의 종류	제1회 무보증 무이권부 사모 전환사채	제5회 사모 전환사채
사채의 권면총액	500,000,000	14,500,000,000
표면이자율	0.0000	0.0000
만기이자율	0.0000	0.0100
발행일	2021-03-31	2024-06-25
만기일	2026-03-31	2029-06-25
전환가액	52,100	6,080
전환청구기간	발행후 1년이 경과하는 날부터 원금상환기일 전 1개월이 되는 날	발행후 1년이 경과하는 날부터 만기일
전환가액 조정사항	시가를 하회하는 주식연계사채 발행, 유상증자 및 무상증자, 주식 배당 등 일정사유 발생시 전환가격 조정	시가를 하회하는 주식연계사채 발행, 유상증자 및 무상증자, 주식 배당 등 일정사유 발생시 전환가격 조정

투자자의 조기상환권	발행일로부터 3년이 경과하는 날부터 매 6개월에 해당되는 날 상환청구가 가능	발행일로부터 2년이 경과하는 날의 다음 날부터 매 3개월에 해당되는 날 상환청구가 가능
발행자의 매도청구권	발행일로부터 1년이 경과하는 날부터 발행 후 54개월이 경과한 날까지 매도청구가 가능	발행일로부터 1년이 경과하는 날부터 23개월이 경과한 날까지 매 1개월에 해당되는 날 매도청구가 가능

전환사채에 대한 추가 설명

제1회 무보증 무이권부 사모 전환사채

(주1) 종속기업인 (주)카카오게임즈가 발행한 전환사채입니다.

(주2) 전기 이전 액면총액 기준 36,646백만원이 전환되었으며, 당분기 중 조기상환권 행사로 액면총액 기준 452,354 백만원을 상환하였습니다.

(주3) 투자자의 조기상환청구가 가능일이 1년 이내로 도래하여 단기차입금으로 분류하였습니다.

제5회 사모 전환사채

(주1) 종속기업인 키이스트가 발행한 전환사채입니다.

(주2) 발행자의 매도청구권이 1년 이내로 도래하여 단기차입금으로 분류하였습니다.

상환전환우선주의 발행 조건

당분기말 현재 종속기업이 발행한 주요 상환전환우선주 내역은 다음과 같습니다.

상환전환우선주의 발행 조건

(단위 : 천원)

	전환상환우선주1	전환상환우선주2	전환상환우선주3	전환상환우선주4
발행회사	(주)메타보라	(주)메타보라	(주)메타보라	(주)메타보라
발행일	2018-05-01	2019-08-01	2020-07-01	2021-04-01
발행가액	7,000,004	2,299,937	1,000,080	3,900,000
우선주배당률	액면가 기준 1%	발행가 기준 1%	발행가 기준 1%	발행가 기준 1%
상환보장수익률	0.0800	0.0500	0.0500	0.0500
전환청구기간	발행일 익일부터 10년 경과일 전일까지	납입기일 다음날로부터 10년 경과일 전일까지	납입기일 다음날로부터 10년 경과일 전일까지	납입기일 다음날로부터 10년 경과일 전일까지
전환비율	우선주 1주당 보통주 1주(단, IPO 공모단가 기준 일부 조정사항 있음)	우선주 1주당 보통주 1주(단, IPO 공모단가 기준 일부 조정사항 있음)	우선주 1주당 보통주 1주(단, IPO 공모단가 기준 일부 조정사항 있음)	우선주 1주당 보통주 1주(단, IPO 공모단가 기준 일부 조정사항 있음)
상환기간	납입기일 다음날로부터 1년이 경과한 날부터 상환청구가 가능	납입기일 다음날로부터 3년이 경과한 날부터 상환청구가 가능	납입기일 다음날로부터 3년이 경과한 날부터 상환청구가 가능	납입기일 다음날로부터 3년이 경과한 날부터 상환청구가 가능

15. 순확정급여부채 (연결)

손익계산서에 반영된 금액

확정기여형제도 등과 관련하여 당분기 중 비용으로 인식한 퇴직급여는 16,186백만원(전분기: 19,738백만원)입니다.

손익계산서에 반영된 금액, 비금융업

당분기

(단위 : 천원)

	비금융업
당기근무원가	63,086,166
과거근무원가	0
순이자원가	(993,372)
종업원 급여에 포함된 총 비용	62,092,794

전분기

(단위 : 천원)

	비금융업
당기근무원가	56,029,236
과거근무원가	0
순이자원가	201,133
종업원 급여에 포함된 총 비용	56,230,369

순확정급여부채(자산)

순확정급여부채(자산), 비금융업

당분기말

(단위 : 천원)

	비금융업
확정급여채무의현재가치	401,065,333
사외적립자산의 공정가치	(384,672,967)
순확정급여부채(자산)	16,392,366

전기말

(단위 : 천원)

	비금융업
확정급여채무의현재가치	396,057,995
사외적립자산의 공정가치	(434,032,063)
순확정급여부채(자산)	(37,974,068)

영업비용에 포함된 금액

영업비용에 포함된 금액, 비금융업

당분기

(단위 : 백만원)

	비금융업
퇴직급여비용, 확정기여제도	16,186

전분기

(단위 : 백만원)

	비금융업
퇴직급여비용, 확정기여제도	19,738

손익계산서에 반영된 금액, 금융업

확정기여제도와 관련하여 당분기 중 비용으로 인식한 퇴직급여는 401백만원(전분기: 398백만원)입니다.

손익계산서에 반영된 금액, 금융업

당분기 (단위 : 천원)

	금융업
당기근무원가	1,905,686
과거근무원가	0
순이자원가	(32,477)
종업원 급여에 포함된 총 비용	1,873,209

전분기 (단위 : 천원)

	금융업
당기근무원가	1,407,165
과거근무원가	0
순이자원가	(50,806)
종업원 급여에 포함된 총 비용	1,356,359

순확정급여부채(자산), 금융업

순확정급여부채(자산), 금융업

당분기말 (단위 : 천원)

	금융업
확정급여채무의현재가치	6,997,185
사외적립자산의공정가치	(7,867,193)
순확정급여부채(자산)	(870,008)

전기말 (단위 : 천원)

	금융업
확정급여채무의현재가치	5,439,467
사외적립자산의공정가치	(6,651,129)
순확정급여부채(자산)	(1,211,662)

영업비용에 포함된 금액, 금융업

영업비용에 포함된 금액, 금융업

당분기 (단위 : 백만원)

	금융업
퇴직급여비용, 확정기여제도	401

전분기

(단위 : 백만원)

	금융업
퇴직급여비용, 확정기여제도	398

16. 자본금과 주식발행초과금 (연결)

발행주식수와 자본금

발행주식수와 자본금

(단위 : 천원)

		보통주
발행주식수		
발행주식수	발행주식수 (주)	443,530,908
	주당 액면가액 (원)	100
	액면총액 (천원)	44,353,091
자본금		44,403,091
차이금액		50,000
액면총액과 납입자본금이 일치하지 않는 사유에 대한 설명		가. 지배기업은 당분기 중 주주 가치 제고를 위하여 과거 합병 과정에서 취득한 자기주식 중 1,966,496주를 2024년 3월 28일 주주총회 결의에 따라 소각하였으며, 자기주식 취득가액과 보통주 액면가액의 차이를 감자 차손으로 인식하였습니다.
주식선택권 부여에 대한 설명		나. 지배기업은 회사의 설립, 경영, 해외영업 또는 기술혁신 등에 기여하거나 기여할 수 있는 회사의 임직원 및 관계회사의 임직원에게 주주총회의 특별결의 혹은 이사회 결의에 의하여 발행주식총수의 100분의 15의 범위 내에서 주식선택권을 부여할 수 있습니다. 보고기간종료일 현재 부여된 주식선택권 중 향후 보통주식으로 발행될 수 있는 미행사 주식선택권의 수량은 총 6,573,886주입니다(주석 17 참조).

<p>전환사채 및 신주인수권 발행에 대한 설명</p>	<p>다. 지배기업은 기명식 보통주식으로 전환할 수 있는 전환사채 및 신주인수권을 부여하는 신주인수권부사채를 각각 액면총액 5천억을 초과하지 않는 범위 내에서 이사회 결의로 주주 이외의 자에게 발행할 수 있도록 하고 있으며, 보고기간종료일 현재 발행 금액은 없습니다.</p>
<p>종류주식 발행에 대한 설명</p>	<p>라. 지배기업은 이익배당, 의결권 배제, 주식의 상환 및 전환에 관한 종류주식을 발행주식총수의 2분의 1의 범위 내에서 발행할 수 있으며, 보고기간종료일 현재 보통주 이외의 이러한 조건으로 발행된 주식은 없습니다.</p>

자본금 및 주식발행초과금의 변동 내역

자본금 및 주식발행초과금의 변동 내역

(단위 : 천원)

			자본금 및 주식발행초과금의 변동 사유		자본금의 변동			자기주식에 대한 추가 정보
			유동주식수의 수량	과금의 변동 사유	자본금	주식발행초과금	합계	
거래상대방	2023년	2023년 1월 1일	445,923,689		44,592,369	5,797,091,712	5,841,684,081	
		2023년 1월 19일	90,536	주식선택권의 행사	9,054	2,928,459	2,937,513	
		2023년 2월 21일	74,203	주식선택권의 행사	7,420	2,097,295	2,104,715	
		2023년 3월 23일	68,319	주식선택권의 행사	6,832	2,128,566	2,135,398	
		2023년 4월 25일	184,381	주식선택권의 행사	18,438	4,571,885	4,590,323	
		22023년 5월 3일	(1,897,441)	자기주식의 소각	(189,744)	0	(189,744)	당반기와 전반기 중 지배기업이 보유한 자기주식을 소각하였으며 취득가액과 액면가액의 차이를 감자차손으로 인식하였습니다.
		2023년 5월 3일	160,519	주식선택권의 행사	16,052	6,458,063	6,474,115	
		2023년 6월 21일	159,084	주식선택권의 행사	15,908	3,714,386	3,730,294	
		2023년 7월 25일	87,800		8,780	3,093,455	3,102,235	
		2023년 8월 23일	69,942		6,994	2,607,159	2,614,153	
	2023년 9월 21일	64,412		6,441	2,474,028	2,480,469		
	2023년 9월 30일	444,985,444		44,498,544	5,827,165,008	5,871,663,552		
	2024년	2024년 1월 1일	445,349,878		44,534,988	5,840,537,792	5,885,072,780	
		2024년 1월 22일	149,209	주식선택권의 행사	14,921	4,998,098	5,013,019	
		2024년 2월 26일	154,263	주식선택권의 행사	15,426	5,692,934	5,708,360	
		2024년 3월 22일	90,537	주식선택권의 행사	9,054	3,097,439	3,106,493	
		2024년 4월 22일	48,794	주식선택권의 행사	4,879	2,062,760	2,067,639	
		2024년 5월 3일	(1,966,496)	자기주식의 소각	(196,651)	0	(196,651)	당반기와 전반기 중 지배기업이 보유한 자기주식을 소각하였으며 취득가액과 액면가액의 차이를 감자차손으로 인식하였습니다.

								로 인식하였습니다.
		2024년 5월 21일	주식선택권의 행사	69,095	6,910	3,523,142	3,530,052	
		2024년 6월 24일	주식선택권의 행사	48,096	4,810	2,323,328	2,328,138	
		2024년 7월 2일		48,467	4,847	2,303,276	2,308,123	
		2024년 8월 5일		35,546	3,555	1,372,137	1,375,692	
		2024년 9월 9일		3,519	352	112,357	112,709	
		2024년 9월 30일		444,030,908	44,403,091	5,866,023,263	5,910,426,354	

보고기간 종료일 보유 중
인 자기주식 수

4,653,410

17. 주식기준보상 (연결)

주식기준보상약정의 조건에 대한 공시

주식기준보상약정의 조건에 대한 공시

		주식기준보상약정의 가독조건에 대한 기술				주식기준보상약정에 대한 기술			
		주식기준보상약정							
		선택형 주식선택권	주식결재형 주식선택권	차액결재형 주식선택권	자기주식 부여형 주식선택권	선택형 주식선택권	주식결재형 주식선택권	차액결재형 주식선택권	자기주식 부여형 주식선택권
거래상대방	2차 주식기준보상				부여일 이후 개별조건 지급일까지 회사의 임직원으로 재직 한 자에 한해 개별조건 부여수량의 자사 주로 지급				
	3차 주식기준보상				최초 부여일에 총 부여수량의 30%를 지급, 최초 부여일로부터 1년 후에 총 부여수량의 30%를 지급, 최초 부여일로부터 2년 후에 총 부여수량의 40%를 지급				단, 각 지급일로부터 1년 이내(의무재직 기간) 퇴직 등의 사유로 재직기간을 충족하지 못한 경우, 해당 지급 수량에 상응하는 현금을 반환해야 함.
	5차 주식기준보상			부여일 이후 2년 이상 회사의 임직원으로 재직 한 자에 한해 부여수량의 50%를 한도로 2년 경과 시점부터 5년 이내 행사 가능, 부여수량의 나머지 50%에 대하여 3년 이상 회사의 임직원으로 재직 한 자에 한해 3년 경과 시점 부터 4년 이내 행사 가능.					
	7차 주식기준보상			부여일 이후 2년 이상 회사의 임직원으로 재직 한 자에 한해					

				<p>부여수량의 30%를 한도로 2년 경과 시 점부터 5년 이내 행 사가 가능</p> <p>부여수량의 나머지 30%에 대하여 3년 이상 회사의 임직원 으로 재직한자에 한 해 3년 경과 시점부 터 4년 이내 행사가 가능</p> <p>부여수량의 나머지 40%에 대하여 4년 이상 회사의 임직원 으로 재직한자에 한 해 4년 경과 시점부 터 3년 이내 행사가 가능</p>					
	9차 주식기준보상			<p>부여일 이후 2년 이 상 회사의 임직원으 로 재직한 자에 한해</p> <p>부여수량의 30%를 한도로 2년 경과 시 점부터 5년 이내 행 사가 가능</p> <p>부여수량의 나머지 30%에 대하여 3년 이상 회사의 임직원 으로 재직한자에 한 해 3년 경과 시점부 터 4년 이내 행사가 가능</p> <p>부여수량의 나머지 40%에 대하여 4년 이상 회사의 임직원 으로 재직한자에 한 해 4년 경과 시점부 터 3년 이내 행사가 가능</p>					
	10차 주식기준보상			<p>부여일 이후 2년 이 상 회사의 임직원으 로 재직한 자에 한해</p> <p>부여수량의 30%를 한도로 2년 경과 시 점부터 5년 이내 행 사가 가능</p> <p>부여수량의 나머지</p>					

				30%에 대하여 3년 이상 회사의 임직원으로 재직한자에 한해 3년 경과 시점부터 4년 이내 행사가 가능 부여수량의 나머지 40%에 대하여 4년 이상 회사의 임직원으로 재직한자에 한해 4년 경과 시점부터 3년 이내 행사가 가능					
	21차 주식기준보상								
	22차 주식기준보상								
	24차 주식기준보상	부여일 이후 2년 이상 회사의 임직원으로 재직한 자에 한해 부여수량의 50%를 한도로 2년 경과 시점부터 5년 이내 행사 가능, 부여수량의 나머지 50%에 대하여 3년 이상 회사의 임직원으로 재직한 자에 한해 3년 경과 시점부터 4년 이내 행사 가능							
	25차 주식기준보상	부여일 이후 2년 이상 회사의 임직원으로 재직한 자에 한해 부여수량의 50%를 한도로 2년 경과 시점부터 5년 이내 행사 가능, 부여수량의 나머지 50%에 대하여 3년 이상 회사의 임직원으로 재직한 자에 한해 3년 경과 시점부터 4년 이내 행사 가능				단, 부여일로부터 2년~4년이 되는 기간 내 매월 말일 산정한 평균주가가 행사가격의 150% 이상인 경우가 있었을 경우에만 행사 가능하며, 평균주가가 200% 이상을 기록한 경우에는 2년 경과 시점부터 전량 행사 가능			
	27차 주식기준보상	부여일 이후 2년 이상 회사의 임직원으로 재직한 자에 한해 부여수량의 30%를 한도로 2년 경과 시점부터 5년 이내 행사 가능, 부여수량의				단, 부여일로부터 2년~7년이 되는 기간 내 매월 말일 산정한 평균주가가 행사가격의 150% 이상인 경우가 있었을 경우에만 행사 가능			

		<p>나머지 30%에 대하여 3년 이상 회사의 임직원으로 재직한 자에 한해 3년 경과 시점부터 4년 이내 행사가능, 부여수량의 나머지 40%에 대하여 4년 이상 회사의 임직원으로 재직 한 자에 한해 4년 경과 시점부터 3년 이내 행사가능</p>				<p>하며 평균주가가 200%이상을 기록한 경우에는 2년 경과 시점부터 전량 행사 가능</p>			
	28차 주식기준보상	<p>부여일 이후 2년 이상 회사의 임직원으로 재직한 자에 한해 부여수량의 30%를 한도로 2년 경과 시점부터 5년 이내 행사가능, 부여수량의 나머지 30%에 대하여 3년 이상 회사의 임직원으로 재직 한 자에 한해 3년 경과 시점부터 4년 이내 행사가능, 부여수량의 나머지 40%에 대하여 4년 이상 회사의 임직원으로 재직 한 자에 한해 4년 경과 시점부터 3년 이내 행사가능</p>							
	30차 주식기준보상	<p>부여일 이후 2년 이상 회사의 임직원으로 재직한 자에 한해 부여수량의 30%를 한도로 2년 경과 시점부터 5년 이내 행사가능, 부여수량의 나머지 30%에 대하여 3년 이상 회사의 임직원으로 재직 한 자에 한해 3년 경과 시점부터 4년 이내 행사가능, 부여수량의 나머지 40%에 대하여 4년 이상 회사의 임직원으로 재직</p>							

		한 자에 한해 4년 경과 시점부터 3년 이내 행사가능							
	31차 주식기준보상	<p>부여일 이후 2년 이상 회사의 임직원으로 재직 한 자에 한해 부여수량의 30%를 한도로 2년 경과 시점부터 5년 이내 행사가능</p> <p>부여수량의 나머지 30%에 대하여 3년 이상 회사의 임직원으로 재직 한 자에 한해 3년 경과 시점부터 4년 이내 행사가능</p> <p>부여수량의 나머지 40%에 대하여 4년 이상 회사의 임직원으로 재직 한 자에 한해 4년 경과 시점부터 3년 이내 행사가능</p>				<p>단, 부여일로부터 2년~7년이 되는 기간 내 매월 말일 산정한 평균주가가 행사가격의 150% 이상인 경우가 있었을 경우에만 행사가능하며 평균주가가 200%이상을 기록한 경우에는 2년 경과 시점부터 전량 행사가능</p>			
	32차 주식기준보상	<p>부여일 이후 2년 이상 회사의 임직원으로 재직 한 자에 한해 부여수량의 30%를 한도로 2년 경과 시점부터 5년 이내 행사가능</p> <p>부여수량의 나머지 30%에 대하여 3년 이상 회사의 임직원으로 재직 한 자에 한해 3년 경과 시점부터 4년 이내 행사가능</p> <p>부여수량의 나머지 40%에 대하여 4년 이상 회사의 임직원으로 재직 한 자에 한해 4년 경과 시점부터 3년 이내 행사가능</p>				<p>단, 부여일로부터 2년~7년이 되는 기간 내 매월 말일 산정한 평균주가가 행사가격의 150% 이상인 경우가 있었을 경우에만 행사가능하며 평균주가가 200%이상을 기록한 경우에는 2년 경과 시점부터 전량 행사가능</p>			
	33차 주식기준보상		부여일 이후 2년 이상 회사의 임직원						

			로 재직할 자에 한해 부여수량의 50%를 한도로2년 경과 시 점부터 5년 이내 행 사가 가능 부여수량의 나머지 50%에 대하여 3년 이상 회사의 임직원 으로 재직할 자에 한 해 3년 경과 시점부 터 4년 이내 행사가 가능						
	34차 주식기준보상		부여일 이후 2년 이 상 회사의 임직원으 로 재직할 자에 한해 부여수량의 30%를 한도로 2년 경과 시 점부터 5년 이내 행 사가 가능, 부여수량의 나머지 30%에 대하 여 3년 이상 회사의 임직원으로 재직할 자에 한해 3년 경과 시점부터 4년 이내 행사가 가능, 부여수량 의 나머지 40%에 대 하여 4년 이상 회사 의 임직원으로 재직 할 자에 한해 4년 경 과 시점부터 3년 이 내 행사가능						
	35차 주식기준보상	부여일 이후 2년 이 상 회사의 임직원으 로 재직할 자에 한해 부여수량의 30%를 한도로2년 경과 시 점부터 5년 이내 행 사가 가능, 부여수량의 나머지 30%에 대하 여 3년 이상 회사의 임직원으로 재직할 자에 한해 3년 경과 시점부터 4년 이내 행사가 가능, 부여수량 의 나머지 40%에 대 하여 4년 이상 회사 의 임직원으로 재직							

		한 자에 한해 4년 경과 시점부터 3년 이내 행사가능							
	36차 주식기준보상	<p>부여일 이후 2년 이상 회사의 임직원으로 재직 한 자에 한해 부여수량의 30%를 한도로 2년 경과 시점부터 5년 이내 행사가능. 부여수량의 나머지 30%에 대하여 3년 이상 회사의 임직원으로 재직 한 자에 한해 3년 경과 시점부터 4년 이내 행사가능. 부여수량의 나머지 40%에 대하여 4년 이상 회사의 임직원으로 재직 한 자에 한해 4년 경과 시점부터 3년 이내 행사가능</p>							
	37차 주식기준보상	<p>부여일 이후 2년 이상 회사의 임직원으로 재직 한 자에 한해 부여수량의 30%를 한도로 2년 경과 시점부터 5년 이내 행사가능. 부여수량의 나머지 30%에 대하여 3년 이상 회사의 임직원으로 재직 한 자에 한해 3년 경과 시점부터 4년 이내 행사가능. 부여수량의 나머지 40%에 대하여 4년 이상 회사의 임직원으로 재직 한 자에 한해 4년 경과 시점부터 3년 이내 행사가능</p>							
	38차 주식기준보상	<p>부여일 이후 2년 이상 회사의 임직원으로 재직 한 자에 한해 부여수량의 30%를 한도로 2년 경과 시점부터 5년 이내 행사가능</p>							

		<p>사가능, 부여수량의 나머지 30%에 대하여 3년 이상 회사의 임직원으로 재직한 자에 한해 3년 경과 시점부터 4년 이내 행사가능, 부여수량의 나머지 40%에 대하여 4년 이상 회사의 임직원으로 재직 한 자에 한해 4년 경과 시점부터 3년 이내 행사가능</p>						
	41차 주식기준보상	<p>부여일 이후 2년 이상 회사의 임직원으로 재직한 자에 한해 부여수량의 50%를 한도로 2년 경과 시점부터 5년 이내 행사가능, 부여수량의 나머지 50%에 대하여 3년 이상 회사의 임직원으로 재직한 자에 한해 3년 경과 시점부터 4년 이내 행사가능</p>						
	42차 주식기준보상	<p>부여일 이후 2년 이상 회사의 임직원으로 재직한 자에 한해 부여수량의 30%를 한도로 2년 경과 시점부터 5년 이내 행사가능, 부여수량의 나머지 30%에 대하여 3년 이상 회사의 임직원으로 재직한 자에 한해 3년 경과 시점부터 4년 이내 행사가능, 부여수량의 나머지 40%에 대하여 4년 이상 회사의 임직원으로 재직 한 자에 한해 4년 경과 시점부터 3년 이내 행사가능</p>						
	43차 주식기준보상	<p>부여일 이후 2년 이상 회사의 임직원으</p>						

		로 재직할 자에 한해 부여수량의 30%를 한도로2년 경과 시 점부터 5년 이내 행 사가능, 부여수량의 나머지 30%에 대하 여 3년 이상 회사의 임직원으로 재직할 자에 한해 3년 경과 시점부터 4년 이내 행사가능, 부여수량 의 나머지 40%에 대 하여 4년 이상 회사 의 임직원으로 재직 할 자에 한해 4년 경 과 시점부터 3년 이 내 행사가능						
	44차 주식기준보상	부여일 이후 2년 이 상 회사의 임직원으 로 재직할 자에 한해 부여수량의 30%를 한도로2년 경과 시 점부터 5년 이내 행 사가능, 부여수량의 나머지 30%에 대하 여 3년 이상 회사의 임직원으로 재직할 자에 한해 3년 경과 시점부터 4년 이내 행사가능, 부여수량 의 나머지 40%에 대 하여 4년 이상 회사 의 임직원으로 재직 할 자에 한해 4년 경 과 시점부터 3년 이 내 행사가능						
	45차 주식기준보상	부여일 이후 2년 이 상 회사의 임직원으 로 재직할 자에 한해 부여수량의 30%를 한도로2년 경과 시 점부터 5년 이내 행 사가능, 부여수량의 나머지 30%에 대하 여 3년 이상 회사의 임직원으로 재직할 자에 한해 3년 경과						

		시점부터 4년 이내 행사가능, 부여수량 의 나머지 40%에 대 하여 4년 이상 회사 의 임직원으로 재직 한 자에 한해 4년 경 과 시점부터 3년 이 내 행사가능							
46차 주식기준보상		부여일 이후 2년 이 상 회사의 임직원으 로 재직한 자에 한해 부여수량의 30%를 한도로 2년 경과 시 점부터 5년 이내 행 사가능, 부여수량의 나머지 30%에 대하 여 3년 이상 회사의 임직원으로 재직한 자에 한해 3년 경과 시점부터 4년 이내 행사가능, 부여수량 의 나머지 40%에 대 하여 4년 이상 회사 의 임직원으로 재직 한 자에 한해 4년 경 과 시점부터 3년 이 내 행사가능							
47차 주식기준보상		부여일 이후 2년 이 상 회사의 임직원으 로 재직한 자에 한해 부여수량의 30%를 한도로 2년 경과 시 점부터 5년 이내 행 사가능, 부여수량의 나머지 30%에 대하 여 3년 이상 회사의 임직원으로 재직한 자에 한해 3년 경과 시점부터 4년 이내 행사가능, 부여수량 의 나머지 40%에 대 하여 4년 이상 회사 의 임직원으로 재직 한 자에 한해 4년 경 과 시점부터 3년 이 내 행사가능							
48차 주식기준보상		부여일 이후 2년 이							

			상 회사의 임직원으 로 재직 한 자에 한해 부여수량의 50%를 한도로2년 경과 시 점부터 5년 이내 행 사가 가능 부여수량의 나머지 50%에 대하여 3년 이상 회사의 임직원 으로 재직 한 자에 한 해 3년 경과 시점부 터 4년 이내 행사가 능						
49차 주식기준보상			부여일 이후 2년 이 상 회사의 임직원으 로 재직 한 자에 한해 부여수량의 50%를 한도로2년 경과 시 점부터 5년 이내 행 사가 가능 부여수량의 나머지 50%에 대하여 3년 이상 회사의 임직원 으로 재직 한 자에 한 해 3년 경과 시점부 터 4년 이내 행사가 능						
50차 주식기준보상			부여일 이후 2년 이 상 회사의 임직원으 로 재직 한 자에 한해 부여수량의 100%를 2년 경과 시점부터 5년 이내 행사가 가능						
51차 주식기준보상			부여일 이후 2년 이 상 회사의 임직원으 로 재직 한 자에 한해 부여수량의 50%를 한도로2년 경과 시 점부터 5년 이내 행 사가 가능 부여수량의 나머지 50%에 대하여 3년 이상 회사의 임직원 으로 재직 한 자에 한 해 3년 경과 시점부 터 4년 이내 행사가 능						

주식결제형 주식선택권에 대한 추가 정보

연결회사는 상기 지배기업이 부여한 주식결제형 주식선택권 외에 종속기업인 (주)카카오브레인, (주)카카오게임즈, (주)엑스엘게임즈, (주)라이온하트스튜디오, (주)카카오브이엑스, (주)메타보라, (주)오션드라이브스튜디오, (주)그라운드엑스, Kakao piccoma Corp., (주)카카오엔터프라이즈, (주)카카오모빌리티, (주)카카오헬스케어, (주)카카오페이, (주)에스엠컬처앤콘텐츠, (주)하늘을담다, DREAMMAKER Entertainment Ltd., (주)키이스트, Stream Media Corporation, Beyond Live Corporation, (주)에스엠 브랜드마케팅, (주)카카오엔터테인먼트, (주)삼양씨앤씨, (주)케이더블유복스, TAPAS ENTERTAINMENT, INC., (주)스타쉽엔터테인먼트, (주)크로스픽처스, (주)이담엔터테인먼트, (주)다운크리에이티브 및 (주)케이엠파킹앤스페이스 주식에 대해 주식결제형 주식선택권을 부여하고 있습니다.

주식선택권의 차수별 수량 정보, 선택형 및 주식결제형

보고기간종료일 현재 유효한 선택형 및 주식결제형 주식선택권의 차수별 부여 수량, 만기, 행사가격 및 주식선택권 현황은 다음과 같습니다.

주식선택권의 차수별 수량 정보, 선택형 및 주식결제형

(단위 : 원)

		부여일	주당 행사가격	주식선택권의 수량에 대한 공시								주식기준보상액에 대한 추가정보	
				미행사 기초 수량	당기 부여 수량	당기 취소 수량	당기 행사 수량	자사주 소각에 따른 수량 조정	미행사 기말 수량	당기말 행사가능 수량			
		주식기준보상액											
		선택형 및 주식결제형 주식선택권											
거래상대방	18차 주식기준보상	2017-03-02	17,343	36,823	0	0	36,823	0	0	0	0	0	당반기중 자사주 소각에 따른 부여수량 및 행사가격 조정분이 반영되었습니다.
	19차 주식기준보상	2017-03-02	17,343	39,108	0	0	39,108	0	0	0	0	0	당반기중 자사주 소각에 따른 부여수량 및 행사가격 조정분이 반영되었습니다.
	21차 주식기준보상	2017-05-02	18,004	48,318	0	0	48,318	0	0	0	0	0	당반기중 자사주 소각에 따른 부여수량 및 행사가격 조정분이 반영되었습니다.
	22차 주식기준보상	2017-09-28	26,722	9,695	0	0	9,662	33	0	0	0	0	미행사 수량에는 분사 이동자 보유 수량이 포함되어 있습니다. (㈜카카오엔터테인먼트 인민트 128,712주)
	24차 주식기준보상	2018-08-31	25,072	215,667	0	0	25,362	909	189,396	189,396	189,396	189,396	미행사 수량에는 분사 이동자 보유 수량이 포함되어 있습니다. (㈜카카오엔터테인먼트)

											인민트 128,712주)
25차 주식기준보상	2018-08-31	25,072	31,524	0	0	21,747	44	9,733	9,733	당반기중 자사주 소 각에 따른 부여수량 및 행사가격 조정분 이 반영되었습니다. 미행사 수량에는 분 사 이동자 보유 수량 이 포함되어 있습니 다. (㈜카카오엔터테 인민트 128,712주)	
27차 주식기준보상	2019-05-16	25,279	53,770	0	0	0	238	53,532	53,532	당반기중 자사주 소 각에 따른 부여수량 및 행사가격 조정분 이 반영되었습니다. 미행사 수량에는 분 사 이동자 보유 수량 이 포함되어 있습니 다. (㈜카카오엔터테 인민트 128,712주)	
28차 주식기준보상	2019-05-16	25,279	625,946	0	0	90,888	2,490	532,568	532,568	당반기중 자사주 소 각에 따른 부여수량 및 행사가격 조정분 이 반영되었습니다. 미행사 수량에는 분 사 이동자 보유 수량 이 포함되어 있습니 다. (㈜카카오엔터테 인민트 128,712주)	
30차 주식기준보상	2020-05-06	35,166	2,455,434	0	21,704	286,849	10,326	2,136,555	2,038,029	당반기중 자사주 소 각에 따른 부여수량 및 행사가격 조정분 이 반영되었습니다. 미행사 수량에는 분 사 이동자 보유 수량 이 포함되어 있습니 다. (㈜카카오엔터테 인민트 128,712주)	
31차 주식기준보상	2020-05-06	35,166	551,674	0	0	59,534	2,162	489,958	489,958	당반기중 자사주 소 각에 따른 부여수량 및 행사가격 조정분 이 반영되었습니다. 미행사 수량에는 분 사 이동자 보유 수량 이 포함되어 있습니 다. (㈜카카오엔터테 인민트 128,712주)	
32차 주식기준보상	2020-09-24	76,446	49,425	0	0	0	219	49,206	0	당반기중 자사주 소 각에 따른 부여수량	

											및 행사가격 조정분 이 반영되었습니다.
33차 주식기준보상	2021-05-04	115,872	379,511	0	11,188	0	2,009	366,314	350,641	당반기중 자사주 소 각에 따른 부여수량 및 행사가격 조정분 이 반영되었습니다. 미행사 수량에는 분 사 이동자 보유 수량 이 포함되어 있습니 다. (㈜카카오엔터테 인먼트 128,712주)	
34차 주식기준보상	2021-09-01	152,696	49,425	0	0	0	219	49,206	29,522	당반기중 자사주 소 각에 따른 부여수량 및 행사가격 조정분 이 반영되었습니다. 미행사 수량에는 분 사 이동자 보유 수량 이 포함되어 있습니 다. (㈜카카오엔터테 인먼트 128,712주)	
35차 주식기준보상	2019-03-22	28,368	154,064	0	0	20,494	663	132,907	128,874	당반기중 자사주 소 각에 따른 부여수량 및 행사가격 조정분 이 반영되었습니다. 미행사 수량에는 분 사 이동자 보유 수량 이 포함되어 있습니 다. (㈜카카오엔터테 인먼트 128,712주) ㈜카카오커머스와의 합병으로 인해 증계 받은 35차~45차에 대한 최초 부여일 기 준으로 작성되어 있 습니다.	
36차 주식기준보상	2019-07-02	28,368	998	0	0	479	3	516	0	당반기중 자사주 소 각에 따른 부여수량 및 행사가격 조정분 이 반영되었습니다. ㈜카카오커머스와의 합병으로 인해 증계 받은 35차~45차에 대한 최초 부여일 기 준으로 작성되어 있 습니다.	
37차 주식기준보상	2019-10-17	28,368	9,461	0	0	3,563	37	5,861	5,861	당반기중 자사주 소 각에 따른 부여수량 및 행사가격 조정분	

												이 반영되었습니다. 미행사 수령에는 분 사 이동자 보유 수량 이 포함되어 있습니 다. (㈜카카오엔터테 인먼트 128,712주) ㈜카카오커머스의의 합병으로 인해 승계 받은 35차~45차에 대한 최초 부여일 기 준으로 작성되어 있 습니다.
38차 주식기준보상	2019-11-15	28,368	4,848	0	0	4,699	11	138	138	당반기중 지사주 소 각에 따른 부여수량 및 행사가격 조정분 이 반영되었습니다. 미행사 수령에는 분 사 이동자 보유 수량 이 포함되어 있습니 다. (㈜카카오엔터테 인먼트 128,712주) ㈜카카오커머스의의 합병으로 인해 승계 받은 35차~45차에 대한 최초 부여일 기 준으로 작성되어 있 습니다.		
41차 주식기준보상	2018-09-03	58,888	2,401	0	0	0	13	2,388	2,388	당반기중 지사주 소 각에 따른 부여수량 및 행사가격 조정분 이 반영되었습니다. 미행사 수령에는 분 사 이동자 보유 수량 이 포함되어 있습니 다. (㈜카카오엔터테 인먼트 128,712주) ㈜카카오커머스의의 합병으로 인해 승계 받은 35차~45차에 대한 최초 부여일 기 준으로 작성되어 있 습니다.		
42차 주식기준보상	2019-05-09	62,999	5,012	0	402	0	28	4,582	4,582	당반기중 지사주 소 각에 따른 부여수량 및 행사가격 조정분 이 반영되었습니다. 미행사 수령에는 분 사 이동자 보유 수량		

												이 포함되어 있습니다. (㈜카카오엔터테인먼트 인연트 128,712주) ㈜카카오커머스와의 합병으로 인해 승계 받은 35차~45차에 대한 최초 부여일 기준으로 작성되어 있습니다.
43차 주식기준보상	2019-11-15	64,928	17,501	0	0	0	81	17,420	17,420	당반기중 지사주 소각에 따른 부여수량 및 행사가격 조정분이 반영되었습니다. 미행사 수량에는 분사 이동자 보유 수량이 포함되어 있습니다. (㈜카카오엔터테인먼트 인연트 128,712주) ㈜카카오커머스와의 합병으로 인해 승계 받은 35차~45차에 대한 최초 부여일 기준으로 작성되어 있습니다.		
44차 주식기준보상	2020-06-23	75,863	53,599	0	3,438	0	258	49,903	49,695	당반기중 지사주 소각에 따른 부여수량 및 행사가격 조정분이 반영되었습니다. 미행사 수량에는 분사 이동자 보유 수량이 포함되어 있습니다. (㈜카카오엔터테인먼트 인연트 128,712주) ㈜카카오커머스와의 합병으로 인해 승계 받은 35차~45차에 대한 최초 부여일 기준으로 작성되어 있습니다.		
45차 주식기준보상	2021-03-05	226,215	9,300	0	2,197	0	35	7,068	4,238	당반기중 지사주 소각에 따른 부여수량 및 행사가격 조정분이 반영되었습니다. 미행사 수량에는 분사 이동자 보유 수량이 포함되어 있습니다. (㈜카카오엔터테인먼트 인연트 128,712주)		

											㈜카카오커머스의외의 합병으로 인해 승계 받은 35차~45차에 대한 최초 부여일 기 준으로 작성되어 있 습니다.
46차 주식기준보상	2021-11-03	126,176	330,935	0	840	0	1,471	328,624	98,565	당반기중 자사주 소 각에 따른 부여수량 및 행사가격 조정분 이 반영되었습니다. 미행사 수량에는 분 사 이통자 보유 수량 이 포함되어 있습니 다. (㈜카카오엔터테 인먼트 128,712주)	
47차 주식기준보상	2021-12-15	125,404	291,533	0	3,288	0	1,311	286,934	80,407	당반기중 자사주 소 각에 따른 부여수량 및 행사가격 조정분 이 반영되었습니다. 미행사 수량에는 분 사 이통자 보유 수량 이 포함되어 있습니 다. (㈜카카오엔터테 인먼트 128,712주)	
48차 주식기준보상	2022-03-29	102,847	510,700	0	17,176	0	2,776	490,748	231,917	당반기중 자사주 소 각에 따른 부여수량 및 행사가격 조정분 이 반영되었습니다. 미행사 수량에는 분 사 이통자 보유 수량 이 포함되어 있습니 다. (㈜카카오엔터테 인먼트 128,712주)	
49차 주식기준보상	2023-03-28	62,449	641,978	0	23,504	0	3,366	615,108	0	당반기중 자사주 소 각에 따른 부여수량 및 행사가격 조정분 이 반영되었습니다.	
50차 주식기준보상	2023-03-28	62,449	49,787	0	0	0	220	49,567	0	당반기중 자사주 소 각에 따른 부여수량 및 행사가격 조정분 이 반영되었습니다.	
51차 주식기준보상	2024-03-28	54,671	0	730,400	21,122	0	3,624	705,654	0	당반기중 자사주 소 각에 따른 부여수량 및 행사가격 조정분 이 반영되었습니다.	
거래상대방 합계			6,628,437	730,400	104,859	647,526	32,566	6,573,886	4,317,464	당반기중 자사주 소 각에 따른 부여수량 및 행사가격 조정분 이 반영되었습니다.	

과목	가																																															
	가																																															
분	본																																															
	본																																															
원	단																																															
	단																																															
기	기																																															
	기																																															
주	세																																															
	세																																															
신	신																																															
	신																																															
수	수																																															
	수																																															
미	미																																															
	미																																															
대	대																																															
	대																																															
관	관																																															
	관																																															
부	부																																															
	부																																															
속	속																																															
	속																																															
의	의																																															
	의																																															
의	의																																															
	의																																															
의	의																																															
	의																																															

평가기준일 현재 공정가치	12,444	12,959	505	5,337
평가기준일 기준 주가	36,750	36,750	36,750	36,750
주가변동성	0.3500	0.3500	0.3500	0.3500
배당수익률	0.0017	0.0017	0.0017	0.0017
기대만기	2~3년	2~4년	2~4년	2~4년
무위험수익률	0.0281	0.0287	0.0289	0.0289

주식선택권의 차수별 수량 정보, 자기주식 부여형

보고기간종료일 현재 유효한 자기주식 부여형 주식선택권의 차수별 부여일종가, 부여수량, 행사수량(지급수량) 등 현황은 다음과 같습니다.

주식선택권의 차수별 수량 정보, 자기주식 부여형

(단위 : 원)

	부여일	부여일의 종가	주식선택권의 수량에 대한 공시						주식기준보상액정에 대한 추가정보	
			미행사 기초 수량	당기 부여 수량	당기 취소 수량	당기 행사 수량	자사주 소각에 따른 수량	당기말 행사가능 수량		
	주식기준보상액정									
	자기주식 부여형 주식선택권									
거래상대방	2차 주식기준보상	2021-10-01	116,500	74,361,000	0.0000	20,874,000	22,810,000	146,000	30,531,000	0
	3차 주식기준보상	2021-11-03	124,500	54,952,000	0.0000	630,000	0.0000	2,000	54,320,000	0
거래상대방 합계			0	129,313,000	0.0000	21,504,000	22,810,000	148,000	84,851,000	0

자사주 소각에 따른 수량에 대한 추가 정보

당반기 자사주 소각에 따른 부여수량 조정분이 반영되었습니다.

비용으로 인식한 주식기준보상

당분기와 전분기 중 비용으로 인식한 주식기준보상은 다음과 같습니다.

비용으로 인식한 주식기준보상

당분기

(단위 : 천원)

	주식기준보상액정						주식기준보상액정 합계		
	선택형 및 주식결제형 주식선택권		차액결제형 주식선택권		자기주식 부여형 주식선택권		3개월	누적	
	3개월	누적	3개월	누적	3개월	누적			
종업원 주식기준보상									
거래로부터의 비용	12,746,517	55,825,358	(111,268)	(496,353)	602,566	2,135,874	13,237,815	57,464,879	

전분기

(단위 : 천원)

	주식기준보상액정						주식기준보상액정 합계	
	선택형 및 주식결제형 주식선택권		차액결제형 주식선택권		자기주식 부여형 주식선택권		3개월	누적
	3개월	누적	3개월	누적	3개월	누적		
종업원 주식기준보상								
거래로부터의 비용	19,854,603	69,234,746	(25,041)	340,797	1,739,843	7,629,866	21,569,405	77,205,409

18. 영업비용 (연결)

영업비용

당분기와 전분기의 영업비용 내역은 다음과 같습니다.

영업비용

당분기

(단위 : 천원)

		장부금액	
		공시금액	
		3개월	누적
영업비용		1,790,872,249	5,529,862,250
영업비용	종업원급여	346,691,185	1,063,197,023
	퇴직급여	28,126,485	80,552,926
	주식보상비용	13,237,816	57,464,879
	복리후생비	62,777,997	191,960,852
	여비교통비	7,063,663	22,126,720
	세금과공과	7,253,996	24,497,909
	임차료	7,840,929	30,182,737
	지급수수료	194,123,137	592,078,230
	매출연동비	631,091,271	1,981,885,202
	상품 및 제품원가	116,473,885	382,368,509
	광고선전비	104,359,173	300,283,109
	감가상각비	142,716,175	420,001,225
	무형자산상각비	67,905,280	196,018,023
	행사비	1,102,144	2,637,432
기타	60,109,113	184,607,474	

전분기

(단위 : 천원)

		장부금액	
		공시금액	
		3개월	누적
영업비용		1,887,163,088	5,258,503,190
영업비용	종업원급여	350,996,005	1,036,353,026
	퇴직급여	29,659,673	77,581,448
	주식보상비용	21,569,405	77,205,409
	복리후생비	59,204,559	178,504,919
	여비교통비	5,383,096	15,835,172
	세금과공과	10,773,702	22,103,158
	임차료	8,620,314	23,973,243
	지급수수료	198,837,424	578,033,571
	매출연동비	728,788,510	1,922,301,774
	상품 및 제품원가	120,532,177	349,727,840
	광고선전비	102,856,846	298,412,262
	감가상각비	124,989,087	351,757,948
	무형자산상각비	74,391,412	190,247,631
	행사비	1,675,859	3,514,485

	기타	48,885,019	132,951,304
--	----	------------	-------------

19. 배당금 (연결)

배당금에 대한 공시

당분기 (단위 : 천원)

	보통주
배당받을 주식수	438,516,363
보통주에 지급된 주당배당금	61
보통주에 지급된 배당금	26,749,498

전분기 (단위 : 천원)

	보통주
배당받을 주식수	436,699,062
보통주에 지급된 주당배당금	60
보통주에 지급된 배당금	26,201,944

20. 법인세비용 (연결)

연간예상평균법인세율

법인세비용은 전체 회계연도에 대해서 예상되는 최선의 가중평균 연간법인세율의 추정에 기초하여 인식하였습니다. 보고기간 종료일 현재 2024년 12월 31일로 종료하는 회계연도의 예상평균연간법인세율은 25.8%(전분기: 25.4%)입니다.

연간예상평균법인세율

당분기

	공시금액
연간예상평균법인세율	0.258

전분기

	공시금액
연간예상평균법인세율	0.254

21. 주당손익 (연결)

기본주당순이익

기본주당이익은 연결회사의 지배주주지분 보통주순이익을 연결회사가 매입하여 자기주식으로 보유하고 있는 보통주를 제외한 당분기의 가중평균 유통보통주식수로 나누어 산정했습니다.

기본주당순이익

당분기 (단위 : 천원)

	장부금액	
	공시금액	
	3개월	누적
지배기업지분 보통주순이익	105,783,073	280,799,104
가중평균유통보통주식수	438,854,771	438,680,387
기본주당순이익 (원/주)	241	640

전분기

(단위 : 천원)

	장부금액	
	공시금액	
	3개월	누적
지배기업지분 보통주순이익	20,862,279	98,997,227
가중평균유통보통주식수	437,656,478	437,245,905
기본주당순이익 (원/주)	48	226

기본주당이익의 계산을 위한 분모의 조정에 대한 기술

희석주당순이익

희석주당이익은 모든 희석성 잠재적보통주가 보통주로 전환된다고 가정하여 조정한 가중평균 유통 보통주식수를 적용하여 산정하고 있습니다. 연결회사가 보유하고 있는 희석성 잠재적보통주로는 교환사채 및 주식선택권이 있으며, 주식선택권으로 인한 주식수는 주식선택권에 부가된 권리행사의 금전적 가치에 기초하여 공정가치(회계기간의 평균시장가격)로 취득하였다면 얻게 될 주식수를 계산하고 동 주식수와 주식선택권이 행사된 것으로 가정할 경우 발행될 주식수를 비교하여 산정하였고, 교환사채로 인한 효과는 당분기 반희석 효과가 발생하여 반영하지 않았습니다.

희석주당순이익

당분기

(단위 : 천원)

		장부금액	
		공시금액	
		3개월	누적
희석효과를 포함한 지배기업의 보통주에 귀속되는 당기순이익(손실)		105,783,073	280,799,104
희석효과를 포함한 지배기업의 보통주에 귀속되는 당기순이익(손실)	지배기업지분 보통주순이익	105,783,073	280,799,104
	전환사채 및 교환사채 이자비용	0	0
	종속기업 잠재적 보통주 고려 순이익 조정	0	0
희석주당이익 산정을 위한 가중평균 유통보통주식수		439,445,651	439,868,110
희석주당이익 산정을 위한 가중평균 유통보통주식수	가중평균유통보통주식수	438,854,771	438,680,387
	가중평균 희석성 잠재적 보통주식수	590,880	1,187,723
	가중평균 희석성 잠재적 보통주식수 주식선택권의 잠재적 효과	590,880	1,187,723

		과		
		보통주식수 전환가 능상품의 잠재적 효과	0	0
회석주당순이익 (원/주)			241	638

전분기

(단위 : 천원)

		장부금액		
		공시금액		
		3개월	누적	
회석효과를 포함한 지배기업의 보통주에 귀속되는 당기순 이익(손실)		20,862,279	99,039,209	
회석효과를 포함한 지배기업의 보통주에 귀속되는 당기순 이익(손실)	지배기업지분 보통주순이익	20,862,279	98,997,227	
	전환사채 및 교환사채 이자비용		41,982	
	종속기업 잠재적 보통주 고려 순이익 조정	0	0	
회석주당이익 산정을 위한 가중평균 유통보통주식수		439,375,822	439,679,278	
회석주당이익 산정을 위한 가중평균 유통보통주식수	가중평균유통보통주식수	437,656,478	437,245,905	
	가중평균 회석성잠재적보통주식수	1,719,344	2,433,373	
	가중평균 회석성잠재적보통주식수	보통주식수 주식선택권의 잠재적 효과	1,719,344	2,326,680
		보통주식수 전환가능상품의 잠재적 효과		106,693
회석주당순이익 (원/주)		47	225	

회석주당이익의 계산을 위한 분모의 조정에 대한 기술

회석주당이익은 모든 회석성 잠재적보통주가 보통주로 전환된다고 가정하여 조정한 가중평균 유통보통주식수를 적용하여 산정하고 있습니다. 연결회사가 보유하고 있는회석성 잠재적보통주로는 교환사채 및 주식선택권이 있으며, 주식선택권으로 인한 주식수는 주식선택권에 부가된 권리행사의 금전적 가치에 기초하여 공정가치(회계기간의 평균시장가격)로 취득하였다면 얻게 될 주식수를 계산하고 동 주식수와 주식선택권이 행사된 것으로 가정할 경우 발행될 주식수를 비교하여 산정하였습니다. 교환사채는 보통주로 전환된 것으로 보며 이자비용 등 교환사채에 대한 손익에서 법인세효과를 차감한 가액을 지배기업지분 보통주순이익에 가산했습니다. 교환사채로 인한효과는 당분기 반회석 효과가 발생하여 반영하지 않았습니다.

22. 영업으로부터 창출된 현금 (연결)

영업으로부터 창출된 현금

가. 당분기 및 전분기의 영업으로부터 창출된 현금은 아래와 같습니다.

영업으로부터 창출된 현금

당분기

(단위 : 천원)

		공시금액
당기순이익(손실)		233,336,913
당기순이익조정을 위한 가감		
당기순이익조정을 위한 가감	법인세비용	207,877,156
	대손상각비(환입)	93,676
	감가상각비	428,178,680
	무형자산상각비	196,018,023
	무형자산손상차손	15,361,652
	유형자산손상차손	175,914
	유형자산처분손익	(9,379,213)
	유형자산폐기손실	4,453,470
	무형자산처분손익	(8,862,404)
	퇴직급여	63,966,003
	주식보상비용	57,464,879
	이자수익	(162,979,704)
	이자비용	165,169,669
	배당금수익	(42,730,867)
	지분법손익	(66,529,844)
	관계기업투자자산처분손실	15,033,233
	관계기업투자자산처분이익	(63,172,705)
	종속기업투자자산처분이익	(5,694,526)
	종속기업투자자산처분손실	204,204
	관계기업투자자산손상차손	3,034,585
	당기손익공정가치측정금융자산 처분이익	(23,820,901)
	당기손익공정가치측정금융자산 처분손실	6,359,616
	당기손익공정가치측정금융자산 평가이익	(7,619,555)
	당기손익공정가치측정금융자산 평가손실	5,282,662
	당기손익공정가치측정금융부채 평가손실	1,656,283
	파생상품평가이익	(246,387)
	파생상품평가손실	(541,472)
	사채상환손실	2,958,619
	매각예정자산처분손익	22,407,051
	매각예정비유동자산손상차손	8,949,282
기타의대손상각비(환입)	34,427,112	
기타장기종업원급여	19,457,294	

	외화환산이익	(19,701,964)
	외화환산손실	18,863,052
	재고자산평가손실	4,250,224
	재고자산폐기손실	338,629
	기타	32,418,177
영업활동으로 인한 자산 부채의 변동		0
영업활동으로 인한 자산 부채의 변동	매출채권의 감소(증가)	(14,629,504)
	재고자산의 감소(증가)	(8,737,339)
	기타유동금융자산의 감소(증가)	50,786,544
	기타유동자산의 감소(증가) 조정	(7,271,468)
	기타비유동금융자산의 감소(증가)	10,000
	기타비유동비금융자산의 감소(증가)	3,223,628
	매입채무 및 기타채무의 증가(감소)	(127,698,926)
	기타유동부채의 증가(감소)	12,909,939
	기타유동금융부채의 증가(감소)	91,018,345
	기타비유동부채의 증가(감소)	(15,738,071)
	기타비유동금융부채의 증가(감소)	174,452
	확정급여채무의현재가치의 증가(감소)	(9,254,793)
	기타장기종업원급여부채의 증가(감소)	(1,846,089)
	기타금융자산(금융업)의 감소(증가)	(166,088,296)
	기타자산(금융업)의 감소(증가)	(768,185)
	예수부채(금융업)의 증가(감소)	185,621,603
	순확정급여부채(금융업)의 증가(감소)	(1,364,337)
	기타금융부채(금융업)의 증가(감소)	23,633,434
	기타부채(금융업)의 증가(감소)	5,769,605
	영업활동으로 인한 기타 자산 부채의 변동	69,784
영업에서 창출된 현금흐름		1,156,276,842
전분기		(단위 : 천원)
		공시금액
당기순이익(손실)		99,961,756

당기순이익조정을 위한 가감		
당기순이익조정을 위한 가감	법인세비용	189,056,716
	대손상각비(환입)	(513,732)
	감가상각비	359,934,154
	무형자산상각비	190,247,631
	무형자산손상차손	45,237,597
	유형자산손상차손	2,634,590
	유형자산처분손익	865,380
	유형자산폐기손실	3,053,370
	무형자산처분손익	9,258,014
	퇴직급여	57,586,728
	주식보상비용	77,205,409
	이자수익	(158,455,787)
	이자비용	134,364,923
	배당금수익	(26,314,863)
	지분법손익	(4,109,670)
	관계기업투자자산처분손실	12,692,778
	관계기업투자자산처분이익	(46,384,650)
	종속기업투자자산처분이익	(19,436,335)
	종속기업투자자산처분손실	4,986,877
	관계기업투자자산손상차손	(262,949)
	당기손익공정가치측정금융자산 처분이익	(7,922,684)
	당기손익공정가치측정금융자산 처분손실	1,078,534
	당기손익공정가치측정금융자산 평가이익	(8,378,651)
	당기손익공정가치측정금융자산 평가손실	10,167,523
	당기손익공정가치측정금융부채 평가손실	0
	파생상품평가이익	1,057,351
	파생상품평가손실	0
	사채상환손실	(68,185)
	매각예정자산처분손익	0
	매각예정비유동자산손상차손	0
	기타의대손상각비(환입)	(357,492)
	기타장기종업원급여	20,028,569
	외화환산이익	(15,977,509)
	외화환산손실	5,755,718

	재고자산평가손실	3,857,911
	재고자산폐기손실	177,428
	기타	15,963,937
영업활동으로 인한 자산 부채의 변동		0
영업활동으로 인한 자산 부채의 변동	매출채권의 감소(증가)	(115,595,946)
	재고자산의 감소(증가)	19,232,389
	기타유동금융자산의 감소(증가)	(112,226,184)
	기타유동자산의 감소(증가) 조정	(104,836,795)
	기타비유동금융자산의 감소(증가)	(3,410,000)
	기타비유동비금융자산의 감소(증가)	(2,524,859)
	매입채무 및 기타채무의 증가(감소)	237,307,290
	기타유동부채의 증가(감소)	77,543,882
	기타유동금융부채의 증가(감소)	73,449,824
	기타비유동부채의 증가(감소)	4,668,161
	기타비유동금융부채의 증가(감소)	(95,207)
	확정급여채무의현재가치의 증가(감소)	(10,323,033)
	기타장기종업원급여부채의 증가(감소)	(865,656)
	기타금융자산(금융업)의 감소(증가)	(317,785,737)
	기타자산(금융업)의 감소(증가)	(413,389)
	예수부채(금융업)의 증가(감소)	267,537,861
	순확정급여부채(금융업)의 증가(감소)	(1,852,048)
	기타금융부채(금융업)의 증가(감소)	87,534,924
	기타부채(금융업)의 증가(감소)	(23,695)
	영업활동으로 인한 기타 자산 부채의 변동	(4,925,913)
영업에서 창출된 현금흐름		1,049,386,256

현금의 유출입이 없는 거래 중 중요한 사항

나. 현금의 유출입이 없는 거래 중 중요한 사항은 아래와 같습니다.

현금의 유출입이 없는 거래 중 중요한 사항

당분기

(단위 : 천원)

	공시금액
--	------

복구총당부채의 증가	(544,542)
매출채권의 제각	347,349
유형자산 취득과 관련한 미지급금 변동	(28,940,308)
유형자산 처분과 관련한 미수금 변동	(1,180,659)
무형자산 취득과 관련한 미지급금 변동	3,612,883
선급금 및 장기선급금에서 유형자산으로 대체	43,037
선급금 및 장기선급금에서 무형자산으로 대체	1,947,126
장기차입금의 유동성대체	719,699,851
리스부채 지급과 관련한 미지급금 변동	(1,096,248)
현금의 유출입이 없는 거래 중 중요한 사항에 대한 추가정보	

전분기

(단위 : 천원)

	공시금액
복구총당부채의 증가	817,336
매출채권의 제각	0
유형자산 취득과 관련한 미지급금 변동	38,738,361
유형자산 처분과 관련한 미수금 변동	(7,676,924)
무형자산 취득과 관련한 미지급금 변동	(5,275,223)
선급금 및 장기선급금에서 유형자산으로 대체	957,736
선급금 및 장기선급금에서 무형자산으로 대체	9,235,046
장기차입금의 유동성대체	564,079,405
리스부채 지급과 관련한 미지급금 변동	2,713,298
현금의 유출입이 없는 거래 중 중요한 사항에 대한 추가정보	연결회사는 전분기 중 (주)에스엠엔터테인먼트 주식 1,167,400주를 장내매수로 취득하여 기타포괄손익-공정가치 측정 금융자산으로 인식하였습니다. 이후 사업결합일에 평가손익 인식한 후 종속기업투자주식으로 대체하였고, 현금흐름표 상 종속기업 취득 및 연결범위변동으로 인한 순현금흐름에 포함하였습니다.

23. 우발채무 및 약정사항 (연결)

보증 관련 우발부채, 비 PF 우발부채에 대한 공시

보증 관련 우발부채, 비 PF 우발부채에 대한 공시

당분기말

(단위 : 천원)

	지급보증의 구분				
	제공한 지급보증		제공받은 지급보증		
	보증한 내용 1	보증한 내용 2	보증받은 내용 1	보증받은 내용 2	보증받은 내용 3
보증내역	종업원	매출거래처	공탁 및 이행보증 등	차입금 보증 등	공사대금 지급보증 등
보증금액	29,813,663	38,000,000	303,462,091	0	371,302,885
보증처	신한은행	국민은행 외	서울보증보험 등	종속기업의 임원	서울보증보험 등

지급보증에 대한 비교 (설명)	임직원 복지와 관련된 직원들의 금융기관 대출금에 대하여 제공한 채무보증입니다. 동 종업원 금융기관 대출 등과 관련하여 연결회사의 예금 및 적금 33,388백만원이 담보로 제공되어 있습니다.	해당 보증금액은 지급 보증 한도를 포함하고 있으며, 당분기말 현재 대출 피보증인의 대출 실행잔액은 7,318백만원입니다.	보증수익자는 금융결제원, 근로복지공단 등입니다.	보증수익자는 한국산업은행 외입니다.	보증수익자는 서울아레나입니다.
---------------------	---	---	----------------------------	---------------------	------------------

전기말

(단위 : 천원)

	지급보증의 구분				
	제공한 지급보증		제공받은 지급보증		
	보증한 내용 1	보증한 내용 2	보증받은 내용 1	보증받은 내용 2	보증받은 내용 3
보증내역	종업원	매출거래처	공탁 및 이행보증 등	차입금 보증 등	공사대금 지급보증 등
보증금액	3,080,000	62,000,000	323,897,194	4,832,835	371,910,249
보증처	신한은행	한국투자저축은행 외	서울보증보험 등	중속기업의 임원	서울보증보험 등
지급보증에 대한 비교 (설명)	임직원 복지와 관련된 직원들의 금융기관 대출금에 대하여 제공한 채무보증입니다. 동 종업원 금융기관대출 등과 관련하여 연결회사의 예금 및 적금 33,388백만원이 담보로 제공되어 있습니다.	해당 보증금액은 지급 보증 한도를 포함하고 있으며, 전기말 기준 대출 피보증인의 대출 실행잔액은 12,539백만원입니다.	보증수익자는 금융결제원, 근로복지공단 등입니다.	보증수익자는 한국산업은행 외입니다.	보증수익자는 서울아레나입니다.

법적소송우발부채에 대한 공시

법적소송우발부채에 대한 공시

(단위 : 백만원)

	법적소송우발부채
소송 건수	39
소송 금액	107,551
변제의 가능성에 대한 설명, 우발부채	연결회사의 경영진은 상기의 소송 결과가 연결회사의 연결재무제표에 중요한 영향을 미치지 아닐 것으로 판단하고 있습니다.

금융기관과의 약정사항

(1) 당분기말 및 전기말 현재 연결회사가 금융기관 등과 체결하고 있는 한도거래 및 약정사항은 다음과 같습니다.

금융기관과의 약정사항

당분기말

(단위 : 천원)

				보증한도	실행금액	보증내역에 대한 추가 설명	
우발부채항목	기업어음	거래상대방	신한은행	80,000,000	80,000,000		
			하나은행				
			DB손해보험				
			아이엠라이프생명보험				
			케이비증권	90,000,000	90,000,000		
			케이디비생명보험				
			경기도경제과학진흥원				
			경남은행				
			국민은행				
			기업은행				
			농협생명보험				
			농협은행				
			롯데손해보험				
			미쓰이스미토모은행				
			한국산업은행				
			삼성증권	30,000,000	30,000,000		
			삼성화재해상보험				
			수협은행				
			한국씨티은행				
			우리은행				
			중소벤처기업진흥공단				
	한국수출입은행						
	한국증권금융						
	한국투자증권						
	흥국화재						
	VolksBank						
	Hanmi Bank						
	총합계		200,000,000	200,000,000			
	기업운전일반자금대출		신한은행				
			하나은행				
			DB손해보험				
			아이엠라이프생명보험				
			케이비증권				
			케이디비생명보험				
경기도경제과학진흥원							
경남은행							
국민은행							
기업은행							
농협생명보험							
농협은행							
롯데손해보험							
미쓰이스미토모은행							

		한국산업은행			
		삼성증권			
		삼성화재해상보험			
		수협은행			
		한국씨티은행			
		우리은행			
		중소벤처기업진흥공 단			
		한국수출입은행			
		한국증권금융			
		한국투자증권			
		흥국화재			
		VolksBank			
		Hanmi Bank			
		총합계			
		신한은행			
		하나은행			
		DB손해보험			
		아이엠라이프생명보 험			
		케이비증권			
		케이디비생명보험			
		경기도경제과학진흥 원			
	경남은행				
	국민은행				
	기업은행				
	농협생명보험				
	농협은행				
	롯데손해보험				
	미쓰이스미토모은행				
	한국산업은행				
	삼성증권				
	삼성화재해상보험				
	수협은행				
	한국씨티은행				
	우리은행				
	중소벤처기업진흥공 단				
	한국수출입은행				
	한국증권금융				
	한국투자증권				
	흥국화재				
	VolksBank				
	Hanmi Bank				
총합계					
신한은행					
하나은행					
DB손해보험					

기업일반시설자금대
출

단기차입금

		아이엠라이프생명보 험			
		케이비증권			
		케이디비생명보험			
		경기도경제과학진흥 원			
		경남은행			
		국민은행			
		기업은행			
		농협생명보험			
		농협은행			
		롯데손해보험			
		미쓰이스미토모은행			
		한국산업은행			
		삼성증권			
		삼성화재해상보험			
		수협은행			
		한국씨티은행			
		우리은행			
		중소벤처기업진흥공 단			
		한국수출입은행			
		한국증권금융			
		한국투자증권			
	흥국화재				
	VolksBank				
	Hanmi Bank				
	총합계				
	신한은행				
	하나은행				
	DB손해보험				
	아이엠라이프생명보 험				
	케이비증권				
	케이디비생명보험				
	경기도경제과학진흥 원				
	경남은행				
	국민은행				
기업은행					
농협생명보험					
농협은행					
롯데손해보험					
미쓰이스미토모은행					
한국산업은행					
삼성증권					
삼성화재해상보험					
수협은행					
한국씨티은행					

사무실담보대출

			우리은행			
			중소벤처기업진흥공 단			
			한국수출입은행			
한국증권금융						
한국투자증권						
흥국화재						
VolksBank						
Hanmi Bank						
총합계						
신용공여금					신한은행	
	하나은행					
	DB손해보험					
	아이엠라이프생명보 험					
	케이비증권					
	케이디비생명보험					
	경기도경제과학진흥 원					
	경남은행					
	국민은행	20,000,000			0	
	기업은행					
	농협생명보험					
	농협은행					
	롯데손해보험					
	미쓰이스미토모은행					
	한국산업은행					
	삼성증권					
	삼성화재해상보험					
	수협은행					
	한국씨티은행					
						우리은행
중소벤처기업진흥공 단						
한국수출입은행						
한국증권금융						
한국투자증권						
흥국화재						
VolksBank						
Hanmi Bank						
총합계			20,000,000	0		
여신거래약정						신한은행
	하나은행					
	DB손해보험					
	아이엠라이프생명보 험					
	케이비증권					
	케이디비생명보험					
	경기도경제과학진흥 원					

		원				
		경남은행				
		국민은행				
		기업은행				
		농협생명보험				
		농협은행				
		롯데손해보험				
		미쓰이스미토모은행				
		한국산업은행				
		삼성증권				
		삼성화재해상보험				
		수협은행				
		한국씨티은행				
		우리은행				
		중소벤처기업진흥공 단				
		한국수출입은행				
		한국증권금융				
		한국투자증권				
		흥국화재				
		VolksBank				
		Hanmi Bank				
		총합계	8,000,000		0	
		외상대출담보대출	신한은행			
			하나은행			
			DB손해보험			
	아이엠라이프생명보 험					
	케이비증권					
	케이디비생명보험					
	경기도경제과학진흥 원					
	경남은행					
	국민은행					
	기업은행					
	농협생명보험					
	농협은행					
	롯데손해보험					
	미쓰이스미토모은행					
	한국산업은행					
	삼성증권					
	삼성화재해상보험					
	수협은행					
	한국씨티은행					
	우리은행					
	중소벤처기업진흥공 단					
	한국수출입은행					
	한국증권금융					

	운영자금대출	한국투자증권			
		흥국화재			
		VolksBank			
		Hanmi Bank			
		총합계			
		신한은행			
		하나은행			
		DB손해보험			
		아이엠라이프생명보험			
		케이비증권			
		케이디비생명보험			
		경기도경제과학진흥원			
		경남은행			
		국민은행			
		기업은행			
		농협생명보험			
		농협은행			
		롯데손해보험			
		미쓰이스미토모은행			
		한국산업은행			
		삼성증권			
	삼성화재해상보험				
	수협은행				
	한국씨티은행				
	우리은행				
	중소벤처기업진흥공단				
	한국수출입은행				
	한국증권금융				
	한국투자증권				
	흥국화재				
	VolksBank				
	Hanmi Bank				
	총합계				
	신한은행				
	하나은행				
	DB손해보험				
	아이엠라이프생명보험				
	케이비증권				
	케이디비생명보험				
	경기도경제과학진흥원				
	경남은행				
	국민은행				
기업은행					
농협생명보험					
유동성장기차입금	신한은행				
	하나은행				
	DB손해보험				
	아이엠라이프생명보험				
	케이비증권				
	케이디비생명보험				
	경기도경제과학진흥원				
	경남은행				
	국민은행				
	기업은행				
	농협생명보험				

		농협은행			
		롯데손해보험			
		미쓰이스미토모은행			
		한국산업은행			
		삼성증권			
		삼성화재해상보험			
		수협은행			
		한국씨티은행			
		우리은행			
		중소벤처기업진흥공 단			
		한국수출입은행			
		한국증권금융			
		한국투자증권			
		흥국화재			
		VolksBank			
		Hanmi Bank			
		총합계			
		신한은행			
	하나은행				
	DB손해보험				
	아이엠라이프생명보 험				
	케이비증권				
	케이디비생명보험				
	경기도경제과학진흥 원				
	경남은행				
	국민은행				
	기업은행				
	농협생명보험				
	농협은행				
	롯데손해보험				
	미쓰이스미토모은행				
	한국산업은행				
	삼성증권				
	삼성화재해상보험				
	수협은행				
	한국씨티은행				
우리은행					
중소벤처기업진흥공 단					
한국수출입은행					
한국증권금융	50,000,000		0		
한국투자증권					
흥국화재					
VolksBank					
Hanmi Bank					
총합계	50,000,000		0		

유통금융

	인수자금	신한은행			
		하나은행			
		DB손해보험			
		아이엠라이프생명보험			
		케이비증권			
		케이디비생명보험			
		경기도경제과학진흥원			
		경남은행			
		국민은행			
		기업은행			
		농협생명보험			
		농협은행			
		롯데손해보험			
		미쓰이스미토모은행			
		한국산업은행			
		삼성증권			
		삼성화재해상보험			
		수협은행			
		한국씨티은행			
		우리은행			
		중소벤처기업진흥공단			
	한국수출입은행				
	한국증권금융	80,000,000		0	
	한국투자증권				
	흥국화재				
	VolksBank				
	Hanmi Bank				
	총합계	80,000,000		0	
	신한은행	219,877,400		219,877,400	
	하나은행	247,679,988		247,629,988	
	DB손해보험				
	아이엠라이프생명보험				
	케이비증권				
케이디비생명보험					
경기도경제과학진흥원					
경남은행					
국민은행	202,629,988		202,629,988		
기업은행	600,000		500,000		
농협생명보험					
농협은행	70,368,000		70,368,000		
롯데손해보험					
미쓰이스미토모은행					
한국산업은행	15,000,000		15,000,000		
삼성증권					
일반자금대출					

	일종거래자금	삼성화재해상보험			
		수협은행			
		한국씨티은행			
우리은행		90,070,824	90,070,824		
중소벤처기업진흥공단					
한국수출입은행					
한국증권금융					
한국투자증권		85,000,000	85,000,000		
흥국화재					
VolksBank					
Hanmi Bank					
총합계		931,226,200	931,076,200		
일종차월		신한은행			
	하나은행				
	DB손해보험				
	아이엠라이프생명보험				
	케이비증권				
	케이디비생명보험				
	경기도경제과학진흥원				
	경남은행				
	국민은행				
	기업은행				
	농협생명보험				
	농협은행				
	롯데손해보험				
	미쓰이스미토모은행				
	한국산업은행				
	삼성증권				
	삼성화재해상보험				
	수협은행				
	한국씨티은행				
	우리은행				
	중소벤처기업진흥공단				
	한국수출입은행				
	한국증권금융	30,000,000	0		
한국투자증권					
흥국화재					
VolksBank					
Hanmi Bank					
총합계	30,000,000	0			
신한은행					
하나은행	3,000,000	0	동 약정과 관련하여 당분기말 현재 4,000백만원의 정기 예금 및 2,000백만원		

					의 특정금전신탁(한국증권금융)이 담보로 제공되어 있습니다
			DB손해보험		
			아이엠라이프생명보험		
			케이비증권		
			케이디비생명보험		
			경기도경제과학진흥원		
			경남은행		
			국민은행		
			기업은행		
			농협생명보험		
			농협은행		
			롯데손해보험		
			미쓰이스미토모은행		
			한국산업은행		
			삼성증권		
			삼성화재해상보험		
			수협은행		
			한국씨티은행		
			우리은행		
			중소벤처기업진흥공단		
			한국수출입은행		
			한국증권금융		
			한국투자증권		
			흥국화재		
			VolksBank		
			Hanmi Bank		
			총합계	3,000,000	0
	장기차입금		신한은행		
			하나은행		
			DB손해보험	18,000,000	0
			아이엠라이프생명보험	15,000,000	0
			케이비증권		
			케이디비생명보험	35,000,000	0
			경기도경제과학진흥원		
			경남은행	50,000,000	0
			국민은행	65,000,000	0
			기업은행		
			농협생명보험	40,000,000	0
			농협은행		
			롯데손해보험	48,000,000	0
			미쓰이스미토모은행		

		한국산업은행			
		삼성증권			
		삼성화재해상보험	24,000,000	0	
		수협은행	30,000,000	0	
		한국씨티은행			
		우리은행	65,000,000	0	
		중소벤처기업진흥공 단			
		한국수출입은행			
		한국증권금융			
		한국투자증권			
		흥국화재	30,000,000	0	
		VolksBank			
		Hanmi Bank			
		총합계	420,000,000	0	
		중소기업자금대출	신한은행		
			하나은행		
			DB손해보험		
			아이엠라이프생명보 험		
			케이비증권		
			케이디비생명보험		
	경기도경제과학진흥 원				
	경남은행				
	국민은행				
	기업은행				
	농협생명보험				
	농협은행				
	롯데손해보험				
	미쓰이스미토모은행				
	한국산업은행				
	삼성증권				
	삼성화재해상보험				
	수협은행				
	한국씨티은행				
	우리은행				
	중소벤처기업진흥공 단				
	한국수출입은행				
	한국증권금융				
	한국투자증권				
	흥국화재				
	VolksBank				
Hanmi Bank					
총합계					
한도대출약정	신한은행	325,100,000	3,000,000		
	하나은행	105,000,000	1,152,974		
	DB손해보험				

		아이엠라이프생명보험			
		케이비증권			
		케이디비생명보험			
		경기도경제과학진흥원			
		경남은행			
		국민은행	102,000,000	0	
		기업은행			
		농협생명보험			
		농협은행			
		롯데손해보험			
		미쓰이스미토모은행	924,510	184,902	
		한국산업은행	40,000,000	0	
		삼성증권			
		삼성화재해상보험			
		수협은행			
		한국씨티은행			
		우리은행			
		중소벤처기업진흥공단	33,240	24,930	
		한국수출입은행	50,000,000	0	
		한국증권금융			
		한국투자증권			
		흥국화재			
		VolksBank			
		Hanmi Bank			
		총합계	623,057,750	4,362,806	
	한도성 운영자금대출	신한은행	90,000,000	90,000,000	
		하나은행	140,000,000	140,000,000	
		DB손해보험			
		아이엠라이프생명보험			
		케이비증권	50,000,000	50,000,000	
		케이디비생명보험			
		경기도경제과학진흥원	60,000	60,000	
		경남은행			
		국민은행	160,000,000	160,000,000	
		기업은행			
		농협생명보험			
		농협은행			
		롯데손해보험			
		미쓰이스미토모은행			
		한국산업은행	60,000,000	60,000,000	
		삼성증권			
		삼성화재해상보험			
		수협은행			
		한국씨티은행	50,000,000	50,000,000	

			우리은행	35,000,000	35,000,000	
			중소벤처기업진흥공단	974,700	974,700	
			한국수출입은행			
			한국증권금융			
			한국투자증권			
			흥국화재			
			VolksBank			
			Hanmi Bank			
			총합계	586,034,700	586,034,700	

전기말

(단위 : 천원)

				보증한도	실행금액	보증내역에 대한 추가 설명
우발부채항목	기업어음	거래상대방	신한은행	80,000,000	80,000,000	
			하나은행			
			DB손해보험			
			아이엠라이프생명보험			
			케이비증권	155,000,000	155,000,000	
			케이디비생명보험			
			경기도경제과학진흥원			
			경남은행			
			국민은행			
			기업은행			
			농협생명보험			
			농협은행			
			롯데손해보험			
			미쓰이스미토모은행			
			한국산업은행			
			삼성증권	30,000,000	30,000,000	
			삼성화재해상보험			
			수협은행			
			한국씨티은행			
			우리은행			
			중소벤처기업진흥공단			
			한국수출입은행			
			한국증권금융			
	한국투자증권					
	흥국화재					
	VolksBank					
	Hanmi Bank					
총합계	265,000,000	265,000,000				
기업운전일반자금대출			신한은행			
			하나은행	11,000,000	0	
			DB손해보험			
			아이엠라이프생명보험			

		형				
		케이비증권				
		케이디비생명보험				
		경기도경제과학진흥원				
		경남은행				
		국민은행				
		기업은행				
		농협생명보험				
		농협은행				
		롯데손해보험				
		미쓰이스미토모은행				
		한국산업은행				
		삼성증권				
		삼성화재해상보험				
		수협은행				
		한국씨티은행				
		우리은행				
		중소벤처기업진흥공단				
		한국수출입은행				
		한국증권금융				
		한국투자증권				
		흥국화재				
		VolksBank				
		Hanmi Bank				
		총합계	11,000,000		0	
		기업일반시설자금대출	신한은행			
			하나은행			
			DB손해보험			
	아이엠라이프생명보험					
	케이비증권					
	케이디비생명보험					
	경기도경제과학진흥원					
	경남은행					
	국민은행		5,000,000		0	
	기업은행					
	농협생명보험					
	농협은행					
	롯데손해보험					
	미쓰이스미토모은행					
	한국산업은행					
	삼성증권					
	삼성화재해상보험					
수협은행						
한국씨티은행						
우리은행						

	단기차입금	중소벤처기업진흥공			
		단			
		한국수출입은행			
한국증권금융					
한국투자증권					
흥국화재					
VolksBank					
Hanmi Bank					
총합계		5,000,000	0		
신한은행		3,000,000	3,000,000		
하나은행					
DB손해보험					
아이엠라이프생명보					
험					
케이비증권					
케이디비생명보험					
경기도경제과학진흥					
원					
경남은행					
국민은행	15,000,000	0			
기업은행	500,000	500,000			
농협생명보험					
농협은행					
롯데손해보험					
미쓰이스미토모은행	912,660	456,330			
한국산업은행					
삼성증권					
삼성화재해상보험					
수협은행					
한국씨티은행					
우리은행					
중소벤처기업진흥공					
단					
한국수출입은행					
한국증권금융					
한국투자증권					
흥국화재					
VolksBank	356,648	356,648			
Hanmi Bank	6,724,000	0			
총합계	26,493,308	4,312,978			
신한은행					
하나은행					
DB손해보험					
아이엠라이프생명보					
험					
케이비증권					
케이디비생명보험					
경기도경제과학진흥					
원					
	사무실담보대출				

		경남은행			
		국민은행			
		기업은행			
		농협생명보험			
		농협은행			
		롯데손해보험			
		미쓰이스미토모은행			
		한국산업은행			
		삼성증권			
		삼성화재해상보험			
		수협은행			
		한국씨티은행			
		우리은행			
		중소벤처기업진흥공 단	1,137,150	1,137,150	
		한국수출입은행			
		한국증권금융			
		한국투자증권			
		흥국화재			
		VolksBank			
		Hanmi Bank			
	총합계	1,137,150	1,137,150		
	신한은행				
	하나은행				
	DB손해보험				
	아이엠라이프생명보 험				
	케이비증권				
	케이디비생명보험				
	경기도경제과학진흥 원				
	경남은행				
	국민은행				
	기업은행				
	농협생명보험				
	농협은행				
	롯데손해보험				
	미쓰이스미토모은행				
	한국산업은행				
	삼성증권				
	삼성화재해상보험				
	수협은행				
	한국씨티은행				
	우리은행				
	중소벤처기업진흥공 단				
	한국수출입은행				
	한국증권금융				
	한국투자증권				

신용공여금

	여신거래약정	흥국화재			
		VolksBank			
		Hanmi Bank			
		총합계			
		신한은행			
		하나은행			
		DB손해보험			
		아이엠라이프생명보 험			
		케이비증권			
		케이디비생명보험			
		경기도경제과학진흥 원			
		경남은행			
		국민은행			
		기업은행			
		농협생명보험			
		농협은행			
		롯데손해보험			
		미쓰이SMI토모은행			
		한국산업은행			
		삼성증권			
		삼성화재해상보험			
	수협은행				
	한국씨티은행				
	우리은행				
	중소벤처기업진흥공 단				
	한국수출입은행				
	한국증권금융				
	한국투자증권				
	흥국화재				
	VolksBank				
	Hanmi Bank				
	총합계				
	신한은행				
	하나은행	5,050,000	0		
	DB손해보험				
	아이엠라이프생명보 험				
	케이비증권				
	케이디비생명보험				
	경기도경제과학진흥 원				
	경남은행				
	국민은행				
	기업은행				
농협생명보험					
농협은행					
외상매출담보대출	신한은행				
	하나은행				
	DB손해보험				
	아이엠라이프생명보 험				
	케이비증권				
	케이디비생명보험				
	경기도경제과학진흥 원				
	경남은행				
	국민은행				
	기업은행				
	농협생명보험				
	농협은행				

		롯데손해보험			
		미쓰이스미토모은행			
		한국산업은행			
		삼성증권			
		삼성화재해상보험			
		수협은행			
		한국씨티은행			
		우리은행			
		중소벤처기업진흥공단			
		한국수출입은행			
		한국증권금융			
		한국투자증권			
		흥국화재			
		VolksBank			
		Hanmi Bank			
	총합계	5,050,000	0		
	신한은행	180,000,000	100,000,000		
	하나은행	160,000,000	60,000,000		
	DB손해보험				
	아이엠라이프생명보험				
	케이비증권				
	케이디비생명보험				
	경기도경제과학진흥원				
	경남은행				
	국민은행	180,500,000	175,000,000		
	기업은행				
	농협생명보험				
	농협은행				
	롯데손해보험				
	미쓰이스미토모은행				
한국산업은행	74,000,000	74,000,000			
삼성증권					
삼성화재해상보험					
수협은행					
한국씨티은행	50,000,000	50,000,000			
우리은행	35,000,000	35,000,000			
중소벤처기업진흥공단					
한국수출입은행					
한국증권금융					
한국투자증권					
흥국화재					
VolksBank					
Hanmi Bank					
총합계	679,500,000	494,000,000			
신한은행					
유동성장기차입금					

		하나은행			
		DB손해보험			
		아이엠라이프생명보험			
		케이비증권			
		케이디비생명보험			
		경기도경제과학진흥원			
		경남은행			
		국민은행			
		기업은행			
		농협생명보험			
		농협은행			
		롯데손해보험			
		미쓰이스미토모은행			
		한국산업은행			
		삼성증권			
		삼성화재해상보험			
		수협은행			
		한국씨티은행			
		우리은행			
		중소벤처기업진흥공단	33,240	33,240	
		한국수출입은행			
		한국증권금융			
		한국투자증권			
		흥국화재			
		VolksBank			
		Hanmi Bank			
		총합계	33,240	33,240	
	신한은행				
	하나은행				
	DB손해보험				
	아이엠라이프생명보험				
	케이비증권				
	케이디비생명보험				
경기도경제과학진흥원					
경남은행					
국민은행					
기업은행					
농협생명보험					
농협은행					
롯데손해보험					
미쓰이스미토모은행					
한국산업은행					
삼성증권					
삼성화재해상보험					

유통금융

		수협은행		
		한국씨티은행		
		우리은행		
		중소벤처기업진흥공단		
		한국수출입은행		
		한국증권금융	50,000,000	0
		한국투자증권		
		흥국화재		
		VolksBank		
		Hanmi Bank		
		총합계	50,000,000	0
		인수자금	신한은행	
	하나은행			
	DB손해보험			
	아이엠라이프생명보험			
	케이비증권			
	케이디비생명보험			
	경기도경제과학진흥원			
	경남은행			
	국민은행			
	기업은행			
	농협생명보험			
	농협은행			
	롯데손해보험			
	미쓰이스미토모은행			
	한국산업은행			
	삼성증권			
	삼성화재해상보험			
	수협은행			
	한국씨티은행			
	우리은행			
	중소벤처기업진흥공단			
	한국수출입은행			
	한국증권금융		80,000,000	0
	한국투자증권			
	흥국화재			
	VolksBank			
	Hanmi Bank			
	총합계		80,000,000	0
	일반자금대출	신한은행	84,800	84,800
		하나은행		
		DB손해보험		
아이엠라이프생명보험				
케이비증권				

		케이디비생명보험			
		경기도경제과학진흥원			
		경남은행			
		국민은행			
		기업은행			
		농협생명보험			
		농협은행	2,000,000	0	
		롯데손해보험			
		미쓰이스미토모은행			
		한국산업은행			
		삼성증권			
		삼성화재해상보험			
		수협은행			
		한국씨티은행			
		우리은행			
		중소벤처기업진흥공단			
		한국수출입은행			
		한국증권금융			
		한국투자증권			
		흥국화재			
	VolksBank				
	Hanmi Bank				
	총합계	2,084,800	84,800		
	신한은행				
	하나은행				
	DB손해보험				
	아이엠라이프생명보험				
	케이비증권				
	케이디비생명보험				
	경기도경제과학진흥원				
	경남은행				
	국민은행				
	기업은행				
	농협생명보험				
농협은행					
롯데손해보험					
미쓰이스미토모은행					
한국산업은행					
삼성증권					
삼성화재해상보험					
수협은행					
한국씨티은행					
우리은행					
중소벤처기업진흥공단					
단					

일중거래자금

	일중차월	한국수출입은행			
		한국증권금융	30,000,000	0	
		한국투자증권			
흥국화재					
VolksBank					
Hanmi Bank					
총합계		30,000,000	0		
신한은행					
하나은행		3,000,000	0	동 약정과 관련하여 전기말 현재 4,000백 만원의 정기예금 및 2,000백만원의 특정 금전신탁 (한국증권 금융)이 담보로 제공 되어 있습니다	
DB손해보험					
아이엠라이프생명보 험					
케이비증권					
케이디비생명보험					
경기도경제과학진흥 원					
경남은행					
국민은행					
기업은행					
농협생명보험					
농협은행					
롯데손해보험					
미쓰이스미토모은행					
한국산업은행					
삼성증권					
삼성화재해상보험					
수협은행					
한국씨티은행					
우리은행					
중소벤처기업진흥공 단					
한국수출입은행					
한국증권금융					
한국투자증권					
흥국화재					
VolksBank					
Hanmi Bank					
총합계	3,000,000	0			
신한은행	221,179,300	221,179,300			
하나은행	239,736,470	239,736,470			
DB손해보험					
아이엠라이프생명보 험					
장기차입금					

		케이비증권	50,000,000	50,000,000	
		케이디비생명보험			
		경기도경제과학진흥원			
		경남은행			
		국민은행	189,736,470	189,736,470	
		기업은행			
		농협생명보험			
		농협은행			
		롯데손해보험			
		미쓰이스미토모은행			
		한국산업은행			
		삼성증권			
		삼성화재해상보험			
		수협은행			
		한국씨티은행			
		우리은행	102,249,300	93,504,060	
		중소벤처기업진흥공단	974,700	16,620	
		한국수출입은행			
		한국증권금융			
		한국투자증권			
		흥국화재			
		VolksBank	1,421,720	534,971	
		Hanmi Bank			
		총합계	805,297,960	794,707,891	
	중소기업자금대출	신한은행			
		하나은행			
		DB손해보험			
		아이엠라이프생명보험			
		케이비증권			
		케이디비생명보험			
		경기도경제과학진흥원			
		경남은행			
		국민은행			
기업은행		100,000	0		
농협생명보험					
농협은행					
롯데손해보험					
미쓰이스미토모은행					
한국산업은행					
삼성증권					
삼성화재해상보험					
수협은행					
한국씨티은행					
우리은행					
중소벤처기업진흥공단					

		단			
		한국수출입은행			
		한국증권금융			
		한국투자증권			
		흥국화재			
		VolksBank			
		Hanmi Bank			
		총합계	100,000	0	
		신한은행	29,000,000	0	
		하나은행			
	한도대출약정	DB손해보험			
		아이엠라이프생명보험			
		케이비증권			
		케이디비생명보험			
		경기도경제과학진흥원			
		경남은행			
		국민은행	22,000,000	0	
		기업은행	201,389	0	
		농협생명보험			
		농협은행	7,000,000	0	
	롯데손해보험				
	미쓰이시미토모은행				
	한국산업은행	40,000,000	0		
	삼성증권				
	삼성화재해상보험				
	수협은행				
	한국씨티은행				
	우리은행	1,240,000	0		
	중소벤처기업진흥공단	58,170	0		
	단				
	한국수출입은행	50,000,000	35,000,000		
	한국증권금융				
	한국투자증권				
	흥국화재				
	VolksBank				
	Hanmi Bank	6,724,000	1,817,461		
	총합계	156,223,559	36,817,461		
	한도성 운영자금대출	신한은행	250,100,000	250,000,000	
		하나은행			
		DB손해보험			
		아이엠라이프생명보험			
		케이비증권			
케이디비생명보험					
경기도경제과학진흥원					
경남은행					

			국민은행	100,000,000	0	
			기업은행			
			농협생명보험			
			농협은행			
			롯데손해보험			
			미쓰이스미토모은행			
			한국산업은행			
			삼성증권			
			삼성화재해상보험			
			수협은행			
			한국씨티은행			
			우리은행			
			중소벤처기업진흥공 단			
			한국수출입은행			
			한국증권금융			
			한국투자증권			
			흥국화재			
			VolksBank			
			Hanmi Bank			
			총합계	350,100,000	250,000,000	

약정에 대한 공시

약정에 대한 공시

		약정에 대한 설명	
		주요 약정사항	기타 약정사항
약정의 유형	주요 약정사항1	내역1	(2) (주)카카오엔터테인먼트 등 일부 종속기업들의 비지배지분과의 약정에 따라 해당 종속기업투자주식을 연결회사가 동반매각권 등의 행사 등 약정서에 정한 사항 이외의 제3자에게 양도, 또는 기타의 방법으로 약정에 따른 기간에 처분을 하고자 할 경우 투자자의 사전동의 등을 받도록 되어 있습니다.
		내역2	바. 전자금융거래법 및 동법 시행령에 따라 이용자로

			<p>부터수취한 선불 충전금과 중개판매 서비스의 현금성 결제 예치금에 대해 외부기관에 1,837,907백만원을 신탁하고 있으며, 해당 신탁금은 일 단위로 재계산됩니다</p>	
		내역3	<p>아. 연결회사는 외부투자자와 체결한 주주간 약정을 통하여 투자지분에 대한 신주우선인수권, 우선매수권, 동반매각참여권 등을 부여하고 있습니다</p>	
		내역4	<p>자. 종속기업인 (주) 카카오페이는 (주) 카카오페이증권 비지배주주에게 2018년 사업연도부터 2021년 사업연도까지 영업이익산식에 의해 산출된 영업성과이익에 대하여 해당사업연도의 대상회사의 당기순손실이 발생하지 않고 법령 및 규제(법률적 구속력이 없는 정부기관의 가이드라인 및 행정지도를 포함함)가 허용하는 범위 내에서 주주당사자들이 합의하여, 기존 주주들에게 영업성과이익을 대상회사의 배당 및 성과급 등의 방법으로 지급하기로 약정을 체결하였습니다.</p>	
		내역5	<p>차. 연결회사는 종</p>	

			<p>속기업인 (주)카카오 엔터테인먼트 비지배주주의 지분투자와 관련하여 해당 비지배주주와 매수청구권을 부여하는 주주간약정을 체결하였으며, 연결회사가 약정에서 정한 중요한 의무를 이행하지 않거나 (주)카카오의 대주주 변경 등에 한하여 해당 종속기업의 비지배주주는 연결회사에게 약정상 기간 동안 자신이 보유한 종속기업 발행 주식을 매수할 것을 요청할 수 있습니다. 연결회사는 비지배주주의 매수청구권의 조건이 되는 사유 등에 대해 통제 가능함에 따라 매수를 청구할 수 있는 상황이 발생하지 않을 것으로 판단하고 있습니다.</p>	
		<p>내역6</p>	<p>카. 2023년 11월 13일 연결회사의 임원이 자본시장과 금융투자업에 관한 법률위반(시세고정 목적 주식 매수 및 대량보유 보고의무)으로 공소제기 되었으며, 관련법의 양벌규정에 따라 연결회사도 공소제기 되었습니다. 상기 내용은 현재 재판 계속 진행 중으로 확정된 내용이 아닙니다. 연결회</p>	

			<p>사는 인터넷전문은행 설립 및 운영에 관한 특례법 제5조(비금융주력자의 주식보유한도 특례)에 따라 인터넷전문은행인 카카오뱅크의 의결권 있는 주식을 27.2% 보유하고 있습니다. 비금융주력자의 자격 및 주식보유와 관련한 승인의 요건은 1. 출자능력, 재무상태 및 사회적 신용 2. 경제력 집중에 대한 영향 3. 주주구성계획의 적정성 4. 정보통신업 영위 연결회사의 자산 비중, 5. 금융과 정보통신기술의 융합 촉진 및 서민 금융 지원 등을 위한 기여 계획을 감안하여 별표로 정해집니다. 별표에 따르면, 연결회사가 주식보유한도 특례를 받기 위해서는 최근 5년간 금융관련법령, 「독점규제 및 공정거래에 관한 법률」, 「조세범 처벌법」 또는 「특정경제범죄가중처벌 등에 관한 법률」을 위반하여 벌금형 이상에 해당하는 형사처벌을 받은 사실이 없어야 하지만, 해당 위반 등의 정도가 경미하다고 금융위원회가 인정하는 경우에는 특</p>	
--	--	--	---	--

			<p>례에 따른 한도 초과보유가 금지되지 않습니다. 본 건의 경우 금융관련법령(자본시장법)에 따른 재판에 해당하기 때문에, 만일 벌금형 이상에 해당하는 형사처벌이 확정(대법원 상고심 확정)될 경우에는 금융위원회의심사에 따라 상기 특례법 적용이 불가할 수도 있습니다. 이 경우 연결회사는 은행법 제15조(동일인의 주식보유한도 등)의 제1항에 따라 카카오뱅크의 의결권있는 주식을 10%를 초과하는 부분에 대한 지분을 매각하는 처분을 받을 수 있습니다.</p>	
		내역7	<p>다. 서울남부지방검찰청(이하 "검찰")은 (주)바람픽처스 지분 인수 관련하여 종속회사 임원의 배임 혐의에 대한 수사를 진행 중에 있습니다. 검찰 수사 결과 및 연결재무제표에 미치는 영향은 현재 예측할 수 없습니다.</p>	
	기타약정사항	(주)카카오엔터테인먼트		<p>(1) 종속기업인 (주)카카오엔터테인먼트는 (주)모어비전에 대해 투자계약 체결 후 5년이 경과한 날 이후부터 2년간 약정 상대방의 매수 의사 표명시 종</p>

			<p>속기업이 보유하고 있는 잔존보유주식에 대해 외부평가기관에 의해 평가된 금액 또는 주당 750만원중 큰 금액으로 매도하여야 하는 주주간 약정을 체결하였습니다.</p> <p>(2) 종속기업인 (주)카카오엔터테인먼트는 종속기업의 유상증자에 참여한 일부 주주의 보유주식에 대해 질권을 설정하고 있으며, 종속기업의 유상증자에 참여한 일부 주주의 보유주식에 대해 일정 조건이 충족되기 전에 매각하고자 하는 경우 종속기업의 동의를 받도록 되어있습니다.</p> <p>(3) 종속기업인 (주)카카오엔터테인먼트는 (주)스타쉽엔터테인먼트 등 일부 종속기업 및 관계기업의 비지배지분과의 약정에 따라 일정 기간 또는 일정 조건이 충족되기 전에 해당 종속기업 및 관계기업 투자주식을 전부 또는 일부를 양도, 이전, 매각, 담보제공, 기타의 방법으로 처분하고자 하는 경우 이해관계인들 및 투자자들</p>
--	--	--	---

				<p>의 서면 동의를 받도록 되어있습니다 .</p> <p>(4) 종속기업인 (주)스타쉽엔터테인먼트 등 종속기업 및 관계기업의 일부 주주는 주주간 약정에 따라 일정 조건이 충족될 경우 연결회사에 종속기업 및 관계기업의 주식을 매수할 것을 청구할 수 있습니다.</p> <p>(5) 종속기업인 (주)카카오엔터테인먼트는 개인에게 금전을 대여하였고, 해당 개인이 소유한 종속기업의 주식 전부에 대해 질권을 설정하였습니다. (6) 연결회사는 종속기업 및 관계기업 등과의 계약 조건에 따라 행사할 수 있는 신주인수권, 우선매수권, 동반매도참여권을 보유하고 있습니다 .</p> <p>(7) 종속기업인 (주)카카오엔터테인먼트는 (주)글라인이 2022년부터 5년 이내에 누적 영업이익이 약정 금액을 달성한 경우, 약정 상대방이 보유하고 있는 잔존보유주식에 대해 당사자간 합의된 가격에 매</p>
--	--	--	--	--

				<p>수할 수 있는 주주간 약정을 체결하였습니다.</p> <p>(8) 연결회사는 일부 종속기업 및 관계기업에 대한 일부 지분 투자와 관련하여 약정 상대방이 적격기업공개 의무를 고의로 해태한 경우, 약정상 의무 등을 위반한 경우 연결회사의 매각의사 표명시 약정 상대방은 연결회사가 보유하고 있는 주식 전부 또는 일부를 주당 인수가액에 일정 금액을 가산한 금액으로 매수하여야 하는 풋옵션을 체결하고 있습니다.</p> <p>(9) 종속기업인 (주)카카오엔터테인먼트는 (주)레전더리스에 대해 주식매도계약 체결 후 1년이 경과한 날 이후부터 2년간 약정 상대방의 매수의사 표명시 본인 혹은 약정 상대방이 지정한 자에게 종속기업이 보유하고 있는 잔존보유주식에 대해 외부평가기관에 의해 평가된 금액으로 매도하여야 하는 합의서를 체결하였습니다.</p> <p>(10) 종속기업인 (주)카카오엔터테인먼트</p>
--	--	--	--	---

				<p>트는 (주)젤리피쉬엔터테인먼트 지분 투자와 관련하여 약정 상대방을 피고로 하는 특정 소송의 상대방인 (주)젤리피쉬엔터테인먼트의 패소 판결이 확정되는 경우 연결회사가 보유한 약정 상대방 주식의 전부 또는 일부의 매수를 청구할 수 있는 권리를 가지고 있습니다.</p> <p>(11) 당분기말 현재 연결회사는 종속기업인 (주)카카오엔터테인먼트의 일부 비지배주주에 대하여 법률위반, 규제당국의 제재, 감사의견의 변형 등이 발생하는 경우 해당 비지배주주가 보유하고 있는 주식의 전부 또는 일부를 특정가격으로 매입할 의무가 있습니다. 연결회사는 동 금액을 금융부채로 계상하고 있습니다.</p> <p>(12) 당분기말 현재 종속기업인 (주)카카오엔터테인먼트는 (주)필연매니지먼트, (주)넥스트레벨스튜디오 및 (주)파괴연구소의 주식 매입과 관련하여 약정 상대방이 보유하고 있는 일부 주식에 대해서 약정상대방</p>
--	--	--	--	--

				<p>이 매각의사 표명 시 일정 시점에 합의된 가격 또는 특정가격으로 매입할 의무가 있으며 연결회사는 동 금액을 금융부채로 계상하고 있습니다.</p> <p>(14) 종속기업인 (주) 카카오엔터테인먼트는 헬리오스-KDBC영상디지털 콘텐츠 제1호신기술사업투자조합에 64억 출자하기로 약정하였고, 현재 출자금액은 44억원으로 잔액 20억원의 출자약정액이 있습니다.</p> <p>(15) 종속기업인 (주) 카카오엔터테인먼트는 펀처 케이-콘텐츠투자조합에 200억 출자하기로 약정하였고, 현재 출자금액은 120억원으로 잔액 80억원의 출자약정액이 있습니다.</p> <p>(16) 당분기말 현재 연결회사는 연결회사가 제작하는 영화에 대하여 (주)바른손이앤에이와 메인투자 200억원 및 부분투자 100억원을 투자 받는 계약을 체결하였습니다. 연결회사는 수익분배기간이 만료되는 날까지 부분투자자에 대한 수익분</p>
--	--	--	--	---

			<p>배금이 부분투자원금보다 부족한 경우, 해당 부족금액을 (주)바른손이앤에이에 지급해야 하는 약정이 있습니다.</p>
		<p>(주)카카오</p>	<p>(13) 연결회사는 당기 중 발행한 제13회 외화 해외교환사채와 관련하여 교환대상 주식 4,599,111주를 한국예탁결제원에 예탁하였습니다.</p> <p>(37) 연결회사는 방송통신위원회로부터 방송광고판매대행사업자 소유제반위반에 대한 시정명령을 받아 그 명령을 이행하기 위해 다양한 방법을 모색하고 있습니다. 보고기간 기준 연결재무제표에 미치는 영향은 예측할 수 없습니다.</p> <p>(42) 연결회사는 종속회사인 (주)서울아레나가 복합문화시설 민간투자사업을 위해 진행하는 대출약정과 관련하여 전체 570억원을 한도로 하는 자금보충의무를 지고 있으며 실시협약 중도해지 사유 또는 매수청구 사유 발생 시, 주무관청이 지급하는 해지시지급금이나 매수가액으로 피담보채무의</p>

			<p>상환 지급, 관련된 제반수수료, 기타 금융비용의 지급 및 채권회수를 위해 대주들이 부담한 비용을 총당하기에 부족함이 있는 경우 부족한 금액에 대해 연결회사의 의무분담비율에 따라 자금제공 의무를 부담하고 있습니다.</p>
		<p>(주)카카오게임즈</p>	<p>(17) 종속기업인 (주)카카오게임즈는 주주간 약정을 통하여 (주)엑스엘게임즈, (주)오션드라이브 스튜디오, (주)세컨드다이버 지분에 대한 신주인수권, 우선매수권, 동반매도 청구권을 보유하고 있으며, (주)엑스엘게임즈 및 (주)오션드라이브 스튜디오의 경우 주요 주주들의 매수청구권에 대해 약정하고 있습니다.</p> <p>(18) 당분기말 현재 종속기업인 (주)카카오게임즈는 (주)엑스엘게임즈의 이해관계인과 체결한 주주간 계약 등에서 대상회사의 기업공개 조건달성에도 불구하고 종속기업이 반대할 경우, 이해관계인들은 보유지분 전부에 대해 약정상 기간 동안 종속기업에 매수할 것을 요청</p>

				<p>할 수 있습니다. 종속기업의 경영진은 이해관계인들의 매수청구권과 관련된 행사 조건이 되는 사유 등을 통제 가능함 등에 따라 매수를 청구할 수 있는 상황이 발생하지 않을 것으로 판단하고 있습니다.</p> <p>(19) 종속기업인 (주)카카오브이엑스와 관련하여 외부투자자와 체결한 신주인수 계약 조건 상 (주)카카오브이엑스 및/또는 (주)카카오게임즈가 고의 또는 중과실로 계약에서 정한 중요한 의무를 위반한 경우에 한하여 (주)카카오브이엑스의 비지배지분 투자자는 보유주식을 (주)카카오브이엑스 및/또는 (주)카카오게임즈에 약정상 기간 동안 매수할 것을 요청할 수 있습니다. 연결회사의 경영진은 투자자의 매수청구권과 관련된 행사 조건이 되는 사유 등을 통제 가능함 등에 따라 매수를 청구할 수 있는 상황이 발생하지 않을 것으로 판단하고 있습니다.</p> <p>(20) 당분기말 현재 종속기업인 (주)카카오게임즈는 (주)카카오브이엑스의</p>
--	--	--	--	--

			<p>외부투자자와 체결한 주주간 계약 조건 상 종속기업이 카카오 기업집단 소속회사 지위를 상실하게 되는 경우에 한하여 (주)카카오브이엑스의 외부투자자는 보유주식을 (주)카카오브이엑스에 약정상 기간동안 매수할 것을 요청할 수 있고, 연결회사는 동 약정에 대해 통제할 수 있을 것으로 판단하고 있습니다. 또한 연결회사가 (주)카카오게임즈의 계열회사 외의 제3자에게 (주)카카오브이엑스의 지분을 양도하는 경우, 외부투자자는 동반매각에 참여할 수 있는 권리를 보유하고 있습니다.</p> <p>(21) 당분기말 현재 종속기업인 (주)카카오게임즈는 (주)라이언하트스튜디오 관련하여 이해관계인들과 주주간 계약 등을 체결하고 있으며, 연결회사는 우선매수권, 동반매도 청구권, 주식매수청구권, 자산우선매수권을 보유하고 있습니다.</p> <p>(22) 당분기말 현재 종속기업인 (주)카카오게임즈는 (주)라이언하트스튜디오의</p>
--	--	--	---

			<p>이해관계인과 체결한 주주간 계약 등에서 대상회사의 기업공개가 완료된 경우, 기업공개가 완료 후 5년이 경과한 날로부터 3개월 이내에 이해관계인이 보유한 대상회사 발행 주식의 20% 한도 내에서 종속기업에 해당 주식을 매수하여 줄 것을 청구할 수 있으며, 연결회사는 종속기업은 동약정에 대해 금융부채로 계상하고 있습니다. 또한 기업공개에 부동의 또는 추진하지 않기로 상호 합의한 경우, 이해관계인들이 보유한 대상회사 주식의 일부 또는 전부에 대하여 연결회사 종속기업에 매수할 것을 청구할 수 있으며, 연결회사의 경영진은 이러한 경우를 통제 가능할 것으로 판단하고 있습니다.</p> <p>(23) 종속기업인 (주)카카오게임즈는 (주)세나테크놀로지 지분 매도 계약상 (주)세나테크놀로지의 3년 내 IPO 최종 공모가격이 지분 매각 단가에 미달할 경우 연결회사는 차액 보전의무를 약정하고 있</p>
--	--	--	---

			<p>으나, 보고기간말 현재 주당 공정가치를 고려할 때 차액을 보전할 가능성은 낮다고 판단하고 있습니다.</p> <p>(24) 당분기말 현재 종속기업인 (주)카카오게임즈는 (주)세나테크놀로지의 이해관계인과 체결한 주식매매계약에서 대상회사의 기업공개 조건달성에도 불구하고 종속기업이 반대할 경우, 이해관계인들은 보유주식에 대해 약정상 기간동안 종속기업에 매수할 것을 요청할 수 있습니다. 연결회사의 경영진은 이러한 경우를 통제할 것으로 판단하고 있습니다.</p> <p>(25) 종속기업인 (주)카카오게임즈는 같이가자 카카오게임즈 상생 투자조합에 100억 출자하기로 약정하였고, 현재 출자금액은 80억원으로 잔액 20억원의 출자약정이 있습니다.</p> <p>(26) 당분기말 현재 종속기업인 (주)카카오게임즈는 (주)오션드라이브스튜디오의 주요주주 및 외부투자자와 체결한 주주간 계약 등에</p>
--	--	--	--

			<p>서 주요주주 전원 합의로 약정시점 도래시 주요주주들은 보유지분 전부에 대해 종속기업에 매수할 것을 요청할 수 있습니다. 또한 외부투자자는 대상회사에 대한 종속기업의 지분율이 50%를 초과하는 경우, 보유지분 전부에 대해 약정상 기간동안 매수할 것을 요청할 수 있으며, 연결기업은 동 약정에 대해 금융부채로 계상하고 있습니다.</p> <p>(27) 당분기말 현재 종속기업인 (주)카카오게임즈는 (주)메타보라의 외부투자자와 체결한 투자계약 등에서 투자자의 우선매수권, 공동매도권, 자산의 우선매수권 등 조건에 대해 약정하고 있습니다.</p> <p>(28) 당분기말 현재 종속기업인 (주)카카오게임즈는 (주)넵튠의 주요주주와 체결한 주주간계약 등에서 약정 위반시 주요주주의 보유지분에 대한 주식매수청구권 등 조건에 대해 약정하고 있습니다.</p> <p>(43) 종속회사인 (주)카카오게임즈는 다</p>
--	--	--	--

			<p>수의 PC 및 모바일 게임에 대해 주요 개발사와 퍼블리싱 및 채널링 계약을 체결하고 있고, 게임의 안정적인 확보와 수익 배분을 위하여 게임 개발사와의 우선협상권 및 최종거절권을 보유하고 있습니다. 또한, 해외서비스와 IP 제공을 위해 지역별 라이선스 계약을 체결중이며, 일부 게임에 대하여는 매출의 일정 비율을 저작권자에게 로열티로 지급하고 있습니다.</p>
		<p>(주)카카오페이</p>	<p>(29) 종속기업인 (주)카카오페이는 아이엠엠 스타트업 벤처펀드 제1호에 30억원 출자하기로 약정하였고, 현재 출자금액은 18억원으로 잔액 12억원의 출자약정액이 있습니다.</p> <p>(30) 종속기업인 (주)카카오페이는 전기중페이먼트(주)의 지분을 인수하고 종속기업투자주식으로 분류하였습니다. 해당 지분인수 계약에는 일정시점에 합의된 가격으로 기존주주의 지분을 매입할 의무가 있으며 종속기업인 (주)카카오페이는 동 금액을 금융부채로 계상하고</p>

			<p>있습니다.</p> <p>(31) 종속기업인 (주) 카카오페이는 Siebert Financial Corp.와의 2차거래 미진행으로 본 거래가 종료되고 관련 주주간계약이 변경 체결됨에 따라 Siebert Financial Corp.로부터 2024년 3월 29일부터 2026년 6월 30일까지 매 분기 USD 500,000씩 총 USD 5,000,000을 지급 받기로 약정하였습니다.</p> <p>(40) 종속기업인 (주) 카카오페이는 핀테크혁신 일반 사모투자신탁 2호에 15억원을 출자하기로 약정하였고, 현재 출자금액은 1.2억원으로 잔액 13.8억원의 출자약정액이 있습니다.</p>
		<p>(주)카카오모빌리티</p>	<p>(32) 종속기업인 (주) 카카오모빌리티는 이사회 산하 별도의 의사결정기구(이하 "위원회")를 두어, 지배기업과 비지배주주 투자자가 위원회를 구성하여 운영할 수 있습니다. 전기말, 주주간 약정에 따라 비지배주주 투자자는 위원회의 과반수를 선임할 수 있는 권리 행사 도래</p>

			<p>기간을 연기하기로 합의하였습니다. 이에 따라 연결재무제표 보고일 현재, 지배기업이 위원회의 과반수를 구성할 수 있는 권한이 있습니다.</p> <p>(41) 종속기업인 (주)카카오모빌리티는 (주)엘지유플러스와 전기차 충전서비스업을 주된 사업목적으로 하는 관계기업인 (주)엘지유플러스볼트업을 합작법인으로 설립하였으며, 분기말 현재 250억원의 잔여 출자 약정금액이 남아있습니다.</p>
		<p>(주)카카오엔터프라이즈</p>	<p>(33) 종속기업인 (주)카카오엔터프라이즈는 전기 이전 (주)이품웍스의 지분을 인수하고 관계기업투자주식으로 분류하였습니다. 해당 지분 인수계약에는 향후 (주)카카오엔터프라이즈가 (주)이품웍스의 성과 달성 여부에 따라 (주)이품웍스의 대주주인 (주)아이온커뮤니케이션즈로부터 (주)이품웍스의 주식 20%를 증여 받는 약정이 포함되어 있습니다.</p> <p>(34) 종속기업인 (주)카카오엔터프라이즈는 전기 이전 A사와 계약을 체결</p>

			<p>하고, A사는 B사의 주식을 취득 이후 36개월이 되는 날 부터 48개월이 되는 날까지 A사가 보유한 B사주식 전 부(B사 전체 발행 주식수의 78.29%)를 연결회 사에 매도할 수 있는 풋옵션을 부여 하였습니다.</p>
		<p>(주)카카오인베스트먼트</p>	<p>(38) 종속기업인 (주) 카카오인베스트먼트는 관계기업 (주) 와이어트의 보통주 250,540주 및 전환 상환우선주 152,516주를 (주)와 이어트 대표이사에게 매각하였고, 해당주식의 제3자 매각에 대한 매매대금 추가정산 약정을 체결하였습니다. 동 약정으로 인하여 (주)와이어트의 대표이사는 4차 매매대금 지급일부터 4년 이내에 제3자에게 지분을 매각하여 추가차익을 얻는 경우, 추가차익 중 일정비율(4차 매매대금 지급일로부터 1년 이내 매각시 90%, 2년 이내 매각시 80%, 3년 이내 매각시 70%, 4년 이내 매각시 60%)을 연결회사에 추가로 지급해야 합니다.</p> <p>(39) 종속기업인 (주) 카카오인베스트먼트</p>

			<p>트는 관계기업 (주)와이어트의 보통주 250,540주 및 전환상환우선주 152,516주를 (주)와이어트 대표이사에게 매각하는 과정에서 (주)와이어트의 대표이사의 요청으로 (주)와이어트 주식 이전을 선이행해주는 대신 잔여매매대금의 담보를 위하여 미지급대금 상당의 주식에 근질권을 설정하였습니다. 동 약정으로 인하여 당기말 현재 총 4차까지의 매매대금 중 3차(대상주식 50,382주, 2,507,562,522원) 및 4차(대상주식 308,337주, 15,346,250,781원) 매매대금에 대한 근질권이 남아 있습니다.</p>
		<p>(주)에스엠엔터테인먼트</p>	<p>(35) 종속기업인 (주)에스엠컬처앤콘텐츠는 상법 제530조의3 제1항의 규정에 의거 2016년 3월 4일자 주주총회의 특별결의에 의해 (주)올림엔터테인먼트의 사업 부문을 분할하였으며, 동법 제530조의9 제1항의 규정에 의거하여 (주)에스엠컬처앤콘텐츠는 분할 전 채무에 대하여 분할신설회사와 연대하여 변제할 책임이 있습니다. (주)</p>

				<p>에스엠컬처앤콘텐츠는 2017년 12월 31일 에스엠컨텐츠앤커뮤니케이션즈(주)와 합병하였으며,</p> <p>에스엠컨텐츠앤커뮤니케이션즈(주)는 2017년 10월 1일 에스케이플래닛(주)에서 물적분할된 분할신설 회사입니다. 상법 제530조의9 제1항의 규정에 의거하여 (주)에스엠컬처앤콘텐츠는 분할 전 채무에 대하여 에스케이플래닛(주)와 연대하여 변제할 책임이 있습니다.</p> <p>(36) 연결회사는 종속기업인 (주)스튜디오에이의 지분투자자와 관련하여 풋옵션을 부여하는 주주간 약정을 체결하였으며, 연결회사는 동 금액을 금융부채로 계상하고 있습니다.</p>
--	--	--	--	---

담보로 제공되어 있는 자산에 대한 공시

당분기말 현재 상기의 사용이 제한된 금융상품 이외에 연결회사의 계약이행 및 차입금 등과 관련하여 담보로 제공되어 있는 자산의 내역은 다음과 같습니다.

담보로 제공되어 있는 자산에 대한 공시

(단위 : 천원)

		자산명	장부금액	담보설정금액	보증내역	담보설정금액에 대한 추가 설명
담보제공처	신한은행 등	토지, 건물 등	2,045,525	2,810,600	일반시설자금대출 담보설정	
	국민은행, 우리은행 등	주식	0	130,000,000	자금대출약정 담보설정	연결회사가 보유한 종속회사인 (주)서울아레나 주식 20백만주가 담보로 제공되어

있습니다.

사용이 제한된 금융상품

당분기말과 전기말 현재 연결회사가 보유하고 있는 사용이 제한된 금융상품의 내역은 다음과 같습니다.

사용이 제한된 금융상품

당분기말

(단위 : 천원)

사용이 제한된 금융자산																	사용이 제한된 금융자산 합 계			
거래상대방																				
	고객인원관련	대출약정 관련	동맹인 관련	증권설정 및 계약보증	우리사주 대출 관련 담보제공	신한카드 외 증권설정	스톡옵션 대출 관련 담보제공	사무실임차권 연	대출서비스사 연(증권설정)	가맹점 계약 관련 증권설정	당회계설보존 금	임직원연금기 관대출	사용제한 예치 금	하나은행 일종 차탈 관련 담 보제공	삼성선별 정내 피생상품투자 거래예치금 입력	한국거래소 등 관거래 예치금 및 공동기금역 입력	투자자예치금 별도예치금(예 금)	투자자예치금 별도예치금(금 증자산)	유가증권장 외 선도거래	
사용이 제한된 현금 및 현금 성자산	11,118,674	48,955,179																		60,073,853
사용이 제한된 단기금융상품			8,000,000	8,610,403	30,000,000	1,150,000	5,450,000	0	500,000	2,200,000	0	0								55,910,403
사용이 제한된 장기금융상품											2,000	3,388,000	15,000							3,405,000
사용이 제한된 금융자산											2,000			4,000,000	400,000	3,510,000	45,796,240	834,473,725	6,927,326	895,109,291

전기말

(단위 : 천원)

사용이 제한된 금융자산																	사용이 제한된 금융자산 합 계			
거래상대방																				
	고객인원관련	대출약정 관련	동맹인 관련	증권설정 및 계약보증	우리사주 대출 관련 담보제공	신한카드 외 증권설정	스톡옵션 대출 관련 담보제공	사무실임차권 연	대출서비스사 연(증권설정)	가맹점 계약 관련 증권설정	당회계설보존 금	임직원연금기 관대출	사용제한 예치 금	하나은행 일종 차탈 관련 담 보제공	삼성선별 정내 피생상품투자 거래예치금 입력	한국거래소 등 관거래 예치금 및 공동기금역 입력	투자자예치금 별도예치금(예 금)	투자자예치금 별도예치금(금 증자산)	유가증권장 외 선도거래	
사용이 제한된 현금 및 현금 성자산	5,722,970	0																		5,722,970
사용이 제한된 단기금융상품			8,000,000	8,541,012	30,000,000	1,550,000	5,450,000	1,406,949	1,810,000	3,100,000										55,857,961
사용이 제한된 장기금융상품											2,000	3,388,000	15,000							3,405,000
사용이 제한된 금융자산											2,000			4,000,000	2,999,685	3,510,000	13,324,792	674,177,261	0	698,013,738

사용이 제한된 금융상품에 대한 추가 내역

(주1) 아이엠뱅크 및 기업은행과의 펌뱅킹 계약과 관련하여 인출이 제한되어 있습니다.

(주2) "카카오페이 자동결제"에 대한 신한카드 외 카드사와의 사업협력계약과 관련하여 카드사의 손해를 담보하기 위한 질권설정입니다.

(주3) 투자자예탁금별도예치금은 자본시장과 금융투자업에 관한 법률 제74조 4항에 의하여 투자자예탁금의 반환 등 고객의 요구에 응하기 위하여예금 및 기타금융자산의 형태로 별도 예치한 것으로, 이를 양도하거나 담보로 제공할 수 없으며 또한 누구든지 이를 상계·압류할 수 없습니다.

24. 사업결합 (연결)

가. 연결회사는 당분기 중 (주)테인스밸리의 지분을 취득하여 종속기업으로 편입하였습니다. 동 사업

결합 거래와 관련하여 취득한 지분, 이전대가 및 인식한 영업권은 다음과 같습니다.

당기 중 발생한 사업결합 거래에 대한 기본 정보

(단위 : 천원)

	취득지분	이전대가	영업권
(주)테인스밸리	100%	1,867,579	435,873

나. 당분기 중 발생한 사업결합 거래와 관련하여 지불한 이전대가와 취득일의 인수한자산, 부채 가액 및 동 회사에 대한 취득일의 비지배지분은 다음과 같습니다.

당기 중 발생한 사업결합 거래에 대한 추가 정보

(단위 : 천원)

		거래상대방	
		(주)테인스밸리	
사업결합거래의 내용	이전대가	현금및현금성자산	1,260,600
		사업결합 전에 보유하던 지분의 공정가치	606,979
		이전대가 합계	1,867,579
	승계한 자산 및 부채	현금및현금성자산	271,926
		단기금융상품	301,569
		매출채권	182,186
		투자부동산	800,000
		유형자산	11,630
		사용권자산	45,686
		무형자산	400,005
		이연법인세자산	126,145
		기타자산	8,526
		매입채무	(46,599)
		차입금	(368,000)
		리스부채	(46,044)
		이연법인세부채	(73,955)
	기타부채	(181,369)	
	식별가능순자산	1,431,706	
	비지배지분	0	
영업권	435,873		

25. 특수관계자 거래 (연결)

지배기업은 연결재무제표를 작성하는 최상위 지배기업이며, 당분기말과 전기말 현재 연결회사의 특수관계자는 다음과 같습니다.

(1) 당분기말

구분	회사명(주1)

관계기업	<p>다음청년창업투자조합, 씨엔티테크(주), 크리에이티브컴즈(주), 씨엔티테크 스타트업 투자조합 1호, 씨엔티테크 제2호 개인투자조합, 씨엔티테크 제5호 개인투자조합, 씨엔티테크 제7호 개인투자조합, 핵토콘 1호 투자조합, 에이아이엔젤-씨엔티테크 개인투자조합, 씨엔티테크 제11호 개인투자조합, 씨엔티테크 제15호 개인투자조합, 씨엔티테크 바인서포터즈 투자조합, (주)타이드스퀘어, (주)씨파트너스, 올스테이(주), TIDESQUARE VIETNAM CO., LTD., Tidesquare Japan Co., Ltd., (주)카카오뱅크, (주)한국신용데이터, (주)한국사업자경험, (주)한국비즈커넥트, (주)아이유, 한국결제네트웍스(유), (주)바들드, (주)카카오스타일, CROQUIS Inc., 유티씨 카카오-SK텔레콤 ESG펀드, (주)지앤지엔터프라이즈, (주)소셜빈, (주)상상엔, (주)와일드캣, (주)메이커홀, CONG TY TNHH SOCIALBEAN, 케어링(주), 케어링커뮤니티케어(주), 케어링케어(주), (주)선하다, (주)다운테크, (주)그립컴퍼니, GRIP US, INC., 제주-비전 벤처투자조합 제1호, KDBC-FP 테크빅스트 투자조합1호, (주)디어유, (주)드림어스컴퍼니, Iriver Enterprise Ltd., iriver China Co., Ltd., Dongguan Iriver Electronics Co., Ltd., Life Design Company Inc., (주)에스팀, (주)미스틱스토리, (주)스튜디오플로우, 오리진필름(주), 코이랩스(주), (주)파블로항공, Enolink Holdings, Inc., 카카오-신한 제1호 트나이트 투자조합, 카카오그로스해킹펀드, KIF-카카오 우리은행 기술금융투자펀드, (주)디앤씨미디어, (주)디앤씨웹툰비즈, (주)더앤티, (주)스튜디오봄, (주)쏘울크리에이티브, (주)키토크에이아이, GLAMAI INC., 대원씨아이(주), (주)해담이엔티, (주)학산문화사, (주)투유드림, (주)애니랜드, (주)스튜디오그리핀, (주)서울미디어코믹스, (유)이미테이션문화산업전문회사, (주)슈퍼코믹스튜디오, HongKong TXKP Limited, Chengdu Podoteng Technology Co., Ltd., (주)325이엔씨, 유니온K-문화콘텐츠투자조합, (주)하이업엔터테인먼트, 헬리오스-KDBC 영상디지털콘텐츠 제1호 신기술사업투자조합, 메타버스엔터테인먼트(주), Atwater Capital Partners I, L.P., (주)모어비전, (주)그레이고, (주)글로벌클럽, (유)소녀리버스문화산업전문회사, 농업회사법인만나씨이에이(주), 농업회사법인팜잇(주), 농업회사법인팜잇 2호(주), TANGRAM FACTORY AMERICA, INC., (주)텔레오코리아, (주)야나두, (주)폭스소프트, 대영채비(주), (주)애드락애드버테인먼트, (주)디보션푸드, (주)제이슨그룹, (주)머스트잇, (주)뉴발리티, Klleon Inc., (주)클레온, 블루포인트 디스커버리 벤처투자조합 2호, (주)디지소닉, (주)이노시그널, (주)티엔케이팩토리, (주)퀵원스튜디오, Atwater Soundtrack SPV, L.P., (주)휴먼스케이프, (주)넥스트헬스, Humanscape US Inc., (주)헤리트헬스케어, (주)임피안아시아, HUMANSCAPE VIETNAM COMPANY LIMITED, GENOSCAPE PTE.LTD., (주)키즈노트, (주)우주문방구, 에이티유이스포츠킴로쓰1호사모투자 합자회사, (주)럭스로보, (주)이폼웍스, LOVO Inc., (주)로보코리아, GOOD GANG LABS PTE.LTD., (주)토록, 갤럭시(주), (주)리컨랩스, (주)미디어스피어, (주)세컨드다이브, (주)넵툰, (주)닝블뉴런, (주)넥스포츠, 프리티비지(주), (주)플레이하드, 트리플라(주), (주)엔크로키, (주)리얼리티매직, 같이가자 카카오게임즈 상생 투자조합, (주)로드스타즈, GOLF VX CORP., GC SOCIAL MEDIA MARKETING, INC., SNCO SOFTWARE PTE.LTD., (주)낭만크루, 케이큐브 NEO펀드, (주)디지털모발리티, 에스엔티솔루션(주), 애니콜모발리티(주), (주)알티모발리티, (주)오토노머스에이투지, 유모발리티사모투자 합자회사, (주)이지고, (주)더즌, DOZN GLOBAL PTE.LTD., 더치트(주), Siebert Financial Corp., Muriel Siebert & Co., Inc., Siebert AdvisorNXT, Inc., Park Wilshire Companies, Inc., Siebert Technologies, LLC, RISE Financial Services, LLC, StockCross Digital Solutions, Ltd., (주)파이노버스랩, Haotoon China Co., Ltd., PT Green Wind Culture, 지티이엔티(주), (주)코나투스, 뉴아크제이십사의일호사모투자 합자회사, (주)이케이게임즈, 조이시티-씨엔티테크 제1호 투자조합, (주)하임컴퍼니, (주)킨즈그라운드, 스텝태그(주), (주)레몬트리, (주)엘지유플러스볼트업, (주)소이미디어, 아들러(주), 브이씨소프트(주), (주)지မ်, DEAR U INTERNATIONAL INC. 및 기타 71개사</p>
공동기업	<p>DAUM KAKAO PHILIPPINES CORP., (주)파이디지털헬스케어, (주)창원문화복합타운, SPLYT GROUP LTD., SPLYT TECHNOLOGIES LTD., SPLYT SINGAPORE PTE. LTD., SPLYT MALAYSIA SDN. BHD., SPLYT USA INC., SM True Company Limited</p>
기타 특수관계	<p>(주)스테이지에셋, (주)케이큐브홀딩스, (주)엔플루토, (주)골프와친구, (재)브라이언임팩트, (재)카카오임팩트, (주)컬러버스, (주)선영스토리,</p>

자	(재)카카오창작재단, 카카오뱅크 사내근로복지기금, 카카오엔터테인먼트 사내근로복지기금, KHAKI HOLDINGS, LP, MOBILITY CO-INVEST, LIMITED PARTNERSHIP
---	---

(주1) 연결회사의 관계기업 및 공동기업, 기업회계기준서 제1024호 특수관계자 범위에 포함되지 않으나 독점규제 및 공정거래법에 따른 동일한 대규모기업집단 소속회사가 포함되어 있습니다.

(2) 전기말

구분	회사명(주1)
관계기업	<p>다음청년창업투자조합, 씨엔티테크(주), 크리에이티브컴즈(주), 씨엔티테크 스타트업 투자조합 1호, 씨엔티테크 제2호 개인투자조합, 씨엔티테크 제5호 개인투자조합, 씨엔티테크 제7호 개인투자조합, 핵토콘 1호 투자조합, 에이아이엔젤-씨엔티테크 개인투자조합, 씨엔티테크 제11호 개인투자조합, 씨엔티테크 제15호 개인투자조합, 씨엔티테크 바인서포터즈 투자조합, (주)타이드스퀘어, (주)씨씨파트너스, 울스테이(주), TIDESQUARE VIETNAM CO., LTD, Tidesquare Japan Co., Ltd, (주)카카오뱅크, (주)한국신용데이터, (주)한국사업자경험, (주)한국비즈커넥트, (주)아이유, 한국결제네트웍스(유), (주)바들드, (주)카카오스타일, CROQUIS Inc., 유티씨 카카오-SK텔레콤 ESG펀드, (주)지앤지엔터프라이즈, (주)소셜빈, (주)상상엔, (주)와일드캣, 케어링(주), 케어링 커뮤니티케어(주), 케어링케어(주), (주)선하다, (주)그립컴퍼니, GRIP US, INC., 제주-비전 벤처투자조합 제1호, KDBC-FP 테크넥스트 투자조합1호, (주)디어유, (주)드림어스컴퍼니, Iriver Enterprise Ltd., Iriver China Co., Ltd., Dongguan Iriver Electronics Co., Ltd., (주)스튜디오돌핀, Life Design Company Inc., (주)갤럭시아에스엠, (주)에스팀, (주)에스팀엔터테인먼트, (주)미스틱스토리, (주)스튜디오플로우, (주)보아저필름, 오리진필름(주), 코이랩스(주), (주)파블로항공, (주)히치메드, Enolink Holdings, Inc., 카카오-신한 제1호 트나이트 투자조합, 카카오그로스해킹펀드, KIF-카카오 우리은행 기술금융투자펀드, (주)디앤씨미디어, (주)디앤씨웹툰비즈, (주)더앤트, (주)스튜디오봄, (주)쏘울크리에이티브, (주)키토크에이아이, GLAMAI INC., 대원씨아이(주), (주)해담이엔티, (주)학산문화사, (주)투유드림, (주)애니랜드, (주)스튜디오그린, (주)서울미디어코믹스, (유)이미메이션문화산업전문회사, (주)슈퍼코믹스스튜디오, (유)트레이스문화산업전문회사, HongKong TXKP Limited, Chengdu Podoteng Technology Co., Ltd., (주)325이엔씨, 유니온K-문화콘텐츠투자조합, (주)하이업엔터테인먼트, 헬리오스-KDBC 영상디지털콘텐츠 제1호 신기술사업투자조합, 메타버스 엔터테인먼트(주), Atwater Capital Partners I, L.P. , (주)모어비전, (주)그레이고, (주)글로브클럽, (유)소녀리버스문화산업전문회사, (주)와이어트, 농업회사법인 만나씨이에이(주), 농업회사법인 팜잇(주), 농업회사법인 팜잇2호(주), TANGRAM FACTORY AMERICA, INC., (주)텔레오코리아, (주)야나두, (주)픽셀허브, (주)폭소소프트, 대영채비(주), (주)애드락애드버테인먼트, (주)스테이지파이브, (주)디보션푸드, (주)제이슨그룹, (주)머스트잇, (주)뉴빌리티, Killeon Inc., (주)클레온, 블루포인트 디스커버리 벤처투자조합 2호, (주)디지소닉, (주)이노시그널, CHEQUER GLOBAL, INC., (주)체커, (주)티앤케이팩토리, Atwater Soundtrack SPV, LP, (주)휴먼스케이프, (주)넥스트헬스, Humanscape US Inc., (주)헤리트헬스케어, (주)임피안아시아, HUMANSCAPE VIETNAM COMPANY LIMITED, GENOSCAPE PTE.LTD., (주)키즈노트, (주)우주문방구, 에이티유이스포츠프로쓰1호사모투자 합자회사, (주)럭스로보, (주)이폼웍스, LOVO Inc., (주)로보코리아, GOOD GANG LABS PTE. LTD., (주)스켈터랩스, (주)도록, 갤럭시(주), (주)리콘랩스, (주)미디어스피어, (주)세컨드다이브, (주)넵툰, (주)에이치앤씨게임즈, (주)닝블뉴런, (주)마그넷, (주)넥스포츠, 프리티비지(주), (주)맘모식스, Mammosix Asia Co., Ltd., (주)플레이하드, 트리플라(주), (주)애드엑스플러스, (주)엔크로키, (주)코드득, 리메이크디지털(주), (주)리얼리티매직, 같이가자카카오게임즈상생투자조합, (주)로드스타즈, (주)테인스밸리, GOLF VX CORP., GC SOCIAL MEDIA MARKETING, INC., SNCO SOFTWARE PTE.LTD., (주)낭만크루, 케이큐브 NEO 펀드, (주)디지털모빌리티, 에스앤티솔루션(주), 애니콜모빌리티(주), (주)알티모빌리티, (주)오토노머스에이투지, 유모빌리티사모투자합자회사, (주)이지고, (주)더즌, DOZN GLOBAL PTE. LTD., 더치트(주), Siebert Financial Corp., Muriel Siebert & Co., Inc., Siebert AdvisorNXT, Inc., Park Wilshire</p>

	Companies, Inc., Siebert Technologies, LLC, RISE Financial Services, LLC, StockCross Digital Solutions, Ltd., (주)티이이웨어, Haotoon China Co., Ltd, PT Green Wind Culture, 지티이엔티(주) 및 기타 73개사
공동기업	DAUM KAKAO PHILIPPINES CORP., (주)파이디지털헬스케어, (주)피트니스캔디, (주)창원문화복합타운, SPLYT GROUP LTD., SPLYT TECHNOLOGIES LTD., SPLYT SINGAPORE PTE. LTD., SPLYT MALAYSIA SDN. BHD., SPLYT USA INC., SM True Company Limited
기타 특수관계자	(주)스테이지에셋, (주)케이큐브홀딩스, (주)뉴런잉글리쉬, (주)오닉스케이, (주)엔플루토, (주)골프와친구, 케이큐브임팩트(주), (주)에이치쓰리, (재)브라이언임팩트, (재)카카오임팩트, (주)컬러버스, (주)선영스토리, (재)카카오창작재단, 카카오뱅크 사내근로복지기금, 카카오엔터테인먼트 사내근로복지기금, 비온드스튜디오시티(주), (주)에브리싱코리아, KHAKI HOLDINGS, LP, MOBILITY CO-INVEST, LIMITED PARTNERSHIP

(주1) 연결회사의 관계기업 및 공동기업, 기업회계기준서 제1024호 특수관계자 범위에 포함되지 않으나 독점규제 및 공정거래법에 따른 동일한 대규모기업집단 소속회사가 포함되어 있습니다.

특수관계자와의 거래 내역

당분기와 전분기의 특수관계자와의 거래 내역은 다음과 같습니다.

특수관계자와의 거래 내역

당분기

(단위 : 천원)

		특수관계자거래에 대한 공시							특수관계자거래에 대한 추가 정보
		영업수익 등			영업비용 등				
		매출, 특수관계자거래	이자수익, 특수관계자거래	기타수익, 특수관계자거래	지급수수료, 특수관계자거래	광고선전비, 특수관계자거래	기타비용, 특수관계자거래		
전체 특수관계자	관계기업	다음정년창업투자조합	0	732	0	0	0	0	(주1) 당분기 중 관계기업으로부터 배당금을 수취하여 관계기업투자주식의 장부금액에서 차감하였으며, 상기 거래금액에는 포함되지 않았습니다.
		대원씨아이	101,229	0	0	1,050,884	0	0	
		씨엔티테크	235,616	0	0	5,711	0	0	
		21세기전파상	38	0	0	0	0	0	
		그레이고	39,499	0	0	0	0	0	
		그림컴퍼니	541,245	85,803	0	0	0	0	
		남동	54,478	16,447	0	6,422,804	2,834,440	0	
		노탈러스	1,915	0	0	0	0	0	
		뉴빌리티	139	0	0	0	0	0	
		뉴웨이브커머스	263	0	0	0	0	0	
		당근마켓	140,174	0	0	0	0	0	
		더엔트	49,491	0	107	2,505,284	0	84,819	
		더즌	862,657	0	0	2,919,498	0	39,654	
		텔레오코리아	9	0	0	13,013	0	0	
		드림어스컴퍼니	12,354,570	0	0	10,906,244	0	0	
디앤씨미디어	17,974	0	0	23,433,244	1,622	0			
레온트리	70	0	0	0	0	0			
								(주2) 당분기 중 특수관계자에서 제외되었으며, 제외 이전	
		레페리	12,296	0	0	0	0	20,181	

								까지의 거래금액임 니다.
머스트잇	308,895	0	0	0	0	0	0	
메이커홀	2,285	0	0	0	0	0	34,366	
모요	49,445	0	0	0	0	0	0	
방커키즈	836	0	0	0	0	0	0	
보살핌	703	0	0	0	0	0	0	
상상엔	3	0	0	0	0	0	0	
생활연구소	247,944	0	0	5,093	0	0	63,858	
선하다	0	0	0	0	0	0	20,993	
소셜빈	766,185	0	0	0	0	0	47,694	
스테이지파이브	649,117	0	52,548	0	0	0	0	(주2) 당분기 중 특 수관계자에서 제외 되었으며, 제외 이전 까지의 거래금액임 니다.
아임유	21	0	0	0	0	0	2	
아나두	95,956	0	0	12,403	0	0	0	
엑소시스템즈	9	0	0	0	0	0	0	
와이어트	710,687	0	0	0	0	0	0	(주2) 당분기 중 특 수관계자에서 제외 되었으며, 제외 이전 까지의 거래금액임 니다.
윤칠기상	34,160	0	0	38	0	0	0	
이폼웍스	453	0	0	0	0	0	0	
제이슨그룹	1,553,682	0	0	277,723	0	0	0	
지앤지엔터프라이즈	58,935	0	0	0	0	0	0	
카카오스타일	11,162,213	0	222,294	0	1,991,052	0	0	
컬처히어로	187,332	0	0	72,000	0	0	322,349	
클로브클럽	3,935	0	0	0	0	0	0	
키즈노트	1,846,195	0	0	1,015,411	0	0	0	
타이드스케어	1,142,595	0	0	205,255	20,000	0	86,238	
타임앤코	155,721	0	0	2,323	0	0	0	
탱그램팩토리	42	0	0	0	0	0	759	
토록	460	0	0	0	0	0	0	
투유드림	577,030	172,060	4,200	8,317,123	0	0	0	
트리거스	11,078	0	0	0	0	0	0	
하이로컬	808	0	0	0	0	0	0	
하임앤컴퍼니	513	0	0	0	0	0	0	
학산문화사	32,840	0	0	2,589,117	0	0	0	
한국비즈커넥트	1,496	0	0	0	0	0	0	
한국사업자경험	901	0	0	0	0	0	0	
휴마트컴퍼니	5,360	0	0	0	0	0	0	
휴먼스케이프	22,012	0	0	3,456	0	0	0	
케어링	4,765	0	0	0	0	0	0	
하이엔터테인먼트	45	0	0	1,346,838	0	0	0	
한국신용데이터	230,806	0	0	130	0	0	0	
픽셀하브	0	0	0	5,027	0	0	0	
릭스로보	0	0	0	0	0	0	0	
스퀘어랩	0	0	0	0	0	0	0	
아티피셜 소사이어티	0	0	0	0	0	0	0	
클래어	0	0	0	0	0	0	0	
디보션푸드	0	0	0	0	0	0	0	

캐스팅엔	843	0	0	0	0	0	0
코드스쿼드	0	0	0	0	0	0	0
에스팀	0	0	0	89,803	0	7,400	
KIF 카카오 우리은행 기술금융투자펀드	768,810	0	0	0	0	0	
애니콜모빌리티	241,234	0	0	635,783	0	0	
홀스데이	0	0	0	0	0	0	
클래운	0	0	0	0	0	0	
문샷컴퍼니	0	0	0	0	0	0	
미디어스피어	1,884	0	0	0	0	0	
에이원즈	0	0	0	0	0	0	
카사코리아	0	0	0	0	0	0	
티엔케이팩토리	1,413,900	0	0	209,333	0	0	
썬디지털모빌리티	57,626,389	0	0	2,999,402	44,444	0	
썬325이엔씨	0	0	0	523,474	0	0	
카카오뱅크	21,474,194	2,448,250	0	9,821,647	18,560	37,669	(주1) 당분기 증권 계기업으로부터 배 당금을 수취하여 관 계기업투자주식의 장부금액에서 차감 하였으며, 상기 거래 금액에는 포함되지 않았습니다.
썬슈퍼코믹스스튜디오	33,789	51,608	0	1,562,013	0	12,300	
썬서울미디어코믹스	161,127	0	0	2,707,625	0	0	
에스앤티솔루션(주)	603,217	0	0	1,100,034	0	0	
대영채비(주)	1,657	0	14	155	462	1,604	
(유)이미테이션문화 산업전문회사	9,000	0	0	69	0	0	
HongKong TXKP Limited	0	14,122	0	0	0	0	
Atwater Capital Partners I, L.P.	0	0	0	0	0	16,732	
썬모어비전	43,990	0	0	867,661	0	0	
썬디앤씨랩톤비즈	0	0	0	7,921	0	0	
썬님블뉴런	9,057	0	0	766,316	2,300	0	
케이큐브 NEO 펀드	143,766	0	0	0	0	0	
카카오-신한 제1호 트나이트 투자조합	270,218	0	0	0	0	0	
카카오그로스해킹펀드	1,019,124	0	0	0	0	0	
더치트(주)	0	0	0	94,500	0	0	
썬리얼리티매직	0	0	0	6,280	0	0	
한국결제네트웍스 (유)	236,790	0	0	15,163	0	0	
썬알티모빌리티	33,600	0	0	0	0	0	
(유)소녀리버스문화 산업전문회사	0	0	1,917	3,680	0	0	
썬디어유	1,946,750	0	0	0	0	0	
썬세컨드다이브	0	0	0	7,482,521	0	1,050,000	
PT GREENWIND	0	0	0	0	0	0	

	CULTURE							
	㈜미스틱스토리	1,100,565	0	0	1,711,386	0	2,000	
	Life Design Company Inc.	11,164,459	0	0	0	0	0	
	㈜에스엠엔터테인먼트	48,913	0	0	0	0	28,979	
	㈜히치메드	0	0	0	11	0	0	(주2) 당분기 중 특 수관계자에서 제외 되었으며, 제외 이전 까지의 거래금액입 니다.
	㈜스튜디오플로우	0	0	0	0	0	1,677,400	
	메타버스 엔터테인먼트 ㈜	0	0	0	245,072	0	10,804	
	지티이엔티㈜	0	0	0	76,423	0	0	
	GOLF VX CORP.	966,894	0	0	82	0	0	
	람다256㈜	0	0	0	30,011	0	0	
	Chengdu Podoteng Technology Co., Ltd.	1,180,961	1	0	0	0	0	
	㈜바들드	2	0	0	0	0	0	
	㈜킨즈그라운드	0	0	0	0	0	51,000	
	㈜키토크에이아이	136	0	0	0	0	0	
	㈜오토노머스아이투 지	20,714	0	0	0	0	0	
	㈜소이미디어	1,266	0	0	54,337	0	0	
	(유)에능중앙광문화 산업전문회사	0	0	0	0	0	0	
	리메이크디지털㈜	0	0	0	0	0	0	
	㈜퀄럭시아에스엠	0	0	0	0	0	0	
	SM LIFESTYLE CO., LTD.	0	0	0	0	0	0	
	㈜말리언마켓	0	0	0	0	0	0	
	Urban Coconut, Inc.	0	0	0	0	0	0	
	PT. SMBM INDONESIA CORPORA	0	0	0	0	0	0	
	㈜파블로항공	383	0	0	0	0	0	
	㈜테인스밸리	0	0	0	49,000	0	110	(주3) 당분기 중 주 가취득으로 인해 지 배력을 획득하여 관 계기업에서 종속기 업으로 대체되었으 며, 대체되기 이전까 지의 거래금액입니 다.
	GC SOCIAL MEDIA MARKETING, INC.	0	0	0	0	0	0	
	㈜마그넷	0	0	0	0	0	0	
	㈜오션드라이브스튜 디오	0	0	0	0	0	0	

전체 특수관계자	KIF-카카오 우리은행 기술금융투자펀드	0	0	0	0	0	0	
		0	0	0	0	0	0	
		0	0	0	0	0	0	
		0	0	0	0	0	0	
		0	0	0	0	0	0	
		1	0	0	0	0	0	
	공동기업	SPLYT TECHNOLOGIES LTD.	165,400	0	307	241,957	0	69,489
		SM True Company Limited	5,879,117	0	0	0	0	0
		SPLYT GROUP LTD	0	1,439,593	0	0	0	0
		쑤피트니스캔디	0	0	0	0	0	0
	그 밖의 특수관계자	카카오인팩트	237,422	0	0	0	0	542,799
		브라이언인팩트	195,815	3,838	0	0	0	0
		케이큐브홀딩스	3,432	4,577	0	0	0	0
		(재)카카오창작재단	5,276	0	7,683	0	0	0
		쑤컬러버스	0	0	0	0	0	0
		(재)미래콘텐츠재단	0	0	0	0	0	0
		카카오엔터테인먼트 사내근로복지기금	0	0	0	0	0	0
	전체 특수관계자 합계		141,287,221	4,237,031	289,070	92,410,278	4,912,880	4,229,199

전분기

(단위 : 천원)

		특수관계자거래에 대한 공시							특수관계자거래에 대한 추가 정보
		영업수익 등			영업비용 등				
		매출, 특수관계자거래	이자수익, 특수관계자거래	기타수익, 특수관계자거래	지급수수료, 특수관계자거래	광고선전비, 특수관계자거래	기타비용, 특수관계자거래		
전체 특수관계자	관계기업	다음청년창업투자조합	0	0	0	0	0	0	
		대원씨아이	45,446	0	0	1,518,120	0	8,994	
		씨엔티테크	453,482	0	0	3,939	16,183	0	
		21세기전파상	0	0	0	0	0	0	
		그레이고	90,284	0	0	0	0	21,025	
		그림컴퍼니	1,327,952	103,659	0	0	0	0	
		법륜	30,729	124,200	0	170,807	0	0	
		노탈러스	7,443	0	0	0	0	0	
		뉴발리티	141	0	0	0	0	0	
		뉴웨이브커머스	999	0	0	0	0	0	
		당근마켓	457,594	0	0	0	14,312	0	
		더엔트	69,152	0	0	1,760,488	0	449,992	
		더즌	705,330	0	0	3,080,270	0	1,045	
		알레오코리아	3	0	0	11,373	0	0	
		드림어스컴퍼니	4,025,349	0	0	7,904,419	0	0	
		디앤씨미디어	0	0	0	4,388,491	0	0	
		레몬트리	0	0	0	0	0	0	
		레페리	146,037	0	0	236,475	2,084	0	
		머스트잇	158,898	0	0	417	0	0	
		메이커출	0	0	0	0	0	0	
모요	21,226	0	0	0	0	0			
빙커즈	962	0	0	0	0	0			

보살핌	4,692	0	0	0	0	0
상상엔	2	0	0	0	0	0
생활연구소	238,844	0	0	3,293	0	53,543
선하다	15	0	0	0	0	0
소셜빈	944,852	0	0	0	0	1,884
스테이지파이브	2,004,605	0	0	4	0	0
아임유	0	0	0	0	0	0
아나두	420,637	0	0	14,169	0	957
엑소시스템즈	22	0	0	0	0	0
와이어트	1,711,735	0	0	3,855	0	0
윤철기상	14,781	0	0	143	0	0
이폼웍스	3,534	0	0	0	0	0
제이슨그룹	3,014,456	0	0	534,497	0	0
자연지엔터프라이즈	71,687	0	0	0	0	274
카카오스타일	8,060,684	0	0	0	1,641,590	0
컬처히어로	202,071	0	36	78,000	0	326,493
클로브클럽	5,704	0	0	0	0	0
키즈노트	621,260	0	0	418,879	0	0
타이드스케이	858,426	0	2,750	37,915	4,193	6,734
타임앤코	103,715	0	0	10,000	0	0
탱그램팩토리	86	0	0	0	0	1,545
토록	35	0	0	0	0	0
투유드림	0	0	0	0	0	0
트리거스	0	0	0	0	0	0
하이로컬	1,654	0	0	0	0	0
하임앤컴퍼니	0	0	0	0	0	0
혁신문화사	11,122	0	0	2,407,811	0	0
한국비즈커넥트	62,219	0	0	61	0	0
한국사업자경험	0	0	0	0	0	0
휴마트컴퍼니	10,208	0	0	0	0	0
휴먼스케이프	1,938	0	0	0	0	0
케어링	7,550	0	0	0	0	0
하이엔터테인먼트	0	0	0	2,096,542	0	6,804,356
한국신용데이터	153,655	0	0	0	0	0
픽셀허브	0	0	0	12,411	0	0
럭스로보	255	0	0	0	0	0
스케어랩	42,542	0	0	22	0	(주2) 전분기 중 특 수관계자에서 제외 되었으며, 제외 이전 까지의 거래금액입 니다.
아티피셜 소사이어 티	9	0	0	0	0	0
클래어	38,708	0	0	0	0	5,136
디보션푸드	45	0	0	0	0	0
캐스팅엔	485	0	0	0	0	0
코드스쿼드	0	0	0	0	0	23,500
에스팀	29,107	0	0	602,001	0	0
KIF 카카오 우리는 행 기술금융투자펀 드	0	0	0	0	0	0
애니콜모빌리티	295,985	0	0	450,102	0	0
올스태이	185	0	0	0	0	0
클래온	2	0	0	0	0	0
훈샛컴퍼니	45	0	0	0	0	0
미디어스피어	1,071	0	0	0	0	0

에이원즈	1	0	0	0	0	0	
카사코리아	4,809	0	0	0	0	0	
티앤케이팩토리	1,017,666	0	0	231,841	2,004	0	
㈜디지털모빌리티	43,980,491	0	540,644	2,162,602	4,637	244,246	
㈜325이앤씨	0	0	0	887,741	0	613	
카카오뱅크	18,547,314	2,206,301	0	11,412,453	13,800	119,315	(주1) 전분기 중 관계기업으로부터 배당금을 수취하여 관계기업투자주식의 장부금액에서 차감하였으며, 상기 거래금액에는 포함되지 않았습니다.
㈜슈퍼코믹스튜디오	30,726	46,504	0	1,027,011	0	66,081	
㈜서울미디어코믹스	136,790	0	0	2,990,412	0	0	
에스앤티솔루션㈜	402,703	0	0	769,356	0	0	
대영채비㈜	2,387	0	45	1,080	1,616	572	
(유)이미메이션문화산업전문회사	6,000	0	0	0	0	0	
HongKong TXKP Limited	0	13,971	0	0	0	0	
Atwater Capital Partners I, L.P.	0	0	0	15,886	0	0	
㈜모어비전	0	0	0	600,647	0	0	
㈜디앤씨웹툰비즈	32,864	0	0	12,941,106	4,469	0	
㈜남블뉴런	1,818	0	0	684,545	0	0	
케이큐브 NEO 펀드	153,504	0	0	0	0	0	
카카오-신한 제1호 트나이트 투자조합	578,437	0	0	0	0	0	
카카오그로스해킹펀드	1,191,445	0	0	0	0	0	(주1) 전분기 중 관계기업으로부터 배당금을 수취하여 관계기업투자주식의 장부금액에서 차감하였으며, 상기 거래금액에는 포함되지 않았습니다.
더치트㈜	0	0	0	92,100	0	0	
㈜리얼리티매직	0	0	0	43,519	0	0	
한국결제네트웍스(유)	136,259	0	0	8,353	0	4	
㈜알티모빌리티	11,200	0	0	15,221	0	0	
(유)소녀리버스문화산업전문회사	211,293	0	0	9,733	0	1,200,000	
㈜디어유	467,650	0	0	42,854	0	0	
㈜세컨드다이브	0	0	0	8,980,142	0	0	
PT GREENWIND CULTURE	0	0	0	0	0	48,656	
㈜미스틱스토리	1,359,988	0	0	204,800	0	0	
Life Design Company Inc.	4,379,896	0	0	181,484	0	0	

	㈜에스엠엔터테인먼트	2,000	0	7,084	115,747	0	0	
	㈜히치메드	0	0	0	0	0	0	(주2) 전분기 중 특 수관계자에서 제외 되었으며, 제외 이전 까지의 거래금액입 니다.
	㈜스튜디오플로우	0	0	0	0	0	0	
	메타버스 엔터테인먼트(주)	0	0	0	0	0	0	
	지티이엔티(주)	0	0	0	0	0	0	
	GOLF VX CORP.	0	0	0	0	0	0	
	람다256(주)	0	0	0	0	0	0	
	Chengdu Podoteng Technology Co., Ltd.	1,882,711	0	0	43,012	0	0	
	㈜바들드	0	0	0	0	0	0	
	㈜킨즈그라운드	0	0	0	0	0	0	
	㈜키토크에이아이	0	0	0	815,856	0	0	
	㈜오토노머스에이투 지							
	㈜소이미디아	0	0	0	0	0	0	
	(유)에능중일람문화 산업전문회사	0	0	0	0	0	1,829	(주1) 전분기 중 관 계기업으로부터 배 당금을 수취하여 관 계기업투자주식의 장부금액에서 차감 하였으며, 상기 거래 금액에는 포함되지 않았습니다. (주2) 당분기 중 특 수관계자에서 제외 되었으며, 제외 이전 까지의 거래금액입 니다."
	리메이크디지털(주)	0	0	0	0	225,000	0	
	㈜갤럭시아에스엠	0	0	0	15,246	0	0	
	SM LIFESTYLE CO., LTD.	132,455	0	0	0	0	199	(주3) 전분기 중 추 가취득으로 인해 지 배력을 획득하여 관 계기업에서 종속기 업으로 대체되었으 며, 대체되기 이전까 지의 거래금액입니 다.
	㈜말리언마켓	0	0	0	32,727	0	0	(주2) 전분기 중 특 수관계자에서 제외 되었으며, 제외 이전 까지의 거래금액입 니다.

	Urban Coconut, Inc.	695,682	0	0	74	0	0	(주3) 전분기 중 추가취득으로 인해 지배력을 획득하여 관계기업에서 종속기업으로 대체되었으며, 대체되기 이전까지의 거래금액입니다.
	PT. SMBM INDONESIA CORPORA	884,211	0	0	0	0	0	(주3) 전분기 중 추가취득으로 인해 지배력을 획득하여 관계기업에서 종속기업으로 대체되었으며, 대체되기 이전까지의 거래금액입니다.
	㈜파블로항공	1,106	0	0	0	0	0	
	㈜태인스밸리	0	0	0	132,000	0	399	
	GC SOCIAL MEDIA MARKETING, INC.	0	0	0	0	263,900	0	
	㈜마그넷	0	0	0	128,727	0	0	
	㈜오션드라이브스튜디오	0	344,055	0	0	0	0	(주3) 전분기 중 추가취득으로 인해 지배력을 획득하여 관계기업에서 종속기업으로 대체되었으며, 대체되기 이전까지의 거래금액입니다.
	KIF-카카오 우리은행 기술금융투자펀드	850,209	18,103	0	0	0	0	(주1) 전분기 중 관계기업으로부터 배당금을 수취하여 관계기업투자주식의 장부금액에서 차감하였으며, 상기 거래금액에는 포함되지 않았습니다.
	㈜티이웨어	0	11	30,118	208,677	0	0	
	㈜에스엠브랜드마케팅	17,921,061	0	0	736,197	0	301,290	(주3) 전분기 중 추가취득으로 인해 지배력을 획득하여 관계기업에서 종속기업으로 대체되었으며, 대체되기 이전까지의 거래금액입니다.
	㈜메디르	7,195	0	0	0	0	0	
	㈜에드엑스플러스	0	0	0	416,881	0	0	
	㈜에드락에드버테인							

	먼트							
공동기업	SPLYT TECHNOLOGIES LTD.	0	721	0	0	0	0	0
	SM True Company Limited	3,035,319	0	0	0	0	0	0
	SPLYT GROUP LTD	0	0	0	0	0	0	0
	㈜피트니스캔디	4,800	0	0	0	0	0	0
	카카오인팩트	185,521	0	0	0	0	6,282,981	
그 밖의 특수관계자	브라이언인팩트	815,309	19,091	0	0	0	0	0
	케이큐브홀딩스	5,726	5,920	0	0	0	0	0
	(재)카카오창작재단	207	0	0	0	0	4,475	
	㈜컬러버스	1,196	0	0	0	0	0	0
	(재)미래콘텐츠재단	0	0	974	0	0	0	0
	카카오엔터테인먼트	0	0	0	0	0	0	5,000
	사내근로복지기금	0	0	0	0	0	0	0
전체 특수관계자 합계		125,557,604	2,882,536	581,651	71,692,534	2,193,788	15,981,138	

특수관계자에 대한 채권 및 채무 잔액

당분기말과 전기말 현재 특수관계자에 대한 채권·채무 잔액은 다음과 같습니다.

특수관계자에 대한 채권 및 채무 잔액

당분기말

(단위 : 천원)

		특수관계자거래의 채권·채무 잔액						특수관계자 채권 및 채무에 대한 추가 설명
		채권, 특수관계자거래			채무, 특수관계자거래			
		매출채권, 특수관계자거래	기타채권, 특수관계자거래	대여금, 특수관계자거래	미지급금, 특수관계자거래	기타채무, 특수관계자거래		
전체 특수관계자	관계기업	대원씨아이	8,306	0	864,110	130,905	5,474	
		씨엔티테크	4,015	0	0	217,807	0	
		그레이고	0	0	0	24,468	0	
		그림컴퍼니	197,447	0	3,388,648	290,449	772,778	
		법통	382,067	0	0	629,341	995,046	
		당근마켓	14,850	0	0	0	0	
		더존	68,355	0	15,088	1,067,948	10,092	
		디앤씨미디어	16,302	0	4,321,043	2,257,489	11,088	
		메이커홀	0	0	8	906	0	
		생활연구소	0	0	0	188,643	0	
		소셜빈	0	0	0	263,314	0	
		제이슨그룹	0	0	0	23,050	0	
		지앤지엔터프라이즈	0	0	0	410	0	
		카카오뱅크	3,048,205	0	142,188,003	3,645,765	10,430,775	
		카카오스타일	352,002	0	100,070	7,661,028	672,062	
		컬처히어로	0	0	0	40,476	0	
		클로브클럽	0	0	0	346	0	
		키즈노트	312,632	0	0	102,601	191,936	
		타이스스퀘어	0	0	150	210,389	0	
		투유드림	0	5,000,000	2,732,877	849,142	2,500	
		학신문화사	0	0	1,494,969	318,001	8,471	
		휴먼스케이프	(1)	0	0	1,962	0	
		한국신용데이터	15	0	0	102	0	
		픽셀허브	0	0	0	0	0	
		운철기상	0	0	0	0	0	
		와이어트	0	0	0	0	0	
야나두	0	0	0	1,251	0			
스테이지파이브	0	0	0	0	0			
머스트잇	0	0	0	0	0			

	드림어스컴퍼니	1,292,244	0	0	1,672,215	1,048,479	
	하이업엔터테인먼트	0	0	2,044,962	8,812	58,698	
	레페리	0	0	0	0	0	
	(유)소녀리버스문화산 업전문회사	0	0	456	964	0	
	㈜325이엔씨	0	0	1,065,860	0	21,298	
	㈜갤럭시아에스엠	0	0	0	0	0	
	㈜님블뉴런	0	0	20,000	59,522	0	
	㈜디앤씨랩툰비즈	0	0	0	0	0	
	㈜디어유	3,085,001	0	645	0	7,020,447	
	㈜디지털오발리티	6,556,683	0	0	553,969	0	
	㈜리얼리티매직	0	0	0	821	0	
	㈜오여버전	0	0	1,232,057	0	0	
	㈜미믹스토리	108,667	0	256,720	0	122,289	
	㈜서울미디어코믹스	5,461	0	936,778	151,843	0	
	㈜세컨드다이버	0	0	1,200,000	1,292,607	0	
	㈜소이미디어	0	0	1,163,270	39,851	0	
	㈜슈퍼코믹스튜디오	655	1,500,000	1,685,772	281,082	0	
	㈜스튜디오플로우	0	0	231	0	0	
	㈜에스엠엔터테인먼트	0	0	0	0	0	
	㈜티이이웨어	0	0	0	0	0	
	㈜테인스발리	0	0	0	0	0	
	더치트㈜	0	0	0	11,550	0	
	㈜말레오코리아	0	0	0	1,330	0	
	㈜휴마트컴퍼니	0	0	0	6,518	440	
	(유)이미메이션문화산 업전문회사	3,300	0	0	0	0	
	에스엔티솔루션㈜	13,085	0	0	126,165	0	
	HongKong TXKP Limited	0	395,880	0	0	0	
	메타버스 엔터테인먼트 트㈜	0	0	0	5,166	367	
	한국결제네트웍스(유)	0	0	0	273,383	0	
	Life Design Company Inc.	4,189,856	0	29,328	1,331	0	
	PT GREENWIND CULTURE	0	0	0	46,187	0	
	Chengdu Podoteng Technology Co., Ltd.	358,962	0	0	0	6,573,968	
	㈜킨즈그라운드	0	0	0	6,600	0	
	㈜키토크메이아이	0	0	0	2,375	0	
	카카오그로스해킹펀드	0	0	0	0	0	
	대영채비㈜	0	0	0	0	0	
	케이큐브 NEO 펀드	0	0	0	0	0	
	KIF-카카오 우리은행 기술금융투자펀드(주 1)	0	0	0	0	0	
	카카오-신한 제1호 트 나이트 투자조합	0	0	0	0	0	
	지티이엔티㈜	0	0	20,922	12,456	0	
	㈜디앤케이팩토리	107,986	0	3,156	1,547	0	
	㈜타임앤코	0	0	0	72,589	0	
	㈜더엔트	4,363	0	441,644	413,387	21,043	
	㈜쓰리포인트	3,300	50,000	0	0	0	(주1) 매출채권 및 단 기대여금 전액이 대손

							으로 설정되어 있습니다.
		췁뉴웨이브커머스	0	0	0	309	0
		췁노탈라스	0	0	0	2,277	0
		췁미디어스피어	0	0	0	9,528	0
		애니콜모빌리티췁	12,752	0	0	71,859	0
		췁낭만크루	0	0	6,480,000	0	0
		Siebert Financial Corp.	0	0	4,304,251	0	0
		췁파이노버스랩	0	1,000,000	1,000,000	1	0
		췁하이로컬	0	0	0	4,660	0
		(유)덕터브레인 문화산업전문회사	0	0	0	0	0
		(유)드림사이드 문화산업전문회사	0	0	0	0	0
		췁플레이하드	0	0	0	0	0
		트리플리췁	0	0	0	0	0
		췁모요	660	0	0	4,400	0
		에스팀	0	0	0	4,892	50,718
		췁이폼웁스	0	0	0	0	550
	공동기업	SPLYT TECHNOLOGIES LTD.	491,355	0	2,181,308	0	0
		SM True Company Limited	2,998,460	0	90,648	0	165,891
		(주)창원문화복합타운	0	0	0	0	156,348
		SPLYT GROUP LTD	0	21,301,169	2,975,590	0	0
	그 밖의 특수관계자	카카오인팩트	12,698	0	3,062	0	51,398
		브라이언인팩트	0	0	0	0	0
		케이큐브홀딩스	0	0	242,766	0	1,070,767
		(주)선영스토리	0	0	1,200,000	0	0
		(재)카카오창작재단	0	0	1,133	0	0
전체 특수관계자 합계			23,649,683	29,247,049	183,685,525	23,065,989	29,462,923

전기말

(단위 : 천원)

		특수관계자거래의 채권·채무 잔액						특수관계자 채권 및 채무에 대한 추가 설명
		채권, 특수관계자거래			채무, 특수관계자거래			
		매출채권, 특수관계자거래	기타채권, 특수관계자거래	대어금, 특수관계자거래	미지급금, 특수관계자거래	기타채무, 특수관계자거래		
전체 특수관계자	관계기업	대원씨아이	0	0	840,515	119,800	3,474	
		씨엔티테크	0	0	0	509,025	0	
		그레이고	0	0	0	4,387	0	
		그림랑퍼니	37,338	0	3,995,355	482,993	772,778	
		법륜	714,168	4,500,000	176,375	881,783	995,049	
		당근마켓	14,850	0	0	0	0	
		더즌	52,217	0	13,320	1,254,717	0	
		디앤씨미디어	2,661	0	4,006,086	1,857,794	0	
		메이커홀	0	0	0	0	0	
		생활연구소	0	0	0	146,192	0	
		소셜빈	2,750	0	0	360,129	0	
		제이슨그룹	0	0	0	52,949	0	
		지앤지엔터프라이즈	0	0	0	1,294	0	

카카오뱅크	1,721,497	0	181,009,306	3,870,393	8,868,641	
카카오스타일	319,593	0	0	3,665,643	0	
컬처히어로	0	0	0	59,510	0	
클로브클럽	0	0	0	626	0	
키즈노트	252,702	0	0	195,800	191,936	
타이드스퀘어	170	0	150	2,218,935	2,000	
투유드림	762	5,000,000	2,943,919	1,103,305	116,640	
학산문화사	0	0	2,164,777	199,343	7,279	
휴먼스케이프	0	0	0	0	0	
한국신용데이터	0	0	0	0	0	
픽셀허브	0	0	5,000	0	0	
운철기상	0	0	0	13	0	
와이어트	98,224	0	0	930,338	175,160	
야나두	0	0	0	9,466	0	
스테이지파이브	765,181	0	2,013,330	0	301,160	
머스트잇	2,871	0	0	0	0	
드림어스컴퍼니	1,693,059	0	0	1,847,526	0	
하이업엔터테인먼트	0	0	4,935,084	294	46,912	
레페리	0	0	0	11,461	0	
(유)소녀리버스문화산 업전회사	0	0	0	11,527	0	
㈜325이엔씨	0	0	2,035,785	0	21,298	
㈜결력시아에스엠	0	0	0	660	0	
㈜남블뉴런	9,019	0	2,225,371	2,017,820	0	
㈜디앤씨웍스비즈	3,797	0	0	511,608	0	
㈜디어유	4,469,139	0	0	0	0	
㈜디지털모빌리티	6,646,044	0	0	0	876,713	
㈜리얼리티매직	0	0	0	4,748	0	
㈜모어비전	58,315	0	0	65,084	0	
㈜미스틱스토리	303,276	0	0	0	0	
㈜서울미디어코믹스	395	0	1,302,090	410,007	2,000	
㈜세컨드다이브	0	0	0	3,425,917	0	
㈜소이미디어	0	0	0	0	0	
㈜슈퍼코믹스튜디오	58	1,500,000	685,370	190,319	172	
㈜스튜디오플로우	2,750	0	0	0	0	
㈜에스엠엔터테인먼트	98	0	2,073,231	145,482	124,236	
㈜티이아웨어	0	451,290	0	0	0	
㈜테이스팔리	0	0	8,360	9,925	0	
더치트㈜	0	0	0	11,550	0	
㈜텔레오코리아	0	0	0	2,217	0	
㈜휴마트컴퍼니	1,128	0	0	8,147	440	
(유)이미테이션문화산 업전회사	6,600	0	0	0	0	
에스엔티솔루션㈜	17,927	0	0	0	119,662	
HongKong TXKP Limited	0	386,820	0	0	0	
메타버스 엔터테인먼트 ㈜	0	0	114,790	26,069	1,316	
한국결제네트웍스(유)	0	0	0	144,850	0	
Life Design Company Inc.	1,299,295	0	0	44,784	0	
PT GREENWIND CULTURE	0	0	0	26,914	0	
Chengdu Podoteng Technology Co., Ltd.	984,384	0	0	0	6,734,873	
㈜킨즈그라운드	0	0	0	0	0	

	쥬키토크메이아이	0	0	0	0	0	
	카카오그로스해킹펀드	1,435,837	0	0	0	0	
	대영채비㈜	0	0	0	9,423	0	
	케이큐브 NEO 펀드	204,709	0	0	0	0	
	KIF--카카오 우리은행 기술금융투자펀드(주 1)	1,057,218	0	2,250,000	0	0	
	카카오-신한 제1호 트 나이트 투자조합	96,406	0	0	0	0	
	지티이엔티㈜	0	0	19,147	10,848	0	
	쥬디앤케이팩토리	110,591	0	2,098	1,742	0	
	쥬타임앤코	0	0	0	63,418	0	
	쥬더엔트	6,671	0	294,868	194,727	0	
	쥬쓰리포인트	3,300	50,000	0	0	0	(주1) 매출채권 및 단 기대여금 전액이 대손 으로 설정되어 있습니 다.
	쥬뉴웨이브커머스	0	0	0	711	0	
	쥬노탈러스	0	0	0	5,507	0	
	쥬미디어스피어	0	0	0	3,353	0	
	애니콜모빌리티㈜	30,265	0	0	0	77,115	
	쥬낭만크루	0	0	4,300,000	0	0	
	Siebert Financial Corp.	0	0	6,007,510	0	0	
	쥬파이노버스랩	0	0	0	0	0	
	쥬하이로컬	0	0	0	0	0	
	(유)닥터브레인 문화산 업전문회사	23,060	0	0	0	0	
	(유)드림사이드 문화산 업전문회사	0	0	400,000	0	0	
	쥬플레이하드	0	0	6	0	0	
	트리플라쥬	0	0	23,932	0	0	
	쥬모요	0	0	0	0	0	
	에스팀	16,500	0	0	12,319	0	
	쥬이폼팩스	275	0	0	0	550	
공동기업	SPLYT TECHNOLOGIES LTD.	325,955	0	30,996	0	1,274	
	SM True Company Limited	836,997	0	0	0	0	
	(주)창원문화복합타운	0	0	0	0	156,348	
	SPLYT GROUP LTD	0	17,026,552	0	1,535,998	0	(주1) 매출채권 및 단 기대여금 전액이 대손 으로 설정되어 있습니 다.
그 밖의 특수관계자	카카오임팩트	17,975	0	2,454	0	53,726	
	브라이언임팩트	16,886	0	987,260	0	249,029	
	케이큐브출판스	16	0	308,048	0	1,570,767	
	(주)선영스토리	0	0	1,200,000	0	0	
	(재)카카오창작재단	0	0	1,103	0	0	
전체 특수관계자 합계	23,662,929	28,914,662	226,375,636	28,679,390	21,470,548		

당분기 및 전분기 중 특수관계자와의 자금거래 내역은 다음과 같습니다.

특수관계자 자금거래에 관한 공시

		종류	보유종자(원수)	대여거래						리스거래			특수관계자와의 자금거래에 대한 추가 정보
				기초 대여	연말발령변동	대여거래, 대여	대여거래, 환수	대여거래, 환산차이	기말 대여	리스-대여, 특수관계자 거래	리스-상각, 특수관계자 거래	리스-환수, 특수관계자 거래	
전체 특수관계자	관계기업	다음청년창업투자조합	(395,257)	0	0	0	0	0	0	0	0	0	(주) 당분기 중 본회별 통해 투자 금액 일부분 회수하였습니다.
		그림집원니	0	0	0	0	0	0	0	3,387,577	85,803	593,453	(주) 특수관계자와의 전대차 계약에 의해 만 기까지 수취예정 리 스 채권의 당분기말 잔 액입니다.
		커카모뱅크	0	0	0	0	0	0	0	106,825,740	2,446,933	8,753,237	(주) 특수관계자와의 전대차 계약에 의해 만 기까지 수취예정 리 스 채권의 당분기말 잔 액입니다.
		커카오그로스해링랜드	0	0	0	0	0	0	0	0	0	0	
		유티씨 커카오-SK텔레콤 ESG펀드	0	0	0	0	0	0	0	0	0	0	
		해브리포인트	0	50,000	0	0	0	0	0	50,000	0	0	(주) 대여금이 대손으 로 발생되어 있습니다.
		HongKong TXRP Limited	0	386,820	0	0	9,060	0	0	395,880	0	0	
		해투유드림	0	5,000,000	0	0	0	0	0	5,000,000	0	0	
		해수피코믹스튜디오	0	1,500,000	0	0	0	0	0	1,500,000	0	0	
		해티미이웨어	0	451,290	0	0	0	(451,290)	0	0	0	0	
	해성원	0	4,500,000	0	0	0	(4,500,000)	0	0	0	0		
	(주)별안트리	299,546	0	0	0	0	0	0	0	0	0	(주) 당분기 중 유상금 지불 통해 추가 취득하 였습니다.	
	해이디유이스트프로그로 프1호사모투자 합자회	(304,200)	0	0	0	0	0	0	0	0	0	(주) 당분기 중 본회별 통해 투자 금액 일부분 회수하였습니다.	
	유니온K-문화투자펀드 초투자조합	(666,666)	0	0	0	0	0	0	0	0	0	(주) 당분기 중 본회별 통해 투자 금액 일부분 회수하였습니다.	
	해코노노바스랩	0	0	0	1,000,000	0	0	0	1,000,000	0	0		
	해오션드라이브스튜디오	0	0	0	0	0	0	0	0	0	0		
	해에스엠보원드마케팅	0	0	0	0	0	0	0	0	0	0		
	해오요	0	0	0	0	0	0	0	0	0	0		
	해매달리디	0	0	0	0	0	0	0	0	0	0		
	해투포인트 디스커버리	0	0	0	0	0	0	0	0	0	0		
	해치투조합 2호	0	0	0	0	0	0	0	0	0	0		
	꿈이거자커카오계합조	0	0	0	0	0	0	0	0	0	0		
	상생투자조합	0	0	0	0	0	0	0	0	0	0		
	해오턴노라스메이투지	0	0	0	0	0	0	0	0	0	0		
	(유)해능출판문화선	0	0	0	0	0	0	0	0	0	0		
임진문화사	0	0	0	0	0	0	0	0	0	0			
공통기업	SPLYT GROUP LTD	0	17,026,552	0	0	3,050,105	0	1,224,512	21,301,169	0	0	0	(주) 대여금이 대손으 로 발생되어 있습니다.
	SPLYT TECHNOLOGIES LTD.	0	0	0	0	0	0	0	0	0	0		
	해피트니스랜드	0	0	0	0	0	0	0	0	0	0		
그 밖의 특수관계자	방라이엔딩팩트	0	0	0	0	0	0	0	0	3,838	207,496		

		케이큐브홀딩스	0	0	0	0	0	0	0	242,766	4,577	65,283
전체 특수관계자 합계			(1,066,577)	28,914,662	0	4,059,165	(4,951,290)	1,224,512	29,247,049	110,456,163	2,541,151	9,619,469

전분기

(단위 : 천원)

		종금종자 (원수)	대여거래						리스거래			특수관계자의 지급거래에 대한 추가 정보	
			기초 대여	연말발령변동	대여거래, 대여	대여거래, 원수	대여거래, 환산차이	기말 대여	리스-대여, 특수관계자 거래	리스-상각, 특수관계자 거래	리스-회수, 특수관계자 거래		
		디움청년창업투자조합	0	0	0	0	0	0	0	0	0	0	
		그림컴퓨터	0	0	0	0	0	0	0	4,233,982	103,659	583,247	(주) 특수관계자의 전대차 계약에 의해 만기까지 수취예정 리스 채권의 잔존가액 잔액 없습니다.
		키커오뱅크	0	0	0	0	0	0	0	106,412,840	2,205,495	6,963,719	(주) 특수관계자의 전대차 계약에 의해 만기까지 수취예정 리스 채권의 잔존가액 잔액 없습니다.
		키커오그로스투자펀드	(1,600,000)	0	0	0	0	0	0	0	0	0	(주) 전분기 중 관세청 통해 투자 원금 일부를 회수하였습니다.
		유티씨 키커오-SK물류 ESG펀드	2,000,000	0	0	0	0	0	0	0	0	0	(주) 대여금이 대손으로 설정되어 있습니다.
		위쓰리포인트	0	50,000	0	0	0	0	50,000	0	0	0	
		HongKong TXKP Limited	0	380,190	9,600	(2,190)	0	387,600	0	0	0	0	
		위투유도원	0	0	0	0	0	0	0	0	0	0	
		위수테크닉스투디오	0	1,000,000	500,000	0	0	1,500,000	0	0	0	0	
전체 특수관계자	관계기업	위티이이웨어	0	0	470,680	0	0	470,680	63,351	1,116	62,236	(주) 특수관계자의 전대차 계약에 의해 만기까지 수취예정 리스 채권의 잔존가액 잔액 없습니다.	
		위성현	0	0	4,500,000	0	0	4,500,000	0	0	0	0	
		{주}월린트리	0	0	0	0	0	0	0	0	0	0	
		웨이티유아스포츠클럽	0	0	0	0	0	0	0	0	0	0	
		쓰1호사모투자 한자회사	0	0	0	0	0	0	0	0	0	0	
		유니온K-문화투자관련	2,500,000	0	0	0	0	0	0	0	0	0	
		위투이노바스업	0	0	0	0	0	0	0	0	0	0	
		위오션드라이브스투디오	0	10,000,000	(10,000,000)	0	0	0	0	0	0	0	(주) 전분기 중 위상음자를 통해 추가 취득하였습니다.
		위엑스엠비엔드마케팅	0	0	0	0	0	0	0	24,249	82,488	(주) 전분기 중 위상음자를 통해 추가 취득하였습니다.	
		위모요	499,997	0	0	0	0	0	0	0	0	0	(주) 대여금이 대손으로 설정되어 있습니다.
		위메달리디	149,977	0	0	0	0	0	0	0	0	0	(주) 대여금이 대손으로 설정되어 있습니다.
		블루포인트 디스커버리	600,000	0	0	0	0	0	0	0	0	0	(주) 대여금이 대손으로 설정되어 있습니다.
		빙차투자조합 2호	0	0	0	0	0	0	0	0	0	0	
		공이거차커뮤케이션즈	2,000,000	0	0	0	0	0	0	0	0	0	(주) 대여금이 대손으로 설정되어 있습니다.
		성생투자조합	0	0	0	0	0	0	0	0	0	0	

		위로부터노스메이부지	4,999,983	0	0	0	0	0	0	0	0	0	(주) 대영금이 대손으로 분정되어 있습니다.
		(유)에능출판문화산업 출판문화사	(3,000)	0	0	0	0	0	0	0	0	0	(주) 한미가 중 본회 통해 투자 금액 일부 분정되었습니다.
	공동기업	SPLYT GROUP LTD	0	0	0	0	0	0	0	0	0	0	
		SPLYT TECHNOLOGIES LTD.	0	0	13,443,496	2,589,940	0	1,040,116	17,073,552	0	0	0	
		위로부터노스메이부지	1,323,000	0	0	0	0	0	0	0	0	0	(주) 대영금이 대손으로 분정되어 있습니다.
	그 밖의 특수관계자	브라이언인텔렉트	0	0	0	0	0	0	1,063,836	19,091	201,712	0	(주) 특수관계자와의 관대차 계약에 의해 만 기래지 수취예정 리 스 채권의 잔존가액 잔 액입니다.
		케이큐브출판스	0	0	0	0	0	0	329,684	5,920	63,691	0	(주) 특수관계자와의 관대차 계약에 의해 만 기래지 수취예정 리 스 채권의 잔존가액 잔 액입니다.
합계			12,469,957	11,430,190	3,443,496	8,070,220	(2,190)	1,040,116	23,981,832	112,103,693	2,359,530	7,957,093	

주요 경영진에 대한 보상

당분기 및 전분기 연결회사가 주요 경영진(등기임원)에 대한 보상을 위해 비용으로 반영한 금액은 다음과 같습니다.

주요 경영진에 대한 보상

당분기

(단위 : 천원)

		장부금액	
		공시금액	
		3개월	누적
주요 경영진에 대한 보상		669,339	2,217,501
주요 경영진에 대한 보상	주요 경영진에 대한 보상, 단기종업원급여	519,951	1,534,983
	주요 경영진에 대한 보상, 퇴직급여	13,357	204,116
	주요 경영진에 대한 보상, 기타장기급여주요 경영진에 대한 보상, 기타장기종업원급여	1,496	3,857
	주요 경영진에 대한 보상, 주식기준보상	134,535	474,545

전분기

(단위 : 천원)

		장부금액	
		공시금액	
		3개월	누적

주요 경영진에 대한 보상		861,595	3,692,908
주요 경영진에 대한 보상	주요 경영진에 대한 보상, 단기종업원급여	595,654	2,549,219
	주요 경영진에 대한 보상, 퇴직급여	30,825	115,227
	주요 경영진에 대한 보상, 기타장기급여주요 경영진에 대한 보상, 기타장기종업원급여	3,033	6,164
	주요 경영진에 대한 보상, 주식기준보상	232,083	1,022,298

26. 보고기간 후 사건 (연결)

보고기간후 사건

가. 종속회사인 (주)카카오모빌리는 (주)엘지유플러스와 합작설립한 (주)엘지유플러스 볼트업에 대한 잔여출자 약정금액 25,000백만원을 2024년 10월 16일에 출자 완료하였습니다.

나. 2024년 10월 2일 공정거래위원회는 독점규제 및 공정거래에 관한 법률에 따라 종속기업인 (주)카카오모빌리티의 가맹택시 사업 활동의 일부를 시장지배적지위 및 거래상지위 남용으로 보아 시정명령과 함께 과징금이 부과될 예정입니다.

다. 2024년 11월 6일 증권선물위원회는 기업회계기준에 따라 (주)카카오모빌리티의 영업수익 및 영업비용 회계처리를 회계처리기준 위반으로 보아 과징금 약 41억원 등의 제재조치를 의결했습니다. 과징금은 금융위원회 정례회의에서 최종 의결 예정입니다.

27. 전기 비교식 요약분기연결재무제표 재작성 (연결)

연결회사는 2023년 9월 30일로 종료하는 보고기간의 요약분기연결재무제표에서 영업수익, 영업비용, 법인세비용 등의 수정이 필요한 사항 및 오류를 발견하였으며,

동 사항으로 인한 요약분기연결재무제표에 미치는 영향이 중요하다고 판단하여 과거요약분기연결재무제표에 수정사항을 반영하여 재작성하였습니다.

(아래의 '이전 보고금액'은 당사의 최초 공시가 이루어졌던 2023년 11월 13일자 검토보고서에 첨부된 요약분기연결재무제표에 따른 보고금액입니다.)

(1) 요약분기연결재무제표 수정사항의 성격

(가)	① 수정 계정과목	영업수익, 영업비용
	② 수정 경위	영업수익과 관련하여 본인과 대리인에 대한 판단 변경
	③ 재작성 대상	(연결포괄손익계산서) ① 제29기 3분기 영업수익363,567백만원 과대계상 영업비용363,567 백만원 과대계상
	④ 관련 기준서	기업회계기준서 제1115호 문단 B34~B38
(나)	① 수정 계정과목	법인세비용, 순확정급여부채의 재측정요소, 기타포괄손익-공정가치 측정 지분상품 평가손익, 지분법자본변동, 해외사업환산이익
	② 수정 경위	연결회사는 이연법인세부채 계산시 당시 현행 세법이 제시한 세율과 다른 세율을 적용함
	③ 재작성 대상	(연결포괄손익계산서)

		① 제29기 3분기 법인세비용50,784백만원 과소계상 순확정급여부채의 재측정요소 32 백만원 과소계상 기타포괄손익-공정가치 측정 지분상품 평가손익3,079백만원 과소계상 지분법자본변동 1,509 백만원 과소계상 해외사업환산이익 4,285 백만원 과소계상
	④ 관련 기준서	기업회계기준서 제1012호 문단 47 기업회계기준서 제1012호 문단 51
(다)	① 수정 계정과목	영업비용(급여), 법인세비용, 지배기업 소유주지분, 비지배손이익
	② 수정 경위	연결회사는 가득되었으나 사용하지 않은 장기근속휴가에 대한 기타종업원부채를 미인식함
	③ 재작성 대상	(연결포괄손익계산서) ① 제29기 3분기 영업비용(급여) 3,220 백만원 과소계상 법인세비용 1,023 백만원 과대계상 지배기업 소유주지분 1,679 백만원 과대계상 비지배손이익 517 백만원 과대계상
	④ 관련 기준서	기업회계기준서 제1019호 문단 153,155,156
(라)	① 수정 계정과목	영업수익, 법인세비용
	② 수정 경위	수행의무 완료 시점 판단 변경
	③ 재작성 대상	(연결포괄손익계산서) ① 제29기 3분기 영업수익 21,682 백만원 과대계상 법인세비용 5,277 백만원 과대계상
	④ 관련 기준서	기업회계기준서 제1115호 문단 31,32,33
(마)	① 수정 계정과목	관계기업 및 공동기업투자의 취득, 기타투자활동으로 인한 현금흐름
	② 수정 경위	연결회사는 관계기업의 타주주에게 풋옵션을 부여하였으나, 해당 풋옵션에 대한 파생상품을 2022년 미인식함
	③ 재작성 대상	(연결포괄손익계산서) 효과 없음 (연결현금흐름표) ① 제29기 분기 관계기업 및 공동기업투자의 취득 24,503 백만원 과소 계상 기타투자활동으로 인한 현금흐름 24,503 백만원 과대 계상
	④ 관련 기준서	기업회계기준서 제 1109호 문단 3.1.1, 5.1.1

(2) 재작성되는 요약분기연결재무제표

(2)-1 연결재무상태표

상기에 기재된 요약분기연결재무제표 수정과 관련하여 전기 연결재무상태표에 미치는 영향은 없습니다.

(2)-2 연결포괄손익계산서

① 2023년 3분기 (전3분기)

(단위 : 천원)

구분	관련 주 석	이전 보고 금액	수정금액 (가)	수정금액 (나)	수정금액 (다)	수정금액 (라)	재작성 금 액
영업수익	6,8	5,943,744, 316	(363,567,0 03)	-	-	(21,681,84 7)	5,558,495, 467
영업비용	18	5,618,850, 270	(363,567,0 03)	-	3,219,923	-	5,258,503, 190
영업이익(손실)		324,894,04 7	-	-	(3,219,923)	(21,681,84 7)	299,992,2 77
법인세비용차감전순이익(손실)	6	313,920,24 2	-	-	(3,219,923)	(21,681,84 7)	289,018,4 73
법인세비용	20	144,573,36 3	-	50,784,17 6	(1,023,488)	(5,277,335)	189,056,7 16
분기순이익(손실)	6	169,346,88 0	-	(50,784,17 6)	(2,196,435)	(16,404,51 0)	99,961,75 6
지배기업 소유주지분		167,864,85 7	-	(50,784,17 6)	(1,678,942)	(16,404,51 0)	98,997,22 8
비지배지분		1,482,023	-	-	(517,493)	-	964,529
분기기타포괄손익		(138,376,5 80)	-	8,905,466	-	-	(129,471,1 15)
후속적으로 당기손익으로 재분류되 지 않는 항목							
- 순확정급여부채의 재측정요소		(415,696)	-	32,100	-	-	(383,596)
- 기타포괄손익-공정가치 측정 지분 상품 평가손익		(108,926,6 29)	-	3,078,995	-	-	(105,847,6 35)
- 지분법자본변동	9	981,587	-	1,509,261	-	-	2,490,848
후속적으로 당기손익으로 재분류될 수 있는 항목							
- 해외사업환산손익		(32,653,76 1)	-	4,285,111	-	-	(28,368,65 0)
분기총포괄손익		30,970,299	-	(41,878,71 0)	(2,196,435)	(16,404,51 0)	(29,509,35 7)
총 포괄손익의 귀속							
지배기업 소유주지분	21	55,682,304	-	(41,878,71 0)	(1,678,942)	(16,404,51 0)	(4,279,859)
비지배지분	21	(24,712,00 5)	-	-	(517,493)	-	(25,229,49 9)

(2)-3 연결자본변동표

(단위 : 천원)

구분	이전 보고금액				수정금액(나)		수정금액(다)		
	자본잉여 금	기타포괄손 익 누계액	이익잉여 금	비지배지 분	기타포괄 손익 누계액	이익잉여 금	자본잉여 금	이익잉여 금	비지배지 분
2023.1.1 (전기 초)(주1)	8,115,902 ,296	(1,250,708 ,497)	3,046,48 1,847	3,534,59 7,698	1,042,46 1	37,375,96 2	469,483	(27,966,7 94)	(2,598,00 6)
분기총포괄손익									
분기순손익	-	-	167,864, 857	1,482,02 3	-	(50,784,1 76)	-	(1,678,94 2)	(517,493)

기타포괄손익	-	(90,200,961)	(21,981,592)	(26,194,027)	8,905,466	-	-	-	-
2023.9.30 (전분기말)	8,869,390,179	(1,340,909,458)	3,166,163,168	4,909,742,512	9,947,927	(13,408,214)	469,483	(29,645,736)	(3,115,500)

(단위 : 천원)

구분	수정금액(라)	수정금액(마)	재작성 금액			
	이익잉여금	이익잉여금	자본잉여금	기타포괄손익 누계액	이익잉여금	비지배지분
2023.1.1 (전기초)(주1)	-	(24,502,806)	8,116,371,779	(1,249,666,036)	3,031,388,209	3,531,999,692
분기총포괄손익						
분기순손익	(16,404,511)	-	-	-	98,997,227	964,529
기타포괄손익	-	-	-	(81,295,495)	(21,981,592)	(26,194,027)
2023.9.30 (전분기말)	(16,404,511)	(24,502,806)	8,869,859,661	(1,330,961,531)	3,082,201,900	4,906,627,012

(주1) 당분기 요약분기연결재무제표에는 회계정책변경 누적효과를 반영한 수정후 금액을 2023.1.1 (전기초) 금액으로 반영하였습니다.

(2)-4 연결현금흐름표

① 2023년 분기 (전분기)

(단위 : 천원)

구분	이전 보고금액	수정금액(마)	재작성금액
I. 영업활동으로 인한 현금흐름(주1)	844,718,151	-	844,718,151
II. 투자활동으로 인한 현금흐름	(1,603,706,609)	-	(1,603,706,609)
관계기업 및 공동기업투자의 취득	(101,685,477)	24,502,806	(77,182,671)
기타투자활동으로 인한 현금흐름	(41,042,837)	(24,502,806)	(65,545,643)
III. 재무활동으로 인한 현금흐름	1,198,196,633	-	1,198,196,633
IV. 현금및현금성자산의 환율변동효과	(34,362,657)	-	(34,362,657)
V. 현금및현금성자산의 증가	404,845,518	-	404,845,518
VI. 기초 현금및현금성자산	4,835,909,162	-	4,835,909,162
VII. 기말 현금및현금성자산	5,240,754,681	-	5,240,754,681

(주1) 상기에 기재된 요약분기연결재무제표 수정이 영업활동으로 인한 현금흐름에 미치는 영향은 없으나, 연결현금흐름표 관련 주석 22가 일부 수정되었습니다.

4. 재무제표

4-1. 재무상태표

재무상태표

제 30 기 3분기말 2024.09.30 현재

제 29 기말 2023.12.31 현재

(단위 : 원)

	제 30 기 3분기말	제 29 기말
자산		
유동자산	2,222,645,661,643	1,931,910,095,804
현금및현금성자산	1,729,330,563,493	1,439,389,492,367

단기금융상품	11,500,000,000	21,500,000,000
파생상품자산(유동)	220,284,748	220,284,748
매출채권	167,417,966,714	156,828,110,294
단기금융리스채권	32,842,745,722	26,610,310,781
기타유동금융자산	214,748,384,746	226,946,041,807
미수법인세		4,274,621,560
재고자산	28,254,523,853	26,453,772,186
기타유동자산	38,331,192,367	29,687,462,061
비유동자산	9,497,475,920,877	9,422,957,928,367
장기금융상품	10,000,000,000	10,000,000,000
당기손익-공정가치측정금융 자산	78,663,516,850	79,556,509,609
기타포괄손익-공정가치측정 금융자산	14,484,206,354	16,864,079,479
종속기업, 공동기업 및 관계 기업 투자	5,235,358,029,614	5,353,211,202,315
장기금융리스채권	168,569,580,477	154,238,048,068
기타비유동금융자산	272,268,462,507	266,097,597,156
유형자산	866,452,766,214	736,512,474,765
무형자산	1,578,184,687,084	1,584,767,690,204
사용권자산	852,134,625,333	799,784,180,454
투자부동산	409,534,101,381	387,539,075,255
퇴직연금운용자산	10,772,888,581	30,750,905,204
기타비유동자산	1,053,056,482	3,636,165,858
자산총계	11,720,121,582,520	11,354,868,024,171
부채		
유동부채	2,714,468,848,930	2,661,574,916,955
매입채무 및 기타유동채무	465,176,982,340	532,093,172,348
단기차입금	216,559,741,043	250,000,000,000
기타유동금융부채	1,465,738,306,129	1,421,927,858,427
기타유동부채	257,673,576,192	238,804,457,644
미지급법인세	72,313,439,996	68,426,789,995
유동파생상품부채	67,289,918,102	
단기리스부채	169,716,885,128	150,322,638,541
비유동부채	1,622,794,364,418	1,510,120,990,641
비유동매입채무및기타채무	40,986,066,375	36,462,596,683
비유동충당부채	39,866,842,808	38,601,592,186
비유동 리스부채	1,426,688,075,619	1,309,612,528,717
기타장기종업원급여부채	33,555,278,026	37,184,491,254
이연법인세부채	81,290,273,562	85,618,772,814

기타 비유동 부채	407,828,028	2,641,008,987
부채총계	4,337,263,213,348	4,171,695,907,596
자본		
자본금	44,403,090,800	44,534,987,800
자본잉여금	5,805,508,257,386	5,744,620,766,690
자본조정	(31,395,828,528)	7,570,509,031
기타포괄손익누계액	(6,409,970,999)	(4,630,358,666)
이익잉여금(결손금)	1,570,752,820,513	1,391,076,211,720
자본총계	7,382,858,369,172	7,183,172,116,575
자본과부채총계	11,720,121,582,520	11,354,868,024,171

4-2. 포괄손익계산서
포괄손익계산서

제 30 기 3분기 2024.01.01 부터 2024.09.30 까지

제 29 기 3분기 2023.01.01 부터 2023.09.30 까지

(단위 : 원)

	제 30 기 3분기		제 29 기 3분기	
	3개월	누적	3개월	누적
영업수익	618,739,196,360	1,903,544,620,637	617,366,684,470	1,839,206,546,047
영업비용	517,061,659,738	1,534,161,061,438	497,787,447,461	1,481,640,942,672
영업이익(손실)	101,677,536,622	369,383,559,199	119,579,237,009	357,565,603,375
기타이익	10,001,511,551	39,682,592,016	7,084,722,024	12,732,224,955
기타비용	16,673,831,724	58,781,201,845	17,755,724,033	25,756,847,693
금융수익	16,243,710,122	92,302,951,182	24,446,989,527	72,505,320,563
이자수익	19,107,588,156	53,488,822,086	13,853,661,030	44,289,783,347
기타금융수익	(2,863,878,034)	38,814,129,096	10,593,328,497	28,215,537,216
금융비용	33,323,377,901	68,320,432,859	13,586,943,577	43,159,888,186
종속기업및관계기업투자 손상차손(환입)		80,457,000,000		(1,831,993,780)
법인세차감전순이익	77,925,548,670	293,810,467,693	119,768,280,950	375,718,406,794
법인세비용	26,077,383,513	87,384,360,757	31,335,400,732	77,897,254,051
당기순이익	51,848,165,157	206,426,106,936	88,432,880,218	297,821,152,743
기타포괄손익	(489,083,817)	(1,779,612,333)	(1,059,834,445)	(17,898,942,583)
후속적으로 당기손익으로 재분류될 수 없는 항목				

확정급여제도의재측정요소	5,765,206	47,562,952	(14,602,579)	
기타포괄손익-공정가치측정치분 상품평가손익	(494,849,023)	(1,827,175,285)	(1,045,231,866)	(17,898,942,583)
총포괄이익	51,359,081,340	204,646,494,603	87,373,045,773	279,922,210,160
주당이익				
기본주당이익(손실) (단위 : 원)	118	471	202	681
희석주당이익(손실) (단위 : 원)	118	469	201	677

4-3. 자본변동표

자본변동표

제 30 기 3분기 2024.01.01 부터 2024.09.30 까지

제 29 기 3분기 2023.01.01 부터 2023.09.30 까지

(단위 : 원)

	자본					
	자본금	자본잉여금	자본조정	기타포괄손익누계액	이익잉여금	자본 합계
2023.01.01 (기초자본)	44,592,368,900	5,636,721,336,561	41,031,372,896	11,278,068,470	1,337,231,070,225	7,070,854,217,052
총포괄이익				(1,098,916,672)	281,021,126,832	279,922,210,160
당기순이익					297,821,152,743	297,821,152,743
기타포괄손익-공정가치로 측정되는 금융자산의 세후차손익				(17,898,942,583)		(17,898,942,583)
기타포괄손익-공정가치로 측정되는 금융자산의 세후재분류조정				16,800,025,911	(16,800,025,911)	
확정급여제도의재측정요소						
소유주와의 거래	(93,824,500)	84,414,580,805	(29,220,213,580)		(26,201,943,720)	28,898,599,005
주식선택권의 행사	95,919,600	41,534,119,624	(20,378,031,782)			21,252,007,442
주식선택권 관련 자본 변동		(4,231,589,719)				(4,231,589,719)
주식보상비용			38,082,589,242			38,082,589,242
현금배당					(26,201,943,720)	(26,201,943,720)
자기주식 소각	(189,744,100)	47,112,050,900	(46,924,771,040)			(2,464,240)
사업결합 관련 변동						
2023.09.30 (기말자본)	44,498,544,400	5,721,135,917,366	11,811,159,316	10,179,151,798	1,592,050,253,337	7,379,675,026,217
2024.01.01 (기초자본)	44,534,987,800	5,744,620,766,690	7,570,509,031	(4,630,358,666)	1,391,076,211,720	7,183,172,116,575
총포괄이익				(1,779,612,333)	206,426,106,936	204,646,494,603
당기순이익					206,426,106,936	206,426,106,936

기타포괄손익-공정가치로 측정되는 금융자산의 세후차손익				(1,827,175,285)		(1,827,175,285)
기타포괄손익-공정가치로 측정되는 금융자산의 세후재분류조정						
확정급여제도의재측정요소				47,562,952		47,562,952
소유주와의 거래	(131,897,000)	60,887,490,696	(38,966,337,559)		(26,749,498,143)	(4,960,242,006)
주식선택권의 행사	64,752,600	31,885,970,070	(13,574,756,008)			18,375,966,662
주식선택권 관련 자본변동		(6,413,796,286)				(6,413,796,286)
주식보상비용			23,574,168,849			23,574,168,849
현금배당					(26,749,498,143)	(26,749,498,143)
자기주식 소각	(196,649,600)	49,162,400,000	(48,965,750,400)			
사업결합 관련 변동		(13,747,083,088)				(13,747,083,088)
2024.09.30 (기말자본)	44,403,090,800	5,805,508,257,386	(31,395,828,528)	(6,409,970,999)	1,570,752,820,513	7,382,858,369,172

4-4. 현금흐름표
현금흐름표

제 30 기 3분기 2024.01.01 부터 2024.09.30 까지

제 29 기 3분기 2023.01.01 부터 2023.09.30 까지

(단위 : 원)

	제 30 기 3분기	제 29 기 3분기
영업활동현금흐름	557,149,979,806	580,913,589,507
영업으로부터 창출된 현금흐름	621,606,461,439	661,247,775,166
이자의 수취	42,746,936,060	29,691,162,524
이자의 지급	(43,646,996,053)	(39,477,123,087)
배당금 수입	26,253,983,605	23,664,448,152
법인세 납부	(89,810,405,245)	(94,212,673,248)
투자활동현금흐름	(202,183,256,702)	(828,215,579,883)
단기금융상품의 증감	10,000,000,000	89,500,000,000
유형자산의 취득	(163,907,761,438)	(243,668,790,704)
유형자산의 처분	22,349,982,154	8,291,598,378
무형자산의 취득	(16,188,869,349)	(7,725,923,241)
무형자산의 처분	20,518,802,273	131,340,000
매각예정비유동자산의 처분	4,173,325,743	
종속기업, 조인트벤처와 관계기업에 대한 투자자산의 취득	(80,000,000,000)	(985,862,919,912)
종속기업, 조인트벤처와 관계기업에 대한 투자자산의 처분	3,220,326,385	46,598,950,926

당기손익-공정가치측정금융자산의 취득	(1,190,400,000)	(52,168,984,229)
당기손익-공정가치측정금융자산의 처분	180,000,000	444,923,099,315
기타유동금융자산의 증가	(8,000,000,000)	(170,000,000,000)
기타유동금융자산의 감소		39,541,854,554
기타비유동금융자산의 증가	(79,625,796)	
기타비유동금융자산의 감소	591,707,600	2,224,195,030
사업결합으로 인한 순현금흐름	6,149,255,726	
재무활동현금흐름	(53,956,971,647)	213,451,715,097
주식선택권의 행사	18,880,266,481	23,922,642,707
주식발행비용	(7,710,420)	(8,918,900)
단기차입금의 증가	178,000,000,000	710,000,000,000
단기차입금의 상환	(428,000,000,000)	(390,000,000,000)
교환사채의 발행	288,811,907,481	
사채의 상환		(30,252,290,000)
리스부채의 상환	(85,959,274,250)	(73,669,951,748)
임대보증금의 증가	2,702,571,796	
임대보증금의 감소	(1,635,234,592)	(529,620,054)
예수보증금의 증가		191,796,812
배당금지급	(26,749,498,143)	(26,201,943,720)
현금및현금성자산에 대한 환율 변동효과	(11,068,680,331)	848,571,665
현금및현금성자산의 증감	289,941,071,126	(33,001,703,614)
기초현금및현금성자산	1,439,389,492,367	1,248,787,835,786
기말현금및현금성자산	1,729,330,563,493	1,215,786,132,172

이익잉여금처분계산서

제 29 기 (2023. 01. 01 부터 2023. 12. 31 까지)

(처분확정일: 2024년 3월 28일)

제 28 기 (2022. 01. 01 부터 2022. 12. 31 까지)

(처분확정일: 2023년 3월 28일)

(단위: 천원)

구분	제 29기	제 28기
1. 처분전이익잉여금	1,375,393,146	1,324,168,198

전기이월이익잉여금	1,295,346,060	651,899,838
기타포괄손익 조정	(22,061,721)	(939,521,814)
당기순이익	102,108,807	1,611,790,174
2. 이익잉여금처분액	29,414,025	28,822,138
이익준비금	2,674,002	2,620,194
배당금 - 현금배당 : 제30기 61원/주 29기 60원/주	제 26,740,023	26,201,944
3. 차기이월이익잉여금	1,345,979,121	1,295,346,060

5. 재무제표 주석

1. 일반 사항

주식회사 카카오(이하 "회사")는 컴퓨터 프로그램 개발 및 인터넷서비스를 목적으로 1995년 2월에 설립되었으며, 온라인 광고 및 거래형 서비스, 모바일 메신저, 어플리케이션 개발 및 모바일 플랫폼 구축 등의 모바일 인터넷서비스를 주된 사업목적으로 하고 있습니다.

회사는 1999년 11월 9일자로 주식을 협회중개시장(KOSDAQ)에 등록하였으며, 2017년 7월 10일자로 유가증권시장에 이전 상장하였습니다.

회사는 본점을 제주특별자치도 제주시 영평동에 두고 있으며, 설립 후 수차례의 증자를 거쳐 보고기간 종료일 현재 납입자본금은 44,403백만원입니다.

보고기간 종료일 현재 주요 주주현황은 다음과 같습니다.

주주명	주식수(주)	지분율(%)
김범수	59,068,747	13.3%
(주)케이큐브홀딩스	46,253,222	10.4%
MAXIMO PTE. LTD.	26,396,880	6.0%
국민연금공단	23,415,127	5.3%
기타	288,396,932	65.0%
합계	443,530,908	100.00%

2. 중요한 회계처리방침

다음은 요약분기재무제표의 작성에 적용된 중요한 회계정책입니다. 이러한 정책은 별도의 언급이 없다면 표시된 회계기간에 계속적으로 적용됩니다.

가. 재무제표 작성기준

2024년 9월 30일로 종료하는 9개월 보고기간에 대한 회사의 요약분기재무제표는 기업회계기준서 제1034호 '중간재무보고'에 따라 작성되었습니다. 이 요약분기재무제표는 연차재무제표에 기재되는 사항이 모두 포함되지 않았으므로 전기말 연차재무제표와 함께 이해해야 합니다.

회사의 재무제표는 기업회계기준서 제1027호 '별도재무제표'에 따른 별도재무제표입니다. 종속기업, 공동기업 및 관계기업 투자는 직접적인 지분투자에 근거하여 원가로 측정하고 있으며, 다만 한국채택국제회계기준으로의 전환일 시점에는 동 시점의 과거회계기준에 따른 장부금액을 간주원가로 사용했습니다. 또한 종속기업, 공동기업 및 관계기업으로부터 수취하는 배당금은 배당에 대한 권리가 확정되는 시점에 당기손익으로 인식하고 있습니다.

- 회사가 채택한 제·개정 기준서 및 해석서

회사는 2024년 1월 1일로 개시하는 회계기간부터 다음의 제·개정 기준서 및 해석서를 신규로 적용하였습니다.

(1) 기업회계기준서 제1001호 '재무제표 표시' 개정 - 부채의 유동/비유동 분류, 약정사항이 있는 비유동부채

보고기간말 현재 존재하는 실질적인 권리에 따라 유동 또는 비유동으로 분류되며, 부채의 결제를 연기할 수 있는 권리의 행사가능성이나 경영진의 기대는 고려하지 않습니다. 또한, 부채의 결제에 자기지분상품의 이전도 포함되나, 복합금융상품에서 자기지분상품으로 결제하는 옵션이 지분상품의 정의를 충족하여 부채와 분리하여 인식된 경우는 제외됩니다. 또한, 기업이 보고기간말 후에 준수해야 하는 약정은 보고기간말에 해당 부채의 분류에 영향을 미치지 않으며, 보고기간 이후 12개월 이내 약정사항을 준수해야 하는 부채가 보고기간말 현재 비유동부채로 분류된 경우 보고기간 이후 12개월 이내 부채가 상환될 수 있는 위험에 관한 정보를 공시해야 합니다.

회사는 당기 발행한 교환사채의 교환권이 지분상품이 아니므로 자기지분상품의 이전으로 인한 부채의 결제기간을 고려하여 보고기간말 현재 교환사채 216,560백만원을 유동부채로 분류하였습니다.

(2) 기업회계기준서 제1007호 '현금흐름표', 기업회계기준서 제1107호 '금융상품: 공시' 개정 - 공급자금융약정에 대한 정보 공시

공급자금융약정을 적용하는 경우, 재무제표이용자가 공급자금융약정이 기업의 부채와 현금흐름 그리고 유동성위험 익스포저에 미치는 영향을 평가할 수 있도록 공급자금융약정에 대한 정보를 공시해야 합니다. 이 개정내용을 최초로 적용하는 회계연도 내 중간보고기간에는 해당 내용을 공시할 필요가 없다는 경과규정에 따라 요약분기재무제표에 미치는 영향이 없습니다.

(3) 기업회계기준서 제1116호 '리스' 개정 - 판매후리스에서 생기는 리스부채

판매후리스에서 생기는 리스부채를 후속적으로 측정할 때 판매자-리스이용자가 보유하는 사용권 관련 손익을 인식하지 않는 방식으로 리스료나 수정리스료를 산정합니다. 해당 기준서의 제정이 요약분기재무제표에 미치는 중요한 영향은 없습니다.

(4) 기업회계기준서 제1001호 '재무제표 표시' 개정 - '가상자산 공시'

가상자산을 보유하는 경우, 가상자산을 고객을 대신하여 보유하는 경우, 가상자산을 발행한 경우의 추가 공시사항을 규정하고 있습니다. 해당 기준서의 개정이 요약분기재무제표에 미치는 중요한 영향은 없습니다.

- 회사가 적용하지 않은 제·개정 기준서 및 해석서

제정 또는 공표되었으나 시행일이 도래하지 않아 적용하지 아니한 제·개정 기준서 및 해석서는 다음과 같습니다.

(1) 기업회계기준서 제1021호 '환율변동효과'와 기업회계기준서 제1101호 '한국채택국제회계기준의 최초채택' 개정 - 교환가능성 결여

통화의 교환가능성을 평가하고 다른 통화와 교환이 가능하지 않다면 현물환율을 추정하며 관련 정보를 공시하도록 하고 있습니다. 동 개정사항은 2025년 1월 1일 이후 시작하는 회계연도부터 적용되며, 조기적용이 허용됩니다. 회사는 동 개정으로 인하여 요약분기재무제표에 미치는 중요한 영향은 없을 것으로 예상하고 있습니다.

나. 중요한 회계정책

중간재무제표의 작성에 적용된 유의적 회계정책과 계산방법은 주석 2.가에서 설명하는 제·개정 기준서의 적용으로 인한 변경 및 아래 문단에서 설명하는 사항을 제외하고는 전기 재무제표 작성에 적용된 회계정책이나 계산방법과 동일합니다.

(1) 법인세비용

중간기간의 법인세비용은 전체 회계연도에 대해서 예상되는 최선의 가중평균연간법인세율, 즉 추정 평균연간유효법인세율을 중간기간의 세전이익에 적용하여 계산합니다.

회사는 필라2 법인세의 적용대상이며, 이와 관련되는 이연법인세의 인식 및 공시는 예외규정을 적용하였습니다.

3. 중요한 회계추정 및 가정

한국채택국제회계기준은 중간재무제표를 작성함에 있어 회계정책의 적용이나 중간보고기간 말 현재 자산, 부채 및 수익, 비용의 보고금액에 영향을 미치는 사항에 대하여 경영진의 최선의 판단을 기준으로 한 추정치와 가정을 사용할 것을 요구하고 있습니다. 중간 보고기간 말 현재 경영진의 최선의 판단을 기준으로 한 추정치와 가정이 실제 환경과 다를 경우 이러한 추정치와 실제 결과는 다를 수 있습니다.

요약분기재무제표 작성시 사용된 중요한 회계추정 및 가정은 법인세비용을 결정하는데 사용된 추정의 방법을 제외하고는 전기 재무제표 작성에 적용된 회계추정 및 가정과 동일합니다.

4. 금융상품 공정가치

금융자산의 공정가치 서열체계

4. 금융상품 공정가치 :

가. 당분기 중 회사의 금융자산과 금융부채의 공정가치에 영향을 미치는 사업환경 및경제적인 환경의 유의적인 변동은 없습니다.

나. 회사는 공정가치를 산정하는 데 사용한 투입변수의 신뢰성에 대한 정보를 제공하기 위하여 금융상품을 기준서에서 정한 세 수준으로 분류합니다.

공정가치로 측정되는 금융상품은 공정가치 서열체계에 따라 구분되며 정의된 수준들은 다음과 같습니다.

- 측정일에 동일한 자산이나 부채에 대해 접근할 수 있는 활성시장의 (조정하지 않은) 공시가격으로, 해당 공시가격에는 금리 상승 및 인플레이션, ESG관련 위험 등의 경제환경 변화에 대한 시장의 가정이 반영되어 있음. (수준 1)

- 수준 1의 공시가격 외에 자산이나 부채에 대해 직접적으로나 간접적으로 관측할 수 있는 투입변수 (수준 2)

- 자산이나 부채에 대한 관측할 수 없는 투입변수 (수준 3)
(예시: 비상장 지분증권과 ESG관련 위험으로 인해 유의적인 관측불가능한 조정이 반영되는 금융상품)

당분기말 및 전기말 현재 회사의 금융상품 공정가치 서열체계 구분은 다음과 같습니다.

금융자산의 공정가치 서열체계

당분기말

(단위 : 천원)

		공정가치 서열체계 수 준 1	공정가치 서열체계 수 준 2	공정가치 서열체계 수 준 3	공정가치 서열체계의 모든 수준 합계
금융자산		4,725,754	0	88,642,255	93,368,009
금융자산	당기손익-공정가치측정금융자산	0	0	78,663,517	78,663,517
	기타포괄손익-공정가치측정금융자산	4,725,754	0	9,758,453	14,484,207
	파생상품자산	0	0	220,285	220,285
금융부채					
금융부채	파생상품부채	0	0	67,289,918	67,289,918

전기말

(단위 : 천원)

		공정가치 서열체계 수 준 1	공정가치 서열체계 수 준 2	공정가치 서열체계 수 준 3	공정가치 서열체계의 모든 수준 합계
금융자산					
금융자산	당기손익-공정가치측정금융자산	0	0	79,556,510	79,556,510

	기타포괄손익-공정가치 치측정금융자산	7,105,626	0	9,758,453	16,864,079
	파생상품자산	0	0	220,285	220,285
금융부채					
금융부채	파생상품부채				

수준 3으로 분류된 금융상품 변동내역

당분기 및 전분기 중 공정가치 서열체계에서의 수준 간 이동은 없으며, 수준 3으로 분류된 금융상품의 변동 내역은 다음과 같습니다.

수준 3으로 분류된 금융상품 변동내역

당분기

(단위 : 천원)

		측정 전체			
		공정가치			
		공정가치 서열체계의 모든 수준			
		공정가치 서열체계 수준 3			
		자산과 부채			
		금융자산, 범주		금융부채, 범주	
		당기손익-공정가치측 정금융자산	기타포괄손익-공정가 치측정금융자산	파생상품자산	파생상품부채
공정가치측정의 변경, 자산					
공정가치측정의 변경, 자산	기초 금융자산	79,556,510	9,758,453	220,285	0
	취득	1,190,400	0	0	67,289,918
	처분	(180,000)	0	0	0
	당기손익인식액	(1,903,393)	0	0	0
	기타포괄손익인식액	0	0	0	0
	기타	0	0	0	0
	기말 금융자산	78,663,517	9,758,453	220,285	67,289,918

전분기

(단위 : 천원)

		측정 전체			
		공정가치			
		공정가치 서열체계의 모든 수준			
		공정가치 서열체계 수준 3			
		자산과 부채			
		금융자산, 범주		금융부채, 범주	
		당기손익-공정가치측 정금융자산	기타포괄손익-공정가 치측정금융자산	파생상품자산	파생상품부채
공정가치측정의 변경, 자산					
공정가치측정의 변경, 자산	기초 금융자산	479,181,122	12,495,151	3,156,311	
	취득	52,168,984	0	0	
	처분	(444,923,099)	(87,707)	0	
	당기손익인식액	2,767,889	0	0	
	기타포괄손익인식액	0	0	0	
	기타	1,176	0	0	
	기말 금융자산	89,196,072	12,407,444	3,156,311	

금융상품 공정가치 측정에 대한 정보

다. 가치평가기법 및 투입변수

보고기간 종료일 현재 회사는 공정가치 서열체계에서 수준 3으로 분류되는 금융상품의 공정가치에 대해 다음의 가치평가기법과 투입변수를 사용하고 있습니다.

회사는 금융상품을 평가함에 있어, 유의적 위험을 내포한 관측 가능하지 않은 투입변수의 적정성을 판단하여 주기적으로 평가 조정을 검토하고 있습니다.

금융상품 공정가치 측정에 대한 정보, 비금융업

(단위 : 천원)

	공정가치 서열체계의 모든 수준				
	공정가치 서열체계 수준 3				
	자산과 부채				
	금융자산, 범주			금융부채, 범주	
	당기손익-공정가치측정금융자산	기타포괄손익-공정가치측정금융자산		파생상품자산	파생상품부채
	수익증권 및 펀드	에스비에스엠앤씨	기타 비상장주식	그립컴퍼니 콜옵션	외화표시 해외교환사 채 조기상환권 등
공정가치, 자산	78,663,517	8,707,200	1,051,253	220,285	67,289,918
가치평가기법, 자산	순자산가치법	DCF모형	원가법	이항모형	이항모형
투입변수, 자산	순자산가치	추정현금흐름, 할인율	취득원가	위험중립확률, 위험중립상승비율, 위험중립하락비율	위험중립확률, 위험중립상승비율, 위험중립하락비율
금융상품 공정가치 측정에 대한 추가정보			공정가치 측정을 위한 충분한 정보를 얻을 수 없고 가치변동에 대한 명확한 증거가 없기에 "비상장주식에 대한 공정가치 평가 관련 가이드라인"에 따라 취득원가를 공정가치로 측정하였습니다.		

5. 매출채권 및 기타금융자산

매출채권 및 손실충당금

매출채권 및 손실충당금

당분기말

(단위 : 천원)

	총장부금액	대손충당금	장부금액 합계
매출채권	168,650,162	(1,232,196)	167,417,966

전기말

(단위 : 천원)

	총장부금액	대손충당금	장부금액 합계
매출채권	157,572,239	(744,129)	156,828,110

기타금융자산 및 손실충당금

기타금융자산 및 손실충당금

당분기말

(단위 : 천원)

		총장부금액	대손충당금	장부금액 합계
기타유동금융자산		234,425,850		214,748,385
기타유동금융자산	단기미수금, 총액	212,454,430		
	단기대여금, 총액	2,500,000		
	단기미수수익, 총액	19,355,599		
	단기보증금, 총액	115,821		
기타비유동금융자산		272,268,463		272,268,463
기타비유동금융자산	장기보증금, 총액	72,268,463		
	장기대여금, 총액	200,000,000		
기타금융자산		506,694,313	(19,677,466)	487,016,847

전기말

(단위 : 천원)

		총장부금액	대손충당금	장부금액 합계
기타유동금융자산		235,540,065		226,946,042
기타유동금융자산	단기미수금, 총액	220,602,582		
	단기대여금, 총액	0		
	단기미수수익, 총액	14,896,773		
	단기보증금, 총액	40,710		
기타비유동금융자산		266,097,597		266,097,597
기타비유동금융자산	장기보증금, 총액	66,097,597		
	장기대여금, 총액	200,000,000		
기타금융자산		501,637,662	(8,594,023)	493,043,639

6. 영업부문 정보

영업부문에 대한 공시

가. 회사는 단일의 영업부문으로 운영되고 있습니다. 최고영업의사결정자에게 보고되는 재무정보는 공시된 재무제표와 일치합니다.

나. 당분기와 전분기의 회사 영업수익의 상세내역은 다음과 같습니다.

영업부문에 대한 공시

당분기

(단위 : 천원)

	부문				부문 합계	
	플랫폼 서비스		콘텐츠 서비스		3개월	누적
	3개월	누적	3개월	누적		
수익(매출액)	603,806,554	1,855,274,234	14,932,642	48,270,387	618,739,196	1,903,544,621

	부문				부문 합계	
	플랫폼 서비스		컨텐츠 서비스			
	3개월	누적	3개월	누적	3개월	누적
수익(매출액)	593,666,910	1,768,628,800	23,699,774	70,577,746	617,366,684	1,839,206,546

지역에 대한 공시

다. 지역별 정보

당분기 및 전분기 중 회사의 매출은 대부분 국내에서 발생하고 있으며, 각 보고기간종료일 현재 회사가 보유하고 있는 비유동자산은 국내에 소재하고 있습니다.

주요 고객에 대한 공시

라. 당분기 및 전분기 중 회사 매출액의 10% 이상을 차지하는 외부고객은 없습니다.

7. 재고자산

재고자산

가. 보고기간 종료일 현재 재고자산의 내역은 다음과 같습니다.

재고자산 세부내역

당분기말

(단위 : 천원)

		총장부금액	재고자산 평가총당금	장부금액 합계
재고자산				
재고자산	상품	29,024,570	(770,046)	28,254,524

전기말

(단위 : 천원)

		총장부금액	재고자산 평가총당금	장부금액 합계
재고자산				
재고자산	상품	27,002,601	(548,829)	26,453,772

영업비용에 포함된 재고자산의 원가

영업비용에 포함된 재고자산의 원가

당분기

(단위 : 백만원)

	공시금액
기간동안 비용으로 인식한 재고자산의 원가	192,677

전분기

(단위 : 백만원)

	공시금액
기간동안 비용으로 인식한 재고자산의 원가	164,827

영업비용에 포함된 평가손실

당분기 및 전분기 중 영업비용에 포함된 재고자산 감모 및 평가손실 내역은 다음과 같습니다.

영업비용에 포함된 평가손실

당분기 (단위 : 천원)

		공시금액
재고자산 관련 손실		362,823
재고자산 관련 손실	재고자산 평가손실	221,217
	재고자산 폐기손실	141,606

전분기 (단위 : 천원)

		공시금액
재고자산 관련 손실		(287,944)
재고자산 관련 손실	재고자산 평가손실	(465,372)
	재고자산 폐기손실	177,428

8. 매각예정비유동자산

매각예정비유동자산

(1) 회사는 보유중인 토지 일부에 대하여 2024년 6월 반환계약을 체결하여 당분기 매각예정비유동 자산으로 분류하였고, 9월 매각이 완료되었습니다.

(2) 매각예정으로 분류한 처분자산집단과 관련하여 인식한 손익은 6,105백만원입니다.

9. 고객과의 계약에서 생기는 수익

고객과의 계약에서 생기는 수익의 구분에 대한 공시

고객과의 계약에서 생기는 수익

당분기와 전분기 중 기타수익 및 금융수익을 제외한 회사의 고객과의 계약에서 생기는 수익은 다음과 같습니다.

고객과의 계약에서 생기는 수익의 구분에 대한 공시

당분기 (단위 : 천원)

	재화나 용역의 이전 시기			재화나 용역의 이전 시기 합계
	수익의 인식시점		기타원천으로부터의 수익	
	한 시점에 이전하는 재화나 서비스	기간에 걸쳐 이전하는 재화나 서비스		
고객과의 계약에서 생기는 수익	1,501,934,295	382,075,419	19,534,906	1,903,544,620

전분기 (단위 : 천원)

	재화나 용역의 이전 시기	재화나 용역의 이
--	---------------	-----------

	수익의 인식시점		기타원천으로부터의 수익	전 시기 합계
	한 시점에 이전하는 재화나 서비스	기간에 걸쳐 이전하는 재화나 서비스		
고객과의 계약에서 생기는 수익	1,497,677,969	322,299,797	19,228,780	1,839,206,546

10. 종속기업, 관계기업 및 공동기업 투자

종속기업, 관계기업 및 공동기업투자

가. 보고기간종료일 현재 종속기업 및 관계기업 투자 현황은 다음과 같습니다.

(단위: 천원)

회사명	설립국가	당분기말			전기말
		지분율 (%) (주1)	취득원가	장부금액	장부금액
<종속기업>					
Kakao piccoma Corp.	일본	73.0%	118,235,103	104,670,755	104,670,755
㈜다음글로벌홀딩스	한국	100.0%	1,891,561	905,032	905,032
㈜케이앤웍스	한국	100.0%	5,536,785	4,474,375	4,474,375
㈜디케이테크인	한국	100.0%	19,874,262	14,950,000	4,950,000
㈜카카오게임즈(주4,6)	한국	41.2%	91,801,915	91,801,915	91,801,915
㈜카카오인베스트먼트	한국	100.0%	1,195,848,490	1,195,848,490	1,195,848,490
㈜카카오벤처스	한국	100.0%	70,551,010	70,551,010	70,551,010
카카오청년창업펀드(주2)	한국	33.3%	1,000,000	1,000,000	1,000,000
㈜카카오스페이스(주9)	한국	-	-	-	115,979,000
DK CHINA Co., Ltd.	중국	100.0%	718,000	244,055	244,055
㈜카카오엔터테인먼트(주4)	한국	66.1%	1,416,771,248	1,416,771,248	1,416,701,143
카카오디지털콘텐츠펀드(주2)	한국	27.0%	4,900,000	4,900,000	4,900,000
카카오성장나눔게임펀드	한국	96.7%	11,600,000	11,600,000	11,600,000
㈜링카지랩	한국	58.0%	837,041	315,086	315,086
카카오-씨씨브이씨 제주창조경제혁신펀드	한국	95.0%	1,900,000	1,900,000	1,900,000
㈜카카오브레인	한국	100.0%	229,440,172	31,368,475	75,825,475
㈜카카오페이(주4,6)	한국	46.3%	49,972,987	49,972,987	49,972,987
㈜카카오모빌리티(주4)	한국	57.2%	53,588,505	53,588,505	53,588,505
Kakao G Corp.	일본	100.0%	167,749,060	167,749,060	167,749,060
㈜카카오엔터프라이즈	한국	85.1%	163,121,166	57,281,915	57,281,915
Kakao IX China Co. Ltd(주8)	중국	-	-	-	905,584
Kakao IX HK Ltd.	홍콩	100.0%	416,150	416,150	416,150
카카오 코퍼릿 제 1호 펀드	한국	61.9%	20,000,000	20,000,000	20,000,000
㈜카카오헬스케어	한국	100.0%	150,900,000	150,900,000	120,900,000
㈜서울아레나	한국	98.0%	100,000,000	100,000,000	100,000,000
㈜에스엠엔터테인먼트(주2,6)	한국	21.6%	699,348,478	560,254,870	560,254,870
카카오 코퍼릿 제 2호 펀드	한국	65.7%	12,000,000	12,000,000	8,000,000
소계			4,588,001,933	4,123,463,928	4,240,735,407
<관계기업>					

다음청년창업투자조합	한국	39.5%	790,514	790,514	1,185,771
씨엔티테크(주3)	한국	18.2%	5,000,783	5,000,783	5,000,783
㈜한국신용데이터(주3,5)	한국	17.9%	3,845,884	1,397,171	1,397,171
㈜타이드스퀘어	한국	22.4%	27,918,041	12,686,689	12,686,689
㈜카카오뱅크	한국	27.2%	788,747,738	788,747,738	788,747,738
KIF-카카오 우리은행 기술금융투자펀드(주3)	한국	9.9%	5,126,866	5,126,866	5,126,866
카카오-신한 제 1호 트나이트 투자조합(주3)	한국	14.5%	4,470,000	2,848,852	2,848,852
카카오 그로스해킹 펀드(주3)	한국	11.4%	10,728,000	10,728,000	10,728,000
㈜카카오스타일(주7)	한국	50.6%	173,437,185	173,437,185	173,437,185
유티씨 카카오-SK텔레콤 ESG펀드	한국	48.2%	10,000,000	10,000,000	10,000,000
㈜지앤지엔터프라이즈(주3)	한국	11.5%	4,109,865	-	-
㈜소셜빈(주3)	한국	0.3%	40,278	40,278	226,715
케어링(주3)	한국	8.5%	3,312,880	3,312,880	3,312,880
㈜그림컴퍼니	한국	48.4%	177,077,287	94,773,677	94,773,677
제주-비전 벤처투자조합 제1호	한국	21.9%	300,000	300,000	300,000
KDBC-FP 테크넥스트 투자조합1호(주2,3)	한국	16.7%	2,703,468	2,703,468	2,703,468
소계			1,217,608,789	1,111,894,101	1,112,475,795
<공동기업>					
DAUM KAKAO PHILIPPINES CORP.	필리핀	50.0%	1,071,990	-	-
합계			5,806,682,712	5,235,358,029	5,353,211,202

(주1) 자기주식을 고려한 실질지분율로 표기하였습니다.

(주2) 회사의 타 종속기업이 보유한 지분 등을 고려하여 종속기업 또는 관계기업으로 분류하였습니다.

(주3) 지분을 20% 미만이나 피투자회사의 이사회에서 의결권을 행사할 수 있는 등 유의적인 영향력을 고려하여 관계기업으로 분류하였습니다.

(주4) 비지배지분 투자자와의 약정에 따라 해당 피투자회사 주식을 회사가 동반매각권의 행사 등 약정서에 정한 사항 이외의 제3자에게 양도 또는 기타의 방법으로 약정 기간 안에 처분하고자 할 경우, 투자자의 사전동의 등을 받도록 되어 있습니다.

(주5) 소유지분율은 15.50%이나 무의결권 전환주식을 제외한 의결권지분율은 17.92%입니다.

(주6) 의결권은 과반수 미만이나, 회사가 다른 의결권 보유자나 의결권 보유자의 조직화된 집단보다 유의적으로 많은 의결권을 보유하고 있으며 다른 주주들이 널리 분산되었기 때문에 실질적 지배력이 있는 것으로 판단하여 종속기업으로 분류하였습니다.

(주7) 지분율이 50%를 초과하나, 지배력을 획득하지 못하고 유의적인 영향력만을 보유하여 관계기업으로 분류하였습니다.

(주8) 당분기 중 청산하였습니다.

(주9) 당분기 중 회사는 ㈜카카오스페이스를 흡수합병하였습니다.

나. 당분기 및 전분기 중 종속기업, 관계기업 및 공동기업투자의 변동내역은 다음과 같습니다.

(1) 당분기

(단위: 천원)

구분	기초장부금액	취득	처분	손상	대체	분기말장부금액
<종속기업>						
Kakao piccoma Corp.	104,670,755	-	-	-	-	104,670,755
㈜다음글로벌홀딩스	905,032	-	-	-	-	905,032
㈜케이앤웍스	4,474,375	-	-	-	-	4,474,375
㈜디케이테크인(주1)	4,950,000	10,000,000	-	-	-	14,950,000
㈜카카오게임즈	91,801,915	-	-	-	-	91,801,915
㈜카카오인베스트먼트	1,195,848,4	-	-	-	-	1,195,848,4

	90					90
㈜카카오벤처스	70,551,010	-	-	-	-	70,551,010
카카오청년창업펀드	1,000,000	-	-	-	-	1,000,000
㈜카카오스페이스(주5)	115,979,000	-	-	-	(115,979,000)	-
DK CHINA Co., Ltd.	244,055	-	-	-	-	244,055
㈜카카오엔터테인먼트(주2)	1,416,701,143	70,105	-	-	-	1,416,771,248
카카오디지털콘텐츠펀드	4,900,000	-	-	-	-	4,900,000
카카오성장나눔게임펀드	11,600,000	-	-	-	-	11,600,000
㈜링키지랩	315,086	-	-	-	-	315,086
카카오-씨씨브이씨 제주창조경제혁신펀드	1,900,000	-	-	-	-	1,900,000
㈜카카오브레인(주6,8)	75,825,475	36,000,000	-	(80,457,000)	-	31,368,475
㈜카카오페이	49,972,987	-	-	-	-	49,972,987
㈜카카오모빌리티	53,588,505	-	-	-	-	53,588,505
Kakao G Corp.	167,749,060	-	-	-	-	167,749,060
㈜카카오엔터프라이즈	57,281,915	-	-	-	-	57,281,915
Kakao IX China Co. Ltd(주3)	905,584	-	(905,584)	-	-	-
Kakao IX HK Ltd.	416,150	-	-	-	-	416,150
카카오 코퍼일럿 제 1호 펀드	20,000,000	-	-	-	-	20,000,000
㈜카카오헬스케어(주7)	120,900,000	30,000,000	-	-	-	150,900,000
㈜서울아레나	100,000,000	-	-	-	-	100,000,000
㈜에스엠엔터테인먼트	560,254,870	-	-	-	-	560,254,870
카카오 코퍼일럿 제 2호 펀드(주9)	8,000,000	4,000,000	-	-	-	12,000,000
소계	4,240,735,407	80,070,105	(905,584)	(80,457,000)	(115,979,000)	4,123,463,928
<관계기업>						
다음청년창업투자조합(주4)	1,185,771	-	(395,257)	-	-	790,514
씨엔티테크㈜	5,000,783	-	-	-	-	5,000,783
㈜한국신용데이터	1,397,171	-	-	-	-	1,397,171
㈜타이드스케어	12,686,689	-	-	-	-	12,686,689
㈜카카오뱅크	788,747,738	-	-	-	-	788,747,738
KIF-카카오 우리은행 기술금융투자펀드	5,126,866	-	-	-	-	5,126,866
카카오-신한 제 1호 트나이트 투자조합	2,848,852	-	-	-	-	2,848,852
카카오 그로스해킹 펀드	10,728,000	-	-	-	-	10,728,000
㈜카카오스타일	173,437,185	-	-	-	-	173,437,185
유티씨 카카오-SK텔레콤 ESG펀드	10,000,000	-	-	-	-	10,000,000
㈜지앤지엔터프라이즈	-	-	-	-	-	-
㈜소셜빈(주10)	226,715	-	(186,436)	-	-	40,279
케어링㈜	3,312,880	-	-	-	-	3,312,880
㈜그립컴퍼니	94,773,677	-	-	-	-	94,773,677
제주-비전 벤처투자조합 제1호	300,000	-	-	-	-	300,000
KDBC-FP 테크백스트 투자조합1호	2,703,468	-	-	-	-	2,703,468
소계	1,112,475,795	-	(581,693)	-	-	1,111,894,102
<공동기업>						

DAUM KAKAO PHILIPPINES CORP.	-	-	-	-	-	-
합계	5,353,211,202	80,070,105	(1,487,277)	(80,457,000)	(115,979,000)	5,235,358,030

(주1) 당분기 중 유상증자를 통해 2,000,000주를 추가 취득하였습니다.

(주2) 당분기 중 회사는 ㈜카카오엔터테인먼트 임직원 이 보유한 회사의 주식선택권 부여액만큼 투자주식을 취득하였습니다.

(주3) 당분기 중 청산하여 보유주식 29,109,700주를 처분하였습니다.

(주4) 당분기 중 회사는 제 7차 분배를 통해 투자 원금 일부를 회수하였습니다.

(주5) 당분기 중 회사는 ㈜카카오스페이스를 흡수합병하였습니다.

(주6) 당분기 중 유상증자를 통해 360,000주를 추가 취득하였습니다.

(주7) 당분기 중 유상증자를 통해 3,000,000주를 추가 취득하였습니다.

(주8) 당분기말 현재 투자주식의 회수가능가액이 장부가액에 미달하여 손상차손을 인식하였습니다.

(주9) 당분기 중회사는 4,000좌를 추가 취득하였습니다.

(주10) 당분기 중 회사가 보유한 우선주 14,385주를 매각하였습니다.

(2) 전분기

(단위: 천원)

구분	기초장부금액	취득	처분	손상환입	분기말장부금액
<중속기업>					
Kakao piccoma Corp.	104,670,755	-	-	-	104,670,755
㈜다음글로벌홀딩스	905,032	-	-	-	905,032
㈜케이앤웍스	4,474,375	-	-	-	4,474,375
㈜디케이테크인(주13)	4,326,437	4,950,000	-	-	9,276,437
㈜카카오게임즈	91,801,915	-	-	-	91,801,915
㈜카카오인베스트먼트	1,195,848,490	-	-	-	1,195,848,490
㈜카카오벤처스(주6)	20,551,001	50,000,009	-	-	70,551,010
카카오청년창업펀드(주7)	1,700,000	-	(700,000)	-	1,000,000
㈜카카오스페이스(주1)	51,279,000	64,700,000	-	-	115,979,000
DK CHINA Co., Ltd.	244,055	-	-	-	244,055
특앤올㈜(주2)	-	-	-	-	-
㈜카카오엔터테인먼트(주3)	1,416,398,392	250,172	-	-	1,416,648,564
카카오디지털콘텐츠펀드(주14)	5,573,169	-	(4,500,000)	1,831,994	2,905,163
카카오성장나눔게임펀드	10,221,555	-	-	-	10,221,555
㈜링키지랩(주8)	331,373	-	(16,287)	-	315,086
카카오-씨씨브이씨 제주창조경제혁신펀드	1,900,000	-	-	-	1,900,000
㈜카카오브레인(주15)	21,896,897	40,000,000	-	-	61,896,897
㈜카카오페이	49,972,987	-	-	-	49,972,987
㈜카카오모빌리티	53,588,505	-	-	-	53,588,505
Kakao G Corp.	167,749,060	-	-	-	167,749,060
㈜카카오엔터프라이즈	163,121,166	-	-	-	163,121,166
Kakao IX China Co. Ltd(주12)	4,522,562	2,939,200	-	-	7,461,762
Kakao IX Japan Corp.(주2)	159,251	-	(159,251)	-	-
Kakao IX HK Ltd.	416,150	-	-	-	416,150
㈜카카오페이손해보험(주16)	40,000,000	-	(40,000,000)	-	-
카카오 코퍼럴렛 제 1호 펀드(주9)	16,000,000	4,000,000	-	-	20,000,000
㈜카카오헬스케어	120,900,000	-	-	-	120,900,000

㈜서울아레나(주10)	8,000,000	92,000,000	-	-	100,000,000
㈜에스엠엔터테인먼트(주4)	-	699,348,477	-	-	699,348,477
카카오 코퍼릿 제 2호 펀드(주11)	-	4,000,000	-	-	4,000,000
소계	3,556,552,127	962,187,858	(45,375,538)	1,831,994	4,475,196,441
<관계기업>					
다음청년창업투자조합	1,132,442	-	-	-	1,132,442
씨엔티테크㈜	5,000,783	-	-	-	5,000,783
㈜한국신용데이터	1,397,171	-	-	-	1,397,171
㈜타이드스케어	12,686,689	-	-	-	12,686,689
㈜카카오뱅크	788,747,738	-	-	-	788,747,738
KIF-카카오 우리은행 기술금융투자펀드	6,101,866	-	-	-	6,101,866
카카오-신한 제 1호 트나이트 투자조합	4,470,000	-	-	-	4,470,000
카카오 그로스해킹 펀드(주17)	11,920,000	-	(1,192,000)	-	10,728,000
㈜카카오스타일	173,437,185	-	-	-	173,437,185
유티씨 카카오-SK텔레콤 ESG펀드(주5)	6,000,000	2,000,000	-	-	8,000,000
클레어㈜	250,780	-	-	-	250,780
㈜지앤지엔터프라이즈	3,112,178	-	-	-	3,112,178
㈜소셜빈	226,715	-	-	-	226,715
케어링㈜	3,312,880	-	-	-	3,312,880
㈜그립컴퍼니	177,077,287	-	-	-	177,077,287
제주-비전 벤처투자조합 제1호	300,000	-	-	-	300,000
소계	1,195,173,714	2,000,000	(1,192,000)	-	1,195,981,714
<공동기업>					
DAUM KAKAO PHILIPPINES CORP.	-	-	-	-	-
합계	4,751,725,841	964,187,858	(46,567,538)	1,831,994	5,671,178,155

(주1) 전분기 중 유상증자를 통해 64,700주를 추가 취득하였습니다.

(주2) 전분기 중 청산하였습니다.

(주3) 전분기 중 회사는 ㈜멜론컴퍼니와 ㈜카카오엔터테인먼트 임직원 이 보유한 회사의 주식선택권 부여액만큼 투자주식을 취득하였습니다.

(주4) 전분기 중 회사가 장내매수 및 공개매수를 통해 취득하였습니다.

(주5) 전분기 중 회사는 2,000주를 추가 취득하였습니다.

(주6) 전분기 중 유상증자를 통해 1,589,017주를 추가 취득하였습니다.

(주7) 전분기 중 회사는 제 6차 분배를 통해 투자 원금 일부를 회수하였습니다.

(주8) 전분기 중 회사가 보유한 보통주 895주를 매각하였습니다.

(주9) 전분기 중 회사는 4,000주를 추가 취득하였습니다.

(주10) 전분기 중 유상증자를 통해 18,400,000주를 추가 취득하였습니다.

(주11) 전분기 중 신규출자하여 4,000주를 취득하였으며, 종속기업투자주식으로 분류하였습니다.

(주12) 전분기 중 유상증자를 통해 2,200,000주를 추가 취득하였습니다.

(주13) 전분기 중 유상증자를 통해 990,000주를 추가 취득하였습니다.

(주14) 전분기 중 회사는 제 2차 분배를 통해 투자 원금 일부를 회수하였습니다.

(주15) 전분기 중 유상증자를 통해 400,000주를 추가 취득하였습니다.

(주16) 전분기 중 회사가 보유한 보통주 8,000,000주를 매각하였습니다.

(주17) 전분기 중 회사는 제 1차 분배를 통해 투자원금 일부를 회수하였습니다.

11. 유형자산

유형자산의 변동내역(장부금액의 변동)

당분기 및 전분기 중 유형자산의 변동내역은 다음과 같습니다.

유형자산의 변동내역(장부금액의 변동), 비금융업

당분기

(단위 : 천원)

	공시금액
기초 유형자산	736,512,475
취득	165,571,681
사업결합으로 인한 증가	101,477,211
처분 및 폐기	(15,446,610)
대체	(10,278,566)
감가상각비	(111,383,425)
기말 유형자산	866,452,766
유형자산 변동내역에 대한 추가 설명	대체된 금액에는 당분기 중 유형자산에서 매각예정자산으로 재분류된 금액을 포함하고 있습니다.

전분기

(단위 : 천원)

	공시금액
기초 유형자산	500,459,220
취득	266,186,731
사업결합으로 인한 증가	0
처분 및 폐기	(2,496,259)
대체	(3,616,030)
감가상각비	(86,585,774)
기말 유형자산	673,947,888
유형자산 변동내역에 대한 추가 설명	

유형자산의 변동내역(취득원가 및 장부금액), 비금융업

유형자산의 변동내역(취득원가 및 장부금액)

당분기

(단위 : 천원)

	총장부금액	감가상각누계액	손상차손누계액	장부금액 합계
유형자산	1,395,934,304	(529,481,538)	0	866,452,766

전분기

(단위 : 천원)

	총장부금액	감가상각누계액	손상차손누계액	장부금액 합계
유형자산	1,102,170,267	(428,222,379)	0	673,947,888

12. 투자부동산

투자부동산의 변동내역(장부금액의 변동)

당분기 및 전분기 중 투자부동산의 변동내역은 다음과 같습니다.

투자부동산의 변동내역(장부금액의 변동)

당분기

(단위 : 천원)

	공시금액
기초 투자부동산	387,539,075
대체	39,492,687
감가상각비	(17,497,661)
기말 투자부동산	409,534,101

전분기 (단위 : 천원)

	공시금액
기초 투자부동산	380,839,979
대체	27,501,457
감가상각비	(15,381,473)
기말 투자부동산	392,959,963

투자부동산의 변동내역 (취득원가 및 장부금액)

투자부동산의 변동내역 (취득원가 및 장부금액)

당분기 (단위 : 천원)

	총장부금액	감가상각누계액	장부금액 합계
투자부동산	476,464,825	(66,930,724)	409,534,101

전분기 (단위 : 천원)

	총장부금액	감가상각누계액	장부금액 합계
투자부동산	432,323,926	(39,363,963)	392,959,963

투자부동산에서 발생한 수익 및 비용

투자부동산에서 발생한 수익 및 비용

당분기 (단위 : 백만원)

	공시금액
투자부동산에서 발생한 임대수익	18,784
임대수익이 발생한 투자부동산과 직접 관련된 운영비용	7,686

전분기 (단위 : 백만원)

	공시금액
투자부동산에서 발생한 임대수익	18,491
임대수익이 발생한 투자부동산과 직접 관련된 운영비용	8,053

13. 무형자산

당분기 및 전분기 중 무형자산의 변동내역은 다음과 같습니다.

무형자산의 변동내역 (장부금액)

당분기

(단위 : 천원)

	공시금액
기초 순장부금액	1,584,767,690
취득	19,219,512
사업결합을 통한 취득, 무형자산 및 영업권	2,869,134
처분	(13,253,902)
대체	75,000
손상차손	(70,536)
무형자산상각비	(15,422,211)
분기말 순장부금액	1,578,184,687

전분기

(단위 : 천원)

	공시금액
기초 순장부금액	1,608,568,397
취득	9,092,387
사업결합을 통한 취득, 무형자산 및 영업권	0
처분	(131,340)
대체	0
손상차손	(3,206,578)
무형자산상각비	(15,305,641)
분기말 순장부금액	1,599,017,225

당분기말 현재 상기 무형자산에는 가상자산 46,156백만원이 포함되어 있습니다.

무형자산의 변동내역 (취득원가 및 장부금액)

당분기

(단위 : 천원)

	총장부금액	손상차손누계액	상각누계액	장부금액 합계
무형자산 및 영업권	1,770,653,927	(21,867,742)	(170,601,498)	1,578,184,687

전분기

(단위 : 천원)

	총장부금액	손상차손누계액	상각누계액	장부금액 합계
무형자산 및 영업권	1,758,402,254	(9,661,718)	(149,723,311)	1,599,017,225

14. 리스

사용권자산, 비금융업

회사가 리스이용자인 경우의 리스에 대한 정보는 다음과 같습니다.

가. 재무상태표에 인식된 금액

보고기간 종료일 현재 재무상태표에 인식된 금액은 다음과 같습니다.

사용권자산

당분기말 (단위 : 천원)

	자산			자산 합계
	사용권자산			
	부동산	기계장치	차량운반구	
사용권자산	618,156,377	232,818,795	1,159,453	852,134,625

전기말

(단위 : 천원)

	자산			자산 합계
	사용권자산			
	부동산	기계장치	차량운반구	
사용권자산	674,531,277	123,883,515	1,369,388	799,784,180

리스부채, 비금융업

당분기 중 증가된 사용권자산은 179,630백만원(전분기 : 117,872백만원)입니다. 해당 금액에는 전 대로 인해 제거된 사용권자산의 감소분은 포함되지 않았습니다.

리스부채

당분기말 (단위 : 천원)

		공시금액
리스부채		1,596,404,961
리스부채	유동 리스부채	169,716,885
	비유동 리스부채	1,426,688,076

전기말

(단위 : 천원)

		공시금액
리스부채		1,459,935,168
리스부채	유동 리스부채	150,322,639
	비유동 리스부채	1,309,612,529

사용권자산 감가상각비, 비금융업

당분기 및 전분기 중 포괄손익계산서에 인식된 금액은 다음과 같습니다.

사용권자산 감가상각비

당분기 (단위 : 천원)

	자산			자산 합계
	사용권자산			
	부동산	기계장치	차량운반구	

사용권자산	33,987,300	56,285,674	648,527	90,921,501
-------	------------	------------	---------	------------

전분기

(단위 : 천원)

	자산			자산 합계
	사용권자산			
	부동산	기계장치	차량운반구	
사용권자산	37,401,067	36,272,714	747,502	74,421,283

리스 관련 손익계산서에 인식된 금액, 비금융업

리스 관련 손익계산서에 인식된 금액

당분기

(단위 : 천원)

	공시금액
리스부채에 대한 이자비용	43,323,228
단기리스료	156,550
단기리스가 아닌 소액자산 리스료	343,063
리스부채 측정치에 포함되지 않은 변동리스료	24,220,871
사용권자산의 전대리스에서 생기는 수익	5,752,222

전분기

(단위 : 천원)

	공시금액
리스부채에 대한 이자비용	39,477,123
단기리스료	362,435
단기리스가 아닌 소액자산 리스료	382,342
리스부채 측정치에 포함되지 않은 변동리스료	17,459,637
사용권자산의 전대리스에서 생기는 수익	4,870,224

리스와 관련된 추가 정보, 비금융업

리스와 관련된 추가 정보

당분기

(단위 : 백만원)

	공시금액
당기 중 증가된 사용권자산	179,630
리스의 총 현금유출	154,003

전분기

(단위 : 백만원)

	공시금액
당기 중 증가된 사용권자산	117,872
리스의 총 현금유출	131,351

15. 장,단기차입금

단기차입금의 내역

가. 보고기간종료일 현재 장·단기차입금의 내역은 다음과 같습니다.

단기차입금의 내역

당분기말

(단위 : 천원)

				차입 내역	유동 차입금(사채 포함)	사채할인발행차금	차감 계	차입금, 이자율	차입금, 만기
금융부채, 분류	단기차입금	거래상대방	사모사채	제13회 외화해외교환사채	280,019,120	(63,459,379)	216,559,741	0.02625	2029년 4월
			신한은행	한도대출	0				

전기말

(단위 : 천원)

				차입 내역	유동 차입금(사채 포함)	사채할인발행차금	차감 계	차입금, 이자율	차입금, 만기
금융부채, 분류	단기차입금	거래상대방	사모사채						
			신한은행		250,000,000				2024년 5월

교환사채에 대한 세부 정보 공시

당반기 중 회사가 발행한 교환사채를 포함하고 있으며, 교환사채의 만기는 2029년이나 교환권의 행사가능성으로 인해 유동성사채로 분류하였습니다. 동 교환사채의 발행조건은 다음과 같습니다.

교환사채에 대한 세부 정보 공시

		내역
사채의 종류		외화표시 무보증 선순위 교환사채
사채의 권면총액		USD 212,200,000
사채의 이율		
사채의 이율	표면이자율	0.02625
	만기이자율	0.02625
만기일		2029-04-29
원금상환방법		1) 만기상환: 만기일 전에 당사 자기주식으로 교환되거나, 조기상환 또는 매입 및 소각되지 않는 한, 만기일에 본 사채의 원금 전액을 현금으로 일시 상환 2) 조기상환: 발행회사의 조기상환권(Call Option) 및 사채권자의 조기상환청구권(Put Option) 존재
교환에 관한사항		
교환에 관한사항	교환비율	1
	교환가액	63,700
	교환대상	당사 발행 기명식 보통주식(자기주식)

	교환청구기간	2024년 6월 9일 ~ 2029년 4월 19일
	교환가액 조정사항	본 사채의 발행조건에 규정된 교환가액 조정사유(무상증자, 주식 분할·병합, 주식 종류 변경, 주식 배당, 현금배당, 주주에 대한 옵션, 워런트 기타 권리 부여, 시가 미만 신주 발행, 주식연계증권 발행 등)의 발생시 발행조건에서 정한 바에 따라 조정
발행회사의 조기상환권		1) 본 사채 발행일로부터 3년 14일이 경과한 날부터 만기일 전 30영업일까지의 기간 동안, 30연속거래일 중 20거래일의 당사 보통주식의 증가가 당시 교환가격의 130% 이상인 경우 2) 본 사채 미상환원금이 발행 당시 원금의 10% 미만인 경우 3) 조세 관련 법령 또는 해석 등의 변경으로 인해 당사에 사채 지급금에 대한 조세 원천징수 의무가 발생하고 이에 따라 당사가 원천징수 금액만큼 추가지급의무를 부담하게 되는 경우
사채권자의 조기상환청구권		1) 당사에 지배권 변동(change of control)이 발생하는 경우 2) 당사의 주식이 한국거래소 유가증권시장 상장이 폐지되거나 거래소에서 30연속거래일 이상 거래가 중단되는 경우 3) 본 사채 발행일로부터 3년이 되는 날

차입금의 변동 내역

나. 당분기 및 전분기 중 장·단기차입금의 변동 내역은 다음과 같습니다.

차입금의 변동 내역

당분기

(단위 : 천원)

	공시금액
기초 차입금	250,000,000
차입금의 증가	466,811,907
차입금의 상환	(428,000,000)
현재가치할인차금 상각	4,821,722
외화환산차이	(9,783,971)
기타	(67,289,917)

기말 차입금	216,559,741
--------	-------------

전분기 (단위 : 천원)

	공시금액
기초 차입금	28,710,377
차입금의 증가	710,000,000
차입금의 상환	(420,252,290)
현재가치할인차금 상각	57,333
외화환산차이	1,484,580
기타	0
기말 차입금	320,000,000

기타 변동에 대한 설명

당기 중 회사가 발행한 교환사채에 내재된 교환권 및 조기상환권은 내재파생상품 분리조건을 충족하여 파생상품부채로 별도로 계상되었으며, 해당금액이 포함되어 있습니다.

16. 순확정급여부채

손익계산서에 반영된 금액

가. 포괄손익계산서에 반영된 금액

손익계산서에 반영된 금액

당분기 (단위 : 천원)

	공시금액
당기근무원가	20,147,079
순이자원가	(948,669)
종업원 급여에 포함된 총 비용	19,198,410

전분기 (단위 : 천원)

	공시금액
당기근무원가	17,297,966
순이자원가	(1,617,215)
종업원 급여에 포함된 총 비용	15,680,751

순확정급여부채(자산)

나. 순확정급여부채(자산) 산정내역

순확정급여부채(자산)

당분기말 (단위 : 천원)

	공시금액
확정급여채무의현재가치	183,631,248
사외적립자산의공정가치	(194,404,137)
순확정급여부채(자산)	(10,772,889)

전기말

(단위 : 천원)

	공시금액
확정급여채무의현재가치	160,052,531
사외적립자산의공정가치	(190,803,436)
순확정급여부채(자산)	(30,750,905)

영업비용에 포함된 금액

영업비용에 포함된 금액

당분기

(단위 : 백만원)

	공시금액
퇴직급여비용, 확정급여제도	19,198
퇴직급여비용, 확정기여제도	2,481

전분기

(단위 : 백만원)

	공시금액
퇴직급여비용, 확정급여제도	15,681
퇴직급여비용, 확정기여제도	2,155

17. 자본금과 주식발행초과금

발행주식수와 자본금

가. 보고기간 종료일 현재 발행주식 총수는 보통주식 443,530,908주입니다.

회사는 과거 이전기간에 자기주식 500,000주를 이익잉여금으로 소각하였으며, 이로 인해 보고기간 종료일 현재 발행주식 액면총액과 납입자본금이 일치하지 않습니다.

발행주식수와 자본금

(단위 : 천원)

		보통주
발행주식수		
발행주식수	발행주식수 (주)	444,530,908
	주당 액면가액 (원)	100
	액면총액 (천원)	44,353,091
자본금		44,403,091
차이금액		50,000

<p>액면총액과 납입자본금이 일치하지 않는 사유에 대한 설명</p>	<p>회사는 당분기 중 주주가치 제고를 위하여 과거 합병 과정에서 취득한 자기주식 중 1,966,496주를 2024년 3월 28일 주주총회 결의에 따라 소각하였으며, 자기주식 취득가액과 보통주 액면가액의 차이를 감자차손으로 인식하였습니다.</p>
<p>주식선택권 부여에 대한 설명</p>	<p>회사는 회사의 설립, 경영, 해외 영업 또는 기술혁신 등에 기여하거나 기여할 수 있는 회사의 임직원 및 관계회사의 임직원에게 주주총회의 특별결의 혹은 이사회 결의에 의하여 발행주식총수의 100분의 15의 범위 내에서 주식선택권을 부여할 수 있습니다. 보고기간종료일 현재 부여된 주식선택권 중 미행사 주식선택권의 수량은 총 6,573,886주입니다(주석 18 참조).</p>
<p>전환사채 및 신주인수권 발행에 대한 설명</p>	<p>회사는 기명식 보통주식으로 전환할 수 있는 전환사채 및 신주인수권을 부여하는 신주인수권부사채를 각각 액면총액 5천억을 초과하지 않는 범위 내에서 이사회 결의로 주주 이외의 자에게 발행할 수 있도록 하고 있으며, 보고기간 종료일 현재 발행 금액은 없습니다.</p>
<p>종류주식 발행에 대한 설명</p>	<p>회사는 이익배당, 의결권 배제, 주식의 상환 및 전환에 관한 종류주식을 발행주식총수의 2분의 1의 범위 내에서 발행할 수 있으며, 보고기간종료일 현재 보통주 이외의 이러한 조건으로 발행된 주식은 없습니다.</p>

자본금 및 주식발행초과금의 변동 내역

당분기 및 전분기 중 자본금 및 주식발행초과금의 변동 내역은 다음과 같습니다.

자본금 및 주식발행초과금의 변동 내역

(단위: 원천)

	2023년												2024년											
	1월 1일	1월 19일	2월 21일	3월 23일	4월 25일	5월 3일	5월 23일	6월 21일	7월 25일	8월 23일	9월 30일	9월 30일	1월 1일	1월 22일	2월 26일	3월 22일	4월 22일	5월 3일	5월 21일	6월 24일	8월 5일	8월 5일	9월 9일	9월 30일
자본금 및 주식발행초과금	한계초	주식선택권	주식선택권	주식선택권	주식선택권	자기주식의	주식선택권	주식선택권	주식선택권	주식선택권	주식선택권	한문가말	당기초	주식선택권	주식선택권	주식선택권	주식선택권	자기주식의	주식선택권	주식선택권	주식선택권	주식선택권	주식선택권	주식선택권
금의 변동 사유	의 행사	의 행사	의 행사	의 행사	소각	의 행사	의 행사	의 행사	의 행사	의 행사	의 행사	한문가말	의 행사	의 행사	의 행사	의 행사	의 행사	소각	의 행사	의 행사	의 행사	의 행사	의 행사	의 행사

유동주식수의 수량	445,923.689	90,536	74,203	68,319	184,381	(1,897.441)	160,519	159,084	87,800	69,942	64,412	444,985.444	445,349.879	149,209	154,263	90,537	48,794	(1,966.496)	69,095	48,096	48,467	35,546	3,519	444,030.908	
자본의 변동																									
자본의 변동	자본금	44,592,369	9,054	7,420	6,832	18,438	(189,744)	16,052	15,908	8,780	6,994	6,441	44,498.544	44,534.988	14,921	15,428	9,054	4,879	(196,650)	6,910	4,810	4,846	3,555	352	44,403.091
	이익잉여금	5,797,091	2,928,459	2,097,295	2,128,566	4,571,885	0	6,458,063	3,714,386	3,093,455	2,607,199	2,474,028	5,827,165	5,840,537	4,998,098	5,692,934	3,097,439	2,062,760	0	3,523,142	2,323,308	2,303,277	1,372,137	112,357	5,886,023
	과금	,712											,008	,792											,264
	합계	5,841,684,081	2,937,513	2,104,715	2,135,398	4,590,323	(189,744)	6,474,115	3,730,294	3,102,235	2,614,153	2,480,469	5,871,663,552	5,885,072,780	5,013,019	5,708,369	3,106,493	2,067,639	(196,650)	3,530,052	2,328,138	2,308,123	1,375,692	112,709	5,910,426,355
자기주식에 대한 추가 정보						상기 및 전 기 중 회사 가 보유한 자기주식불 소각하였음 매 취득가 액과 액면 가액의 차 이를 감차 치산으로 인식하였습 니다.												상기 및 전 기 중 회사 가 보유한 자기주식불 소각하였음 매 취득가 액과 액면 가액의 차 이를 감차 치산으로 인식하였습 니다.							

보고기간 종료일 보유 중
인 자기주식 수

4,653,410

18. 주식기준보상

보고기간종료일 현재 주식선택권의 주요사항은 다음과 같습니다.

(1) 선택형 주식선택권

- 부여방법: 신주발행교부방식, 자기주식교부방식, 차액보상방식(차액주식보상방식 및 차액현금보상방식) 중 행사시점에 회사가 정하는 방식에 따라 부여. 단, 회사는 향후 신주발행 혹은 자기주식교부방식에 따라 부여할 것으로 판단하여 주식결제형 주식선택권에 따라 회계처리함.

(2) 주식결제형 주식선택권

- 주식선택권으로 발행한 주식의 종류: 기명식 보통주식
- 부여방법: 신주발행교부방식, 자기주식교부방식
- 가득조건 및 행사가능시점:

주식기준보상약정의 조건에 대한 공시

		주식기준보상약정의 가득조건에 대한 기술				주식기준보상약정에 대한 기술			
		주식기준보상약정							
		선택형 주식선택권	주식결제형 주식선택권	차액결제형 주식선택권	자기주식 부여형 주식선택권	선택형 주식선택권	주식결제형 주식선택권	차액결제형 주식선택권	자기주식 부여형 주식선택권
거래상대방	2차 주식기준보상				부여일 이후 개별조건 지급일까지 회사의 임직원으로 재직				

					한 자에 한해 개별조 건 부여수량의 자사 주로 지급				
3차 주식기준보상					최초 부여일에 총 부 여수량의 30%를 지 급, 최초 부여일로부터 1년 후에 총 부여 수량의 30%를 지급, 최초 부여일로부터 2년 후에 총 부여수 량의 40%를 지급				단, 각 부여일로부터 1년 이내(의무재직 기간) 퇴직 등의 사 유로 재직기간을 총 족하지 못한 경우, 해당 지급 수량에 상 응하는 현금을 반환 해야 함.
5차 주식기준보상				부여일 이후 2년 이 상 회사의 임직원으 로 재직한 자에 한해 부여수량의 50%를 한도로 2년 경과 시 점부터 5년 이내 행 사가능, 부여수량의 나머지 50%에 대하 여 3년 이상 회사의 임직원으로 재직한 자에 한해 3년 경과 시점 부터 4년 이내 행사가능					
7차 주식기준보상				부여일 이후 2년 이 상 회사의 임직원으 로 재직한 자에 한해 부여수량의 30%를 한도로 2년 경과 시 점부터 5년 이내 행 사가능, 부여수량의 나머지 30%에 대하 여 3년 이상 회사의 임직원으로 재직한 자에 한해 3년 경과 시점부터 4년 이내 행사가능, 부여수량 의 나머지 40%에 대 하여 4년 이상 회사 의 임직원으로 재직 한 자에 한해 4년 경 과 시점부터 3년 이 내 행사가능					
9차 주식기준보상				부여일 이후 2년 이 상 회사의 임직원으 로 재직한 자에 한해 부여수량의 30%를					

				<p>한도로2년 경과 시 정부터 5년 이내 행 사가능, 부여수량의 나머지 30%에 대하 여 3년 이상 회사의 임직원으로 재직하 자에 한해 3년 경과 시점부터 4년 이내 행사가능, 부여수량 의 나머지 40%에 대 하여 4년 이상 회사 의 임직원으로 재직 한 자에 한해 4년 경 과 시점부터 3년 이 내 행사가능</p>					
	10차 주식기준보상			<p>부여일 이후 2년 이 상 회사의 임직원으 로 재직하 자에 한해 부여수량의 30%를 한도로2년 경과 시 정부터 5년 이내 행 사가능, 부여수량의 나머지 30%에 대하 여 3년 이상 회사의 임직원으로 재직하 자에 한해 3년 경과 시점부터 4년 이내 행사가능, 부여수량 의 나머지 40%에 대 하여 4년 이상 회사 의 임직원으로 재직 한 자에 한해 4년 경 과 시점부터 3년 이 내 행사가능</p>					
	18차 주식기준보상	<p>부여일 이후 2년 이 상 회사의 임직원으 로 재직하 자에 한해 부여수량의 50%를 한도로 2년 경과 시 정부터 5년 이내 행 사가능 부여수량의 나머지 50%에 대하여 3년 이상 회사의 임직원 으로 재직하 자에 한 해 3년 경과 시점 부 터 4년 이내 행사가</p>							

		능							
	19차 주식기준보상	부여일 이후 2년 이상 회사의 임직원으로 재직할 자에 한해 부여수량의 50%를 한도로 2년 경과 시점부터 5년 이내 행사가능 부여수량의 나머지 50%에 대하여 3년 이상 회사의 임직원으로 재직할 자에 한해 3년 경과 시점부터 4년 이내 행사가능							
	21차 주식기준보상	부여일 이후 2년 이상 회사의 임직원으로 재직할 자에 한해 부여수량의 50%를 한도로 2년 경과 시점부터 5년 이내 행사가능, 부여수량의 나머지 50%에 대하여 3년 이상 회사의 임직원으로 재직할 자에 한해 3년 경과 시점부터 4년 이내 행사가능							
	22차 주식기준보상	부여일 이후 2년 이상 회사의 임직원으로 재직할 자에 한해 부여수량의 50%를 한도로 2년 경과 시점부터 5년 이내 행사가능, 부여수량의 나머지 50%에 대하여 3년 이상 회사의 임직원으로 재직할 자에 한해 3년 경과 시점부터 4년 이내 행사가능							
	24차 주식기준보상	부여일 이후 2년 이상 회사의 임직원으로 재직할 자에 한해 부여수량의 50%를 한도로 2년 경과 시점부터 5년 이내 행사가능							

	<p>사가능, 부여수량의 나머지 50%에 대하여 3년 이상 회사의 임직원으로 재직한 자에 한해 3년 경과 시점 부터 4년 이내 행사가능</p>							
25차 주식기준보상	<p>부여일 이후 2년 이상 회사의 임직원으로 재직한 자에 한해 부여수량의 50%를 한도로 2년 경과 시점부터 5년 이내 행사가능, 부여수량의 나머지 50%에 대하여 3년 이상 회사의 임직원으로 재직한 자에 한해 3년 경과 시점부터 4년 이내 행사가능</p>				<p>단, 부여일로부터 2년~4년이 되는 기간 내 매월 말일 산정한 평균주가가 행사가격의 150% 이상인 경우가 있었을 경우에만 행사가능하며, 평균주가가 200% 이상을 기록한 경우에는 2년 경과 시점부터 전량 행사가능</p>			
27차 주식기준보상	<p>부여일 이후 2년 이상 회사의 임직원으로 재직한 자에 한해 부여수량의 30%를 한도로 2년 경과 시점부터 5년 이내 행사가능, 부여수량의 나머지 30%에 대하여 3년 이상 회사의 임직원으로 재직한 자에 한해 3년 경과 시점부터 4년 이내 행사가능, 부여수량의 나머지 40%에 대하여 4년 이상 회사의 임직원으로 재직 한 자에 한해 4년 경과 시점부터 3년 이내 행사가능</p>				<p>단, 부여일로부터 2년~7년이 되는 기간 내 매월 말일 산정한 평균주가가 행사가격의 150% 이상인 경우가 있었을 경우에만 행사가능하며 평균주가가 200% 이상을 기록한 경우에는 2년 경과 시점부터 전량 행사가능</p>			
28차 주식기준보상	<p>부여일 이후 2년 이상 회사의 임직원으로 재직한 자에 한해 부여수량의 30%를 한도로 2년 경과 시점부터 5년 이내 행사가능, 부여수량의 나머지 30%에 대하여</p>							

	<p>여 3년 이상 회사의 임직원으로 재직한 자에 한해 3년 경과 시점부터 4년 이내 행사가능, 부여수량의 나머지 40%에 대하여 4년 이상 회사의 임직원으로 재직한 자에 한해 4년 경과 시점부터 3년 이내 행사가능</p>							
30차 주식기준보상	<p>부여일 이후 2년 이상 회사의 임직원으로 재직한 자에 한해 부여수량의 30%를 한도로 2년 경과 시점부터 5년 이내 행사가능, 부여수량의 나머지 30%에 대하여 3년 이상 회사의 임직원으로 재직한 자에 한해 3년 경과 시점부터 4년 이내 행사가능, 부여수량의 나머지 40%에 대하여 4년 이상 회사의 임직원으로 재직한 자에 한해 4년 경과 시점부터 3년 이내 행사가능</p>							
31차 주식기준보상	<p>부여일 이후 2년 이상 회사의 임직원으로 재직한 자에 한해 부여수량의 30%를 한도로 2년 경과 시점부터 5년 이내 행사가능, 부여수량의 나머지 30%에 대하여 3년 이상 회사의 임직원으로 재직한 자에 한해 3년 경과 시점부터 4년 이내 행사가능, 부여수량의 나머지 40%에 대하여 4년 이상 회사의 임직원으로 재직한 자에 한해 4년 경과 시점부터 3년 이내 행사가능</p>				<p>단, 부여일로부터 2년~7년이 되는 기간 내 매월 말일 산정한 평균주가가 행사가격의 150% 이상인 경우가 있었을 경우에만 행사가능하며 평균주가가 200% 이상을 기록한 경우에는 2년 경과 시점부터 전량 행사가능</p>			

		과 시점부터 3년 이내 행사가능						
32차 주식기준보상		<p>부여일 이후 2년 이상 회사의 임직원으로 재직할 자에 한해 부여수량의 30%를 한도로 2년 경과 시점부터 5년 이내 행사가능. 부여수량의 나머지 30%에 대하여 3년 이상 회사의 임직원으로 재직할 자에 한해 3년 경과 시점부터 4년 이내 행사가능. 부여수량의 나머지 40%에 대하여 4년 이상 회사의 임직원으로 재직할 자에 한해 4년 경과 시점부터 3년 이내 행사가능</p>				<p>단, 부여일로부터 2년~7년이 되는 기간 내 매월 말일 산정한 평균주가가 행사가격의 150% 이상인 경우가 있었을 경우에만 행사가능하며 평균주가가 200%이상을 기록한 경우에는 2년 경과 시점부터 전량 행사가능</p>		
33차 주식기준보상		<p>부여일 이후 2년 이상 회사의 임직원으로 재직할 자에 한해 부여수량의 50%를 한도로 2년 경과 시점부터 5년 이내 행사가능. 부여수량의 나머지 50%에 대하여 3년 이상 회사의 임직원으로 재직할 자에 한해 3년 경과 시점부터 4년 이내 행사가능</p>						
34차 주식기준보상		<p>부여일 이후 2년 이상 회사의 임직원으로 재직할 자에 한해 부여수량의 30%를 한도로 2년 경과 시점부터 5년 이내 행사가능. 부여수량의 나머지 30%에 대하여 3년 이상 회사의 임직원으로 재직할 자에 한해 3년 경과 시점부터 4년 이내 행사가능. 부여수량</p>						

			의 나머지 40%에 대하여 4년 이상 회사의 임직원으로 재직 한 자에 한해 4년 경과 시점부터 3년 이내 행사가능						
35차 주식기준보상	부여일 이후 2년 이상 회사의 임직원으로 재직 한 자에 한해 부여수량의 30%를 한도로 2년 경과 시점부터 5년 이내 행사가능, 부여수량의 나머지 30%에 대하여 3년 이상 회사의 임직원으로 재직 한 자에 한해 3년 경과 시점부터 4년 이내 행사가능, 부여수량의 나머지 40%에 대하여 4년 이상 회사의 임직원으로 재직 한 자에 한해 4년 경과 시점부터 3년 이내 행사가능								
36차 주식기준보상	부여일 이후 2년 이상 회사의 임직원으로 재직 한 자에 한해 부여수량의 30%를 한도로 2년 경과 시점부터 5년 이내 행사가능, 부여수량의 나머지 30%에 대하여 3년 이상 회사의 임직원으로 재직 한 자에 한해 3년 경과 시점부터 4년 이내 행사가능, 부여수량의 나머지 40%에 대하여 4년 이상 회사의 임직원으로 재직 한 자에 한해 4년 경과 시점부터 3년 이내 행사가능								
37차 주식기준보상	부여일 이후 2년 이상 회사의 임직원으로 재직 한 자에 한해								

		<p>부여수량의 30%를 한도로2년 경과 시 점부터 5년 이내 행 사가능, 부여수량의 나머지 30%에 대하 여 3년 이상 회사의 임직원으로 재직한 자에 한해 3년 경과 시점부터 4년 이내 행사가능, 부여수량 의 나머지 40%에 대 하여 4년 이상 회사 의 임직원으로 재직 한 자에 한해 4년 경 과 시점부터 3년 이 내 행사가능</p>							
	38차 주식기준보상	<p>부여일 이후 2년 이 상 회사의 임직원으 로 재직한 자에 한해 부여수량의 30%를 한도로2년 경과 시 점부터 5년 이내 행 사가능, 부여수량의 나머지 30%에 대하 여 3년 이상 회사의 임직원으로 재직한 자에 한해 3년 경과 시점부터 4년 이내 행사가능, 부여수량 의 나머지 40%에 대 하여 4년 이상 회사 의 임직원으로 재직 한 자에 한해 4년 경 과 시점부터 3년 이 내 행사가능</p>							
	41차 주식기준보상	<p>부여일 이후 2년 이 상 회사의 임직원으 로 재직한 자에 한해 부여수량의 50%를 한도로 2년 경과 시 점부터 5년 이내 행 사가능, 부여수량의 나머지 50%에 대하 여 3년 이상 회사의 임직원으로 재직한 자에 한해 3년 경과 시점 부터 4년 이내</p>							

		행사가능							
42차 주식기준보상		<p>부여일 이후 2년 이상 회사의 임직원으로 재직할 자에 한해 부여수량의 30%를 한도로2년 경과 시점부터 5년 이내 행사가능, 부여수량의 나머지 30%에 대하여 3년 이상 회사의 임직원으로 재직할 자에 한해 3년 경과 시점부터 4년 이내 행사가능, 부여수량의 나머지 40%에 대하여 4년 이상 회사의 임직원으로 재직할 자에 한해 4년 경과 시점부터 3년 이내 행사가능</p>							
43차 주식기준보상		<p>부여일 이후 2년 이상 회사의 임직원으로 재직할 자에 한해 부여수량의 30%를 한도로2년 경과 시점부터 5년 이내 행사가능, 부여수량의 나머지 30%에 대하여 3년 이상 회사의 임직원으로 재직할 자에 한해 3년 경과 시점부터 4년 이내 행사가능, 부여수량의 나머지 40%에 대하여 4년 이상 회사의 임직원으로 재직할 자에 한해 4년 경과 시점부터 3년 이내 행사가능</p>							
44차 주식기준보상		<p>부여일 이후 2년 이상 회사의 임직원으로 재직할 자에 한해 부여수량의 30%를 한도로2년 경과 시점부터 5년 이내 행사가능, 부여수량의 나머지 30%에 대하여</p>							

		<p>여 3년 이상 회사의 임직원으로 재직한 자에 한해 3년 경과 시점부터 4년 이내 행사가능, 부여수량의 나머지 40%에 대하여 4년 이상 회사의 임직원으로 재직한 자에 한해 4년 경과 시점부터 3년 이내 행사가능</p>						
	45차 주식기준보상	<p>부여일 이후 2년 이상 회사의 임직원으로 재직한 자에 한해 부여수량의 30%를 한도로 2년 경과 시점부터 5년 이내 행사가능, 부여수량의 나머지 30%에 대하여 3년 이상 회사의 임직원으로 재직한 자에 한해 3년 경과 시점부터 4년 이내 행사가능, 부여수량의 나머지 40%에 대하여 4년 이상 회사의 임직원으로 재직한 자에 한해 4년 경과 시점부터 3년 이내 행사가능</p>						
	46차 주식기준보상	<p>부여일 이후 2년 이상 회사의 임직원으로 재직한 자에 한해 부여수량의 30%를 한도로 2년 경과 시점부터 5년 이내 행사가능, 부여수량의 나머지 30%에 대하여 3년 이상 회사의 임직원으로 재직한 자에 한해 3년 경과 시점부터 4년 이내 행사가능, 부여수량의 나머지 40%에 대하여 4년 이상 회사의 임직원으로 재직한 자에 한해 4년 경과 시점부터 4년 경과 시점부터 4년 이내 행사가능, 부여수량의 나머지 40%에 대하여 4년 이상 회사의 임직원으로 재직한 자에 한해 4년 경과 시점부터 4년 경과 시점부터 4년 이내 행사가능</p>						

			과 시점부터 3년 이내 행사가능						
	47차 주식기준보상		<p>부여일 이후 2년 이상 회사의 임직원으로서 재직할 자에 한해 부여수량의 30%를 한도로 2년 경과 시점부터 5년 이내 행사가능. 부여수량의 나머지 30%에 대하여 3년 이상 회사의 임직원으로 재직할 자에 한해 3년 경과 시점부터 4년 이내 행사가능. 부여수량의 나머지 40%에 대하여 4년 이상 회사의 임직원으로 재직할 자에 한해 4년 경과 시점부터 3년 이내 행사가능</p>						
	48차 주식기준보상		<p>부여일 이후 2년 이상 회사의 임직원으로서 재직할 자에 한해 부여수량의 50%를 한도로 2년 경과 시점부터 5년 이내 행사가능. 부여수량의 나머지 50%에 대하여 3년 이상 회사의 임직원으로 재직할 자에 한해 3년 경과 시점부터 4년 이내 행사가능</p>						
	49차 주식기준보상		<p>부여일 이후 2년 이상 회사의 임직원으로서 재직할 자에 한해 부여수량의 50%를 한도로 2년 경과 시점부터 5년 이내 행사가능. 부여수량의 나머지 50%에 대하여 3년 이상 회사의 임직원으로 재직할 자에 한해 3년 경과 시점부터 4년 이내 행사가능</p>						

50차 주식기준보상	부여일 이후 2년 이상 회사의 임직원으로서 재직할 자에 한해 부여수량의 100%를 2년 경과 시점부터 5년 이내 행사가능									
51차 주식기준보상	부여일 이후 2년 이상 회사의 임직원으로서 재직할 자에 한해 부여수량의 50%를 한도로 2년 경과 시점부터 5년 이내 행사가능. 부여수량의 나머지 50%에 대하여 3년 이상 회사의 임직원으로 재직할 자에 한해 3년 경과 시점부터 4년 이내 행사가능									

주식선택권의 차수별 수량 정보, 선택형 및 주식결제형

보고기간종료일 현재 유효한 선택형 및 주식결제형 주식선택권의 차수별 부여 수량, 만기, 행사가격 및 주식선택권 현황은 다음과 같습니다.

- (주1) 당분기 자사주 소각에 따른 부여수량 및 행사가격 조정분이 반영되었습니다
- (주2) 미행사 수량에는 분사 이동자 보유 수량이 포함되어 있습니다. (㈜카카오엔터테인먼트 127,419주)
- (주3) ㈜카카오커머스와의 합병으로 인해 승계받은 35차~45차에 대한 최초 부여일 기준으로 작성되어 있습니다.

주식선택권의 차수별 수량 정보, 선택형 및 주식결제형

(단위 : 원)

	부여일	주당 행사가격	주식선택권의 수량에 대한 공시								주식기준보상액에 대한 추가정보
			미행사 기초 수량	당기 부여 수량	당기 취소 수량	당기 행사 수량	자사주 소각에 따른 수량 조정	미행사 기말 수량	당기말 행사가능 수량		
주식기준보상액정											
선택형 및 주식결제형 주식선택권											
거래상대방	18차 주식기준보상	2017-03-02	17,343	36,823	0	0	36,823	0	0	0	
	19차 주식기준보상	2017-03-02	17,343	39,108	0	0	39,108	0	0	0	
	21차 주식기준보상	2017-05-02	18,004	48,318	0	0	48,318	0	0	0	
	22차 주식기준보상	2017-09-28	26,722	9,695	0	0	9,662	33	0	0	당반기중 자사주 소각에 따른 부여수량 및 행사가격 조정분이 반영되었습니다. 미행사 수량에는 분사 이동자 보유 수량이 포함되어 있습니다. (㈜카카오엔터테인먼트 128,712주)
	24차 주식기준보상	2018-08-31	25,072	215,667	0	0	25,362	909	189,396	189,396	당반기중 자사주 소

											각에 따른 부여수량 및 행사가격 조정분 이 반영되었습니다. 미행사 수량에는 분 사 이동자 보유 수량 이 포함되어 있습니 다. (㈜키오엔터테 인먼트 128,712주)
25차 주식기준보상	2018-08-31	25,072	31,524	0	0	21,747	44	9,733	9,733	미행사 수량에는 분 사 이동자 보유 수량 이 포함되어 있습니 다. (㈜키오엔터테 인먼트 128,712주)	
27차 주식기준보상	2019-05-16	25,279	53,770	0	0	0	238	53,532	53,532	미행사 수량에는 분 사 이동자 보유 수량 이 포함되어 있습니 다. (㈜키오엔터테 인먼트 128,712주)	
28차 주식기준보상	2019-05-16	25,279	625,946	0	0	90,888	2,490	532,568	532,568	미행사 수량에는 분 사 이동자 보유 수량 이 포함되어 있습니 다. (㈜키오엔터테 인먼트 128,712주)	
30차 주식기준보상	2020-05-06	35,166	2,455,434	0	21,704	286,849	10,326	2,136,555	2,038,029	미행사 수량에는 분 사 이동자 보유 수량 이 포함되어 있습니 다. (㈜키오엔터테 인먼트 128,712주)	
31차 주식기준보상	2020-05-06	35,166	551,674	0	0	59,534	2,182	489,958	489,958	미행사 수량에는 분 사 이동자 보유 수량 이 포함되어 있습니 다. (㈜키오엔터테 인먼트 128,712주)	

											미행사 수량에는 분 사 이동자 보유 수량 이 포함되어 있습니 다. (㈜카카오엔터테 인먼트 128,712주)
32차 주식기준보상	2020-09-24	76,446	49,425	0	0	0	219	49,206	0	당반기중 자사주 소 각에 따른 부여수량 및 행사가격 조정분 이 반영되었습니다. 미행사 수량에는 분 사 이동자 보유 수량 이 포함되어 있습니 다. (㈜카카오엔터테 인먼트 128,712주)	
33차 주식기준보상	2021-05-04	115,872	379,511	0	11,188	0	2,009	366,314	350,641	당반기중 자사주 소 각에 따른 부여수량 및 행사가격 조정분 이 반영되었습니다. 미행사 수량에는 분 사 이동자 보유 수량 이 포함되어 있습니 다. (㈜카카오엔터테 인먼트 128,712주)	
34차 주식기준보상	2021-09-01	152,696	49,425	0	0	0	219	49,206	29,522	당반기중 자사주 소 각에 따른 부여수량 및 행사가격 조정분 이 반영되었습니다. 미행사 수량에는 분 사 이동자 보유 수량 이 포함되어 있습니 다. (㈜카카오엔터테 인먼트 128,712주)	
35차 주식기준보상	2019-03-22	28,368	154,064	0	0	20,494	663	132,907	128,874	당반기중 자사주 소 각에 따른 부여수량 및 행사가격 조정분 이 반영되었습니다. 미행사 수량에는 분 사 이동자 보유 수량 이 포함되어 있습니 다. (㈜카카오엔터테 인먼트 128,712주) ㈜카카오커머스와의 합병으로 인해 송계 받은 35차~45차에 대한 최초 부여일 기 준으로 작성되어 있 습니다.	
36차 주식기준보상	2019-07-02	28,368	998	0	0	479	3	516	0	당반기중 자사주 소	

											각에 따른 부여수량 및 행사가격 조정분 이 반영되었습니다. 미행사 수량에는 분 사 이동자 보유 수량 이 포함되어 있습니 다. (㈜카카오엔터테 인먼트 128,712주) ㈜카카오커머스와의 합병으로 인해 승계 받은 35차~45차에 대한 최초 부여일 기 준으로 작성되어 있 습니다.
37차 주식기준보상	2019-10-17	28,368	9,461	0	0	3,563	37	5,861	5,861	당반기중 자사주 소 각에 따른 부여수량 및 행사가격 조정분 이 반영되었습니다. 미행사 수량에는 분 사 이동자 보유 수량 이 포함되어 있습니 다. (㈜카카오엔터테 인먼트 128,712주) ㈜카카오커머스와의 합병으로 인해 승계 받은 35차~45차에 대한 최초 부여일 기 준으로 작성되어 있 습니다.	
38차 주식기준보상	2019-11-15	28,368	4,848	0	0	4,699	11	138	138	당반기중 자사주 소 각에 따른 부여수량 및 행사가격 조정분 이 반영되었습니다. 미행사 수량에는 분 사 이동자 보유 수량 이 포함되어 있습니 다. (㈜카카오엔터테 인먼트 128,712주) ㈜카카오커머스와의 합병으로 인해 승계 받은 35차~45차에 대한 최초 부여일 기 준으로 작성되어 있 습니다.	
41차 주식기준보상	2018-09-03	58,888	2,401	0	0	0	13	2,388	2,388	당반기중 자사주 소 각에 따른 부여수량 및 행사가격 조정분 이 반영되었습니다.	

												미행사 수량에는 분 사 이동자 보유 수량 이 포함되어 있습니 다. (㈜카카오엔터테 인먼트 128,712주) ㈜카카오커머스와의 합병으로 인해 승계 받은 35차~45차에 대한 최초 부여일 기 준으로 작성되어 있 습니다.
42차 주식기준보상	2019-05-09	62,999	5,012	0	402	0	28	4,582	4,582	당반기중 자사주 소 각에 따른 부여수량 및 행사가격 조정분 이 반영되었습니다. 미행사 수량에는 분 사 이동자 보유 수량 이 포함되어 있습니 다. (㈜카카오엔터테 인먼트 128,712주) ㈜카카오커머스와의 합병으로 인해 승계 받은 35차~45차에 대한 최초 부여일 기 준으로 작성되어 있 습니다.		
43차 주식기준보상	2019-11-15	64,928	17,501	0	0	0	81	17,420	17,420	당반기중 자사주 소 각에 따른 부여수량 및 행사가격 조정분 이 반영되었습니다. 미행사 수량에는 분 사 이동자 보유 수량 이 포함되어 있습니 다. (㈜카카오엔터테 인먼트 128,712주) ㈜카카오커머스와의 합병으로 인해 승계 받은 35차~45차에 대한 최초 부여일 기 준으로 작성되어 있 습니다.		
44차 주식기준보상	2020-06-23	75,863	53,599	0	3,438	0	258	49,903	49,695	당반기중 자사주 소 각에 따른 부여수량 및 행사가격 조정분 이 반영되었습니다. 미행사 수량에는 분 사 이동자 보유 수량 이 포함되어 있습니		

												다. (㈜카카오엔터테 인먼트 128,712주) ㈜카카오커머스와의 합병으로 인해 순계 받은 35차~45차에 대한 최초 부여일 기 준으로 작성되어 있 습니다.
45차 주식기준보상	2021-03-05	226,215	9,300	0	2,197	0	35	7,068	4,238	당반기중 자사주 소 각에 따른 부여수량 및 행사가격 조정분 이 반영되었습니다. 미행사 수량에는 분 사 이통자 보유 수량 이 포함되어 있습니 다. (㈜카카오엔터테 인먼트 128,712주) ㈜카카오커머스와의 합병으로 인해 순계 받은 35차~45차에 대한 최초 부여일 기 준으로 작성되어 있 습니다.		
46차 주식기준보상	2021-11-03	126,176	330,935	0	840	0	1,471	328,624	98,565	당반기중 자사주 소 각에 따른 부여수량 및 행사가격 조정분 이 반영되었습니다. 미행사 수량에는 분 사 이통자 보유 수량 이 포함되어 있습니 다. (㈜카카오엔터테 인먼트 128,712주)		
47차 주식기준보상	2021-12-15	125,404	291,533	0	3,288	0	1,311	286,934	80,407	당반기중 자사주 소 각에 따른 부여수량 및 행사가격 조정분 이 반영되었습니다. 미행사 수량에는 분 사 이통자 보유 수량 이 포함되어 있습니 다. (₩카카오엔터테 인먼트 128,712주)		
48차 주식기준보상	2022-03-29	102,847	510,700	0	17,176	0	2,776	490,748	231,917	당반기중 자사주 소 각에 따른 부여수량 및 행사가격 조정분 이 반영되었습니다. 미행사 수량에는 분 사 이통자 보유 수량 이 포함되어 있습니		

											다. (㈜카카오엔터테 인먼트 128,712주)
	49차 주식기준보상	2023-03-28	62,449	641,978	0	23,504	0	3,366	615,108	0	당분기중 자사주 소 각에 따른 부여수량 및 행사가격 조정분 이 반영되었습니다. 0 미행사 수량에는 분 사 이동자 보유 수량 이 포함되어 있습니 다. (㈜카카오엔터테 인먼트 128,712주)
	50차 주식기준보상	2023-03-28	62,449	49,787	0	0	0	220	49,567	0	당분기중 자사주 소 각에 따른 부여수량 및 행사가격 조정분 이 반영되었습니다. 0 미행사 수량에는 분 사 이동자 보유 수량 이 포함되어 있습니 다. (㈜카카오엔터테 인먼트 128,712주)
	51차 주식기준보상	2023-03-28	54,671	0	730,400	21,122	0	3,624	705,654	0	
거래성대방	합계		0	6,628,437	730,400	104,859	647,526	32,566	6,573,886	4,317,464	

가격결정요소, 선택형 및 주식결제형

회사는 부여된 선택형 및 주식결제형 주식선택권의 보상원가를 이항모형 및 LSMC(Least Square Monte-Carlo)를 이용한 공정가액접근법을 적용하여 산정하였으며, 보상원가를 산정하기 위한 제반 가정 및 변수는 다음과 같습니다.

- (주1) 커머스 합병시 승계 받은 35차~45차의 경우 공정가치와 가중평균 주가 산정 시 합병 당시 협의된 조정비율로 환산한 금액입니다.
- (주2) 당분기 중 자사주 소각에 따라 공정가치가 조정되었습니다.

가격결정요소, 선택형 및 주식결제형

(단위 : 원)

주식기준보상액형		선택형 주식선택권		주식결제형 주식선택권																								
거래성대방																												
18	19	21	22	24	25	27	28	30	31	32	33	34	35	36	37	38	41	42	43	44	45	46	47	48	49	50	51	
차	차	차	차	차	차	차	차	차	차	차	차	차	차	차	차	차	차	차	차	차	차	차	차	차	차	차	차	차
주	주	주	주	주	주	주	주	주	주	주	주	주	주	주	주	주	주	주	주	주	주	주	주	주	주	주	주	주
식	식	식	식	식	식	식	식	식	식	식	식	식	식	식	식	식	식	식	식	식	식	식	식	식	식	식	식	식
가	가	가	가	가	가	가	가	가	가	가	가	가	가	가	가	가	가	가	가	가	가	가	가	가	가	가	가	가
관	관	관	관	관	관	관	관	관	관	관	관	관	관	관	관	관	관	관	관	관	관	관	관	관	관	관	관	관
보	보	보	보	보	보	보	보	보	보	보	보	보	보	보	보	보	보	보	보	보	보	보	보	보	보	보	보	보
상	상	상	상	상	상	상	상	상	상	상	상	상	상	상	상	상	상	상	상	상	상	상	상	상	상	상	상	상

											반영되었습니다.
	7차 주식기준보상	2019-05-16	25,279	5,931	0	0	0	27	5,904	5,904	당분기 자사주 소각에 따른 부여수량 및 행사가격 조정분이 반영되었습니다.
	9차 주식기준보상	2021-09-01	152,696	24,712	0	0	0	110	24,602	14,760	당분기 자사주 소각에 따른 부여수량 및 행사가격 조정분이 반영되었습니다.
	10차 주식기준보상	2022-10-13	58,344	109,531	0	0	0	484	109,047	0	당분기 자사주 소각에 따른 부여수량 및 행사가격 조정분이 반영되었습니다.
거래상대방 합계				150,058	0	0	0	665	149,393	30,504	

가격결정요소, 차액결제형

회사는 부여된 차액결제형 주식선택권의 보상원가를 이항모형 및 LSMC(Least Square Monte-Carlo)를 이용한 공정가액접근법을 적용하여 산정하였으며, 보상원가를 산정하기 위한 제반 가정 및 변수는 다음과 같습니다.

(주1) 당분기 자사주 소각에 따른 부여수량 및 행사가격 조정분이 반영되었습니다.

가격결정요소, 차액결제형

(단위 : 원)

	주식기준보상약정			
	차액결제형 주식선택권			
	거래상대방			
	5차 주식기준보상	7차 주식기준보상	9차 주식기준보상	10차 주식기준보상
평가기준일 현재 공정가치	12,444	12,959	505	5,337
평가기준일 기준 주가	36,750	36,750	36,750	36,750
주가변동성	0.3500	0.3500	0.3500	0.3500
배당수익률	0.0017	0.0017	0.0017	0.0017
기대만기	2~3년	2~4년	2~4년	2~4년
무위험수익률	0.0281	0.0287	0.0289	0.0289

주식선택권의 차수별 수량 정보, 자기주식 부여형

보고기간종료일 현재 유효한 자기주식 부여형 주식선택권의 차수별 부여일종가, 부여수량, 행사수량(지급수량) 등 현황은 다음과 같습니다.

주식선택권의 차수별 수량 정보, 자기주식 부여형

(단위 : 원)

		부여일	부여일의 종가	주식선택권의 수량에 대한 공시						주식기준보상약정에 대한 추가정보
				미행사 기초 수량	당기 부여 수량	당기 취소 수량	당기 행사 수량	미행사 기말 수량	당기말 행사가능 수량	
		주식기준보상약정								
		자기주식 부여형 주식선택권								
거래상대방	2차 주식기준보상	2021-10-01	116,500	74,361	0	20,874	22,810	30,531	0	당분기 행사수량 중

										4,537주는 2024년 3월 28일 개최된 이사회 결의에 따라 2024년 4월 8일 자기주식 보통주로 지급되었습니다. 당분기 차사주 소각에 따른 부여수량 조정분이 반영되었습니다.
	3차 주식기준보상	2021-11-03	124,500	54,952	0	630	0	54,320	0	
거래상대방	합계			129,313	0	21,504	22,810	84,851	0	

비용으로 인식한 주식기준보상

당분기와 전분기 중 비용으로 인식한 주식기준보상은 다음과 같습니다.

비용으로 인식한 주식기준보상

당분기

(단위 : 천원)

	주식기준보상약정						주식기준보상약정 합계	
	선택형 및 주식결제형 주식선택권		차액결제형 주식선택권		자기주식 부여형 주식선택권		3개월	누적
	3개월	누적	3개월	누적	3개월	누적		
주식보상비용	6,132,409	21,368,190	(108,513)	(554,293)	602,566	2,135,874	6,626,462	22,949,771

전분기

(단위 : 천원)

	주식기준보상약정						주식기준보상약정 합계	
	선택형 및 주식결제형 주식선택권		차액결제형 주식선택권		자기주식 부여형 주식선택권		3개월	누적
	3개월	누적	3개월	누적	3개월	누적		
주식보상비용	9,698,861	30,202,551	(104,964)	78,237	1,739,843	7,629,866	11,333,740	37,910,654

19. 영업비용

영업비용

당분기와 전분기의 영업비용 내역은 다음과 같습니다.

영업비용

당분기

(단위 : 천원)

		장부금액	
		3개월	누적
		공시금액	
		3개월	누적
영업비용		517,061,660	1,534,161,061
영업비용	종업원급여	101,215,664	300,344,648
	퇴직급여	7,818,425	21,679,858
	주식보상비용	6,626,463	22,949,771
	복리후생비	18,155,467	51,916,400
	여비교통비	720,097	2,127,474
	세금과공과	1,722,722	6,169,270
	임차료	153,816	642,087
	지급수수료	82,110,127	230,133,256
	매출연동비	134,597,401	414,907,775
	상품 및 제품원가	61,893,360	192,676,956

	광고선전비	5,472,992	16,512,195
	감가상각비	77,499,345	219,802,587
	무형자산상각비	5,202,169	15,422,210
	대손상각비(환입)	499,433	761,503
	행사비	407,186	1,074,032
	기타	12,966,993	37,041,039

전분기

(단위 : 천원)

		장부금액	
		공시금액	
		3개월	누적
영업비용		497,787,447	1,481,640,943
영업비용	종업원급여	101,208,950	308,650,412
	퇴직급여	5,765,039	17,835,727
	주식보상비용	11,333,739	37,910,654
	복리후생비	16,364,358	45,337,140
	여비교통비	703,714	2,042,898
	세금과공과	1,622,277	3,486,007
	임차료	464,740	965,972
	지급수수료	67,879,551	215,507,349
	매출연동비	152,941,182	446,361,301
	상품 및 제품원가	53,992,913	164,826,742
	광고선전비	8,566,420	16,213,948
	감가상각비	61,659,315	176,388,528
	무형자산상각비	5,255,243	15,305,641
	대손상각비(환입)	(956,223)	(2,238,587)
	행사비	208,710	893,849
기타	10,777,519	32,153,362	

20. 배당금

배당금에 대한 공시

당분기

(단위 : 천원)

		보통주
배당받을 주식수		438,516,363
보통주에 지급된 주당배당금		61
보통주에 지급된 배당금		26,749,498

전분기

(단위 : 천원)

		보통주
배당받을 주식수		436,699,062

보통주에 지급된 주당배당금	60
보통주에 지급된 배당금	26,201,944

배당금

2023년 12월 31일로 종료하는 회계기간에 대한 배당금 26,749백만원은 2024년 4월 중 지급되었으며, 산정내역은 다음과 같습니다.

21. 법인세비용

연간예상평균법인세율

법인세비용은 전체 회계연도에 대해서 예상되는 최선의 가중평균 연간법인세율의 추정에 기초하여 인식하였습니다. 보고기간 종료일 현재 2024년 12월 31일로 종료하는 회계연도의 예상평균연간법인세율은 24.4%(전분기: 24.0%)입니다.

연간예상평균법인세율

당분기

	공시금액
연간예상평균법인세율	0.244

전분기

	공시금액
연간예상평균법인세율	0.240

22. 주당손익

기본주당순이익

기본주당이익은 회사의 보통주 당기순이익을 회사가 매입하여 자기주식으로 보유하고 있는 보통주를 제외한 당분기의 가중평균 유통보통주식수로 나누어 산정했습니다.

당분기와 전분기의 기본주당순이익 산정내역은 다음과 같습니다.

기본주당순이익

당분기

(단위 : 천원)

	장부금액	
	공시금액	
	3개월	누적
지배기업지분 보통주순이익	51,848,165	206,426,107
가중평균유통보통주식수	438,854,771	438,680,387
기본주당순이익 (원/주)	118	471
기본주당이익의 계산을 위한 분모의 조정에 대한 기술	기본주당이익은 회사의 보통주 순이익을 회사가 매입하여 자기주식으로 보유하고 있는 보통주를 제외한 당분기의 가중평균 유통보통주식수로 나누어 산정했습니다.	기본주당이익은 회사의 보통주 순이익을 회사가 매입하여 자기주식으로 보유하고 있는 보통주를 제외한 당분기의 가중평균 유통보통주식수로 나누어 산정했습니다.

전분기

(단위 : 천원)

	장부금액	
	공시금액	
	3개월	누적
지배기업지분 보통주순이익	88,432,880	297,821,153
가중평균유통보통주식수	437,656,478	437,245,905
기본주당순이익 (원/주)	202	681
기본주당이익의 계산을 위한 분모의 조정에 대한 기술	기본주당이익은 회사의 보통주순이익을 회사가 매입하여 자기주식으로 보유하고 있는 보통주를 제외한 당분기의 가중평균 유통보통주식수로 나누어 산정했습니다.	기본주당이익은 회사의 보통주순이익을 회사가 매입하여 자기주식으로 보유하고 있는 보통주를 제외한 당분기의 가중평균 유통보통주식수로 나누어 산정했습니다.

희석주당순이익

희석주당이익은 모든 희석성 잠재적보통주가 보통주로 전환된다고 가정하여 조정한 가중평균 유통보통주식수를 적용하여 산정하고 있습니다. 회사가 보유하고 있는 희석성 잠재적보통주로는 주식선택권 및 교환사채가 있으며, 주식선택권으로 인한 주식수는 주식선택권에 부가된 권리행사의 금전적 가치에 기초하여 공정가치(회계기간의 평균시장가격)로 취득하였다면 얻게 될 주식수를 계산하고 동 주식수와 주식선택권이 행사된 것으로 가정할 경우 발행될 주식수를 비교하여 산정하였습니다.

상환일 이전의 교환사채는 보통주로 전환된 것으로 보며 회사 보통주순이익에 교환사채에 대한 이자비용에서 법인세효과를 차감한 가액을 보통주순이익에 가산했습니다.

당분기와 전분기의 희석주당순이익 산정내역은 다음과 같습니다.

당분기 교환사채에 대하여 반희석효과 발생하여 희석주당순이익 계산에서 제외하였습니다.

희석주당순이익

당분기

(단위 : 천원)

		장부금액	
		공시금액	
		3개월	누적
희석효과를 포함한 지배기업의 보통주에 귀속되는 당기순이익(손실)		51,848,165	206,426,107
희석효과를 포함한 지배기업의 보통주에 귀속되는 당기순이익(손실)	지배기업지분 보통주순이익	51,848,165	206,426,107
	전환사채 및 교환사채 이자비용	0	0
희석주당이익 산정을 위한 가중평균 유통보통주식수		439,445,651	439,868,110
희석주당이익 산정	가중평균유통보통주식수	438,854,771	438,680,387

을 위한 가중평균 유통보통주식수	가중평균 희석성장재적보통주식수		590,880	1,187,723
	가중평균 희석성장 재적보통주식수	보통주식수 주식선택권의 잠재적 효과	590,880	1,187,723
		보통주식수 전환가능상품의 잠재적 효과	0	0
희석주당순이익 (원/주)			118	469
희석주당이익의 계산을 위한 분모의 조정에 대한 기술			<p>희석주당이익은 모든 희석성 잠재적 보통주가 보통주로 전환된다고 가정하여 조정한 가중평균 유통보통주식수를 적용하여 산정하고 있습니다. 회사가 보유하고 있는 희석성 잠재적 보통주로는 주식선택권 및 교환사채가 있으며, 주식선택권으로 인한 주식수는 주식선택권에 부가된 권리행사의 금전적 가치에 기초하여 공정가치(회계기간의 평균시장가격)로 취득하였다면 얻게 될 주식수를 계산하고 동 주식수와 주식선택권이 행사된 것으로 가정할 경우 발행될 주식수를 비교하여 산정하였습니다.</p>	<p>희석주당이익은 모든 희석성 잠재적 보통주가 보통주로 전환된다고 가정하여 조정한 가중평균 유통보통주식수를 적용하여 산정하고 있습니다. 회사가 보유하고 있는 희석성 잠재적 보통주로는 주식선택권 및 교환사채가 있으며, 주식선택권으로 인한 주식수는 주식선택권에 부가된 권리행사의 금전적 가치에 기초하여 공정가치(회계기간의 평균시장가격)로 취득하였다면 얻게 될 주식수를 계산하고 동 주식수와 주식선택권이 행사된 것으로 가정할 경우 발행될 주식수를 비교하여 산정하였습니다.</p>

전분기

(단위 : 천원)

		장부금액	
		공시금액	
		3개월	누적
희석효과를 포함한 지배기업의 보통주에 귀속되는 당기순이익(손실)		88,432,880	297,863,134
희석효과를 포함한 지배기업의 보통주	지배기업지분 보통주순이익	88,432,880	297,821,153
	전환사채 및 교환사채 이자비용	0	41,982

에 귀속되는 당기 순이익(손실)				
희석주당이익 산정을 위한 가중평균 유통보통주식수		439,375,822	439,679,278	
희석주당이익 산정 을 위한 가중평균 유통보통주식수	가중평균유통보통주식수	437,656,478	437,245,905	
	가중평균 희석성장재적보통주식수	1,719,344	2,433,373	
	가중평균 희석성장 재적보통주식수	보통주식수 주식선 택권의 잠재적 효 과	1,719,344	2,326,680
		보통주식수 전환가 능상품의 잠재적 효과	0	106,693
희석주당순이익 (원/주)		201	677	
희석주당이익의 계산을 위한 분모의 조정에 대한 기술				

23. 영업으로부터 창출된 현금

영업으로부터 창출된 현금

가. 당분기 및 전분기의 영업으로부터 창출된 현금은 아래와 같습니다.

영업으로부터 창출된 현금

당분기

(단위 : 천원)

		공시금액
법인세차감전순이익		293,810,468
당기순이익조정을 위한 가감		
당기순이익조정을 위한 가감	대손상각비(환입)	11,277,010
	감가상각비	219,802,587
	무형자산상각비	15,422,210
	유형자산처분손실	4,398,815
	유형자산처분이익	(12,393,962)
	유형자산폐기손실	3,804,085
	무형자산처분손실	444,219
	무형자산처분이익	(7,709,119)
	무형자산손상차손	70,538
	매각예정자산처분손실	251,403
	매각예정자산손상차손	5,853,837
	종속기업/관계기업/공동기업투 자손상차손	80,457,000
	종속기업/관계기업/공동기업투 자처분손실	
	종속기업/관계기업/공동기업투 자처분이익	(1,733,049)
	퇴직급여	19,198,410

	주식보상비용	22,949,771
	이자수익	(53,488,822)
	이자비용	52,675,783
	배당금수익	(26,253,984)
	외화환산이익	(11,523,473)
	외화환산손실	13,207,251
	기타장기종업원급여	5,350,922
	당기손익공정가치측정금융자산 평가손실	2,367,308
	당기손익인식금융자산평가이익	(463,916)
	당기순이익조정을 위한 기타 가 감	4,080,071
영업활동으로 인한 자산 부채의 변동		
영업활동으로 인한 자산 부채의 변동	매출채권의 감소(증가)	(10,789,730)
	기타유동금융자산의 감소(증가)	8,644,040
	재고자산의 감소(증가)	(2,370,924)
	기타유동자산의 감소(증가) 조정	12,501,269
	기타비유동비금융자산의 감소 (증가)	2,734,584
	매입채무 및 기타채무의 증가(감 소)	(72,326,822)
	기타유동부채의 증가(감소)	(6,624,417)
	기타비유동부채의 증가(감소)	808,122
	기타유동금융부채의 증가(감소)	47,511,496
	순확정급여부채 증가(감소)	577
	기타장기종업원급여부채의 증가 (감소)	(337,097)
	영업에서 창출된 현금흐름	

전분기

(단위 : 천원)

		공시금액
법인세차감전순이익		375,718,407
당기순이익조정을 위한 가감		
당기순이익조정을 위한 가감	대손상각비(환입)	(2,238,587)
	감가상각비	176,388,528
	무형자산상각비	15,305,641
	유형자산처분손실	223,907
	유형자산처분이익	(3,327,278)
	유형자산폐기손실	2,170,966
	무형자산처분손실	0

	무형자산처분이익	0
	무형자산손상차손	3,206,578
	매각예정자산처분손실	0
	매각예정자산손상차손	0
	종속기업/관계기업/공동기업투자손상차손	(1,831,994)
	종속기업/관계기업/공동기업투자처분손실	170,053
	종속기업/관계기업/공동기업투자처분이익	(68,459)
	퇴직급여	15,680,751
	주식보상비용	37,910,654
	이자수익	(44,289,783)
	이자비용	40,815,222
	배당금수익	(23,664,448)
	외화환산이익	(896,175)
	외화환산손실	17,553
	기타장기종업원급여	11,346,620
	당기손익공정가치측정금융자산평가손실	659,702
	당기손익인식금융자산평가이익	(3,427,591)
	당기순이익조정을 위한 기타 가감	(543,906)
영업활동으로 인한 자산 부채의 변동		
영업활동으로 인한 자산 부채의 변동	매출채권의 감소(증가)	(3,427,243)
	기타유동금융자산의 감소(증가)	(100,398,343)
	재고자산의 감소(증가)	(2,935,236)
	기타유동자산의 감소(증가) 조정	21,147,263
	기타비유동비금융자산의 감소(증가)	(69,227)
	매입채무 및 기타채무의 증가(감소)	126,529,080
	기타유동부채의 증가(감소)	22,426,071
	기타비유동부채의 증가(감소)	(982,240)
	기타유동금융부채의 증가(감소)	88,000
	순확정급여부채 증가(감소)	150,444
	기타장기종업원급여부채의 증가(감소)	(607,156)
	영업에서 창출된 현금흐름	

현금의 유출입이 없는 거래 중 중요한 사항

나. 현금의 유출입이 없는 거래 중 중요한 사항은 아래와 같습니다.

현금의 유출입이 없는 거래 중 중요한 사항

당분기

(단위 : 천원)

	공시금액
복구총당부채의 증가	(1,158,672)
유형자산 취득과 관련한 미지급금 변동	1,663,920
유형자산 처분과 관련한 미수금 변동	(1,172,263)
무형자산 취득과 관련한 미지급금 변동	(791,982)
리스부채 지급과 관련한 미지급금 변동	409,624
현금의 유출입이 없는 거래 중 중요한 사항에 대한 추가정보	

전분기

(단위 : 천원)

	공시금액
복구총당부채의 증가	(85,484)
유형자산 취득과 관련한 미지급금 변동	22,517,940
유형자산 처분과 관련한 미수금 변동	(7,354,535)
무형자산 취득과 관련한 미지급금 변동	(542,683)
리스부채 지급과 관련한 미지급금 변동	523,499
현금의 유출입이 없는 거래 중 중요한 사항에 대한 추가정보	회사는 전분기 중 (주)에스엠엔터테인먼트 주식 1,167,400주를 장내매수로 취득하여 기타포괄손익-공정가치 측정 금융자산으로 인식하였습니다. 이후 사업결합일에 평가손익 인식한 후 종속기업 투자주식으로 대체하였고, 현금흐름표 상 종속기업투자주식의 취득에 포함하였습니다.

24. 우발채무 및 약정사항

보증 관련 우발부채, 비 PF 우발부채에 대한 공시

보증 관련 우발부채, 비 PF 우발부채에 대한 공시

당분기말

(단위 : 천원)

	지급보증의 구분		
	제공한 지급보증		제공받은 지급보증
	제공한 지급보증 1	제공한 지급보증 2	
보증종류	채무보증	담보 제공	공탁 및 이행보증 등
기업의(으로의) 보증금액 (비 PF)	3,080,000	3,388,000	4,900,671
보증처			서울보증보험 등

지급보증에 대한 비교 (설명)	임직원 복지와 관련된 직원들의 금융기관 대출 금	종업원 금융기관 대출 등과 관련하여 회사의 예금 및 적금	보증수익자: 근로복지공 단 등
---------------------	----------------------------------	---------------------------------------	---------------------

전기말

(단위 : 천원)

	지급보증의 구분		
	제공한 지급보증		제공받은 지급보증
	제공한 지급보증 1	제공한 지급보증 2	
보증종류	채무보증	담보 제공	공탁 및 이행보증 등
기업의(으로의) 보증금 액 (비 PF)	3,080,000	3,388,000	14,185,284
보증처			서울보증보험 등
지급보증에 대한 비교 (설명)	임직원 복지와 관련된 직원들의 금융기관 대출 금	종업원 금융기관 대출 등과 관련하여 회사의 예금 및 적금	보증수익자는 근로복지 공단 등입니다.

법적소송우발부채에 대한 공시

법적소송우발부채에 대한 공시

(단위 : 백만원)

	법적소송우발부채
소송 건수	10
소송 금액	14,032
법적소송총당부채에 대한 회계정책의 설명	회사는 법에 따라 의무를 이행하기 위하여 경제적 효익이 유출될 가능성이 높다고 판단하는 건에 대 해서는 관련 부채를 인식하고 있습니다. 이 밖에 회사의 경영진은 상기의 소송 결과가 회사의 재무 상태에 중요한 영향을 미치지 아니할 것으로 판단 하고 있습니다.

<p>변제의 가능성에 대한 설명, 우발부채</p>	<p>2023년 11월 13일 회사의 임원이 자본시장과 금융투자업에관한법률위반(시세고정 목적 주식 매수 및 대량보유 보고의무)으로 공소제기 되었으며, 관련법의 양벌규정에따라 회사도 공소제기 되었습니다. 상기 내용은 현재 재판 계속 진행 중으로 확정된 내용이 아닙니다.</p> <p>회사는 인터넷전문은행 설립 및 운영에 관한 특례법 제5조(비금융주력자의 주식보유한도 특례)에 따라 인터넷전문은행인 카카오뱅크의 의결권 있는 주식을 27.2% 보유하고 있습니다. 비금융주력자의 자격 및 주식보유와 관련한 승인의 요건은 1. 출자능력, 재무상태 및 사회적 신용 2. 경제력 집중에 대한 영향 3. 주주구성계획의 적정성 4. 정보통신업 영위 회사의 자산 비중, 5. 금융과 정보통신기술의 융합 촉진 및 서민금융 지원 등을 위한 기여 계획을 감안하여 별표로 정해집니다.</p> <p>별표에 따르면, 회사가 주식보유한도 특례를 받기 위해서는 최근 5년간 금융관련법령, 「독점규제 및 공정거래에 관한 법률」, 「조세범 처벌법」 또는 「특정경제범죄가중처벌 등에 관한 법률」을 위반하여 벌금형 이상에 해당하는 형사처벌을 받은 사실이 없어야 하지만, 해당 위반 등의 정도가 경미하다고 금융위원회가 인정하는 경우에는 특례에 따른 한도초과보유가 금지되지 않습니다.</p> <p>본 건의 경우 금융관련법령(자본시장법)에 따른 재판에 해당하기 때문에, 만일 벌금형 이상에 해당하는 형사처벌이 확정(대법원 상고심 확정)될 경우에는 금융위원회의심사에 따라 상기 특례법 적용이 불가할 수도 있습니다.</p> <p>이 경우 회사는 은행법 제15조(동일인의 주식보유한도 등)의 제1항에 따라 카카오뱅크의 의결권 있는 주식을 10%를 초과하는 부분에 대한 지분을 매각하는 처분을 받을 수 있습니다.</p>
-----------------------------	---

금융기관과의 약정사항

(1) 보고기간종료일 현재 회사가 금융기관 등과 체결하고 있는 한도거래 및 약정사항은 다음과 같습니다.

금융기관과의 약정사항

당분기말

(단위 : 천원)

				보증한도	실행금액
우발부채항목	한도성 운영자금대출	거래상대방	신한은행	250,000,000	0
			하나은행	100,000,000	0

				보증한도	실행금액
우발부채항목	한도성 운영자금대출	거래상대방	신한은행	250,000,000	250,000,000
			하나은행	100,000,000	0

약정에 대한 공시

약정에 대한 공시

		약정에 대한 설명	
		주요 약정사항	기타 약정사항
약정의 유형	주요 약정사항1	회사는 당기 중 발행한 제13회 외화 해외교환사채와 관련하여 교환대상주식 4,599,111주를 한국예탁결제원에 예탁하였습니다.	
	주요 약정사항2	(주)카카오엔터테인먼트 등 일부 종속기업들의 비지배지분 투자자와의 약정에 따라 회사가 해당 주식을 동반매각권 등의 행사등 약정서에 정한 사항 이외로 제3자에게 양도 또는 기타의 방법으로 약정한 기간에 처분하고자 할 경우, 투자자의 사전동의 등을 받도록 되어 있습니다.	
	주요 약정사항3	전기 중 회사는 종속회사인 (주)카카오엔터프라이즈와 자금대여 약정을 체결하였습니다.	
	주요 약정사항4	보고기간 종료일 현재 회사는 종속기업인 (주)카카오엔터테인먼트의 일부 비지배주주에 대하여 법률위반, 규제당국의 제재, 감사의견의 변형 등이 발생하는 경우 해당 비지배주주가 보유하고 있는 주식의 전부 또는 일부를 특정가격으로 매입할 의무가 있습니다.	

	<p>주요 약정사항5</p>	<p>종속기업인 (주)카카오모빌리티는 이사회 산하 별도의 의사결정기구(이하 "위원회")를 두어, 지배기업과 비지배주주 투자자가 위원회를 구성하여 운영할 수 있습니다. 주주간 약정에 따라 비지배주주 투자자는 위원회의 과반수를 선임할 수 있는 권리 행사 도래 기간을 연기하기로 합의 하였습니다. 이에 따라 보고기간종료일 현재, 회사가 위원회의 과반수를 구성할 수 있는 권한이 있습니다.</p>	
	<p>주요 약정사항6</p>	<p>회사는 종속기업인 (주)카카오엔터테인먼트 비지배주주와의 지분투자 관련하여 매수청구권을 부여하는 주주간약정을 체결하였으며, 회사가 계약에서 정한 중요한 의무를 이행하지 않거나 (주)카카오의 대주주 지위 변동 등에 한하여 해당 종속기업의 비지배주주는 회사에게 약정상 기간 동안 매수할 것을 요청할 수 있습니다. 회사는 비지배주주의 매수청구권과 관련하여 전제 조건이 되는 사유 등에 대해 통제 가능함에 따라 매수를 청구할 수 있는 상황이 발생하지 않을 것으로 판단하고 있습니다.</p>	
	<p>주요 약정사항7</p>	<p>회사는 종속기업인 (주)서울아레나가 복합문화시설 민간투자사업을 위해 진행하는대출약정과 관련하여 전체 57,000백만원을 한도로 자금보충의무가 있으며, 실시협약</p>	

		중도해지 사유 또는 매수청구 사유 발생 시, 주무관청에서 지급하는 해지시지급금 또는 매수가액으로 피담보채무의 상환 지급, 제반수수료 기타 금융비용의 지급 및 채권회수를 위해 대주들이 부담한 비용의 지급에 충당하기에 부족함이 있는 경우 부족분에 대하여 회사는 의무분담비율에 따라 자금제공의 의무를 부담하고 있습니다.	
	기타 약정사항		전자금융거래법 및 동법시행령에 따라 이용자로부터 수취한 선불충전금과 중개 판매 서비스의 현금성 결제 예치금에 대해 외부기관에 신탁 및 예치하거나 지급보증에 가입하여야 하는 바, 회사는 당분기말 신한은행 등에 1,257,500백만 원을 신탁하고 있으며, 해당 신탁금은 일 단위로 재계산됩니다.
	기타 약정사항		회사는 방송통신위원회로부터 방송광고판매대행사업자 소유제반 위반에 대한 시정 명령을 받아 그 명령을 이행하기 위해 다양한 방법을 모색하고 있습니다. 보고기간종료일 현재 재무제표에 미치는 영향은 예측할 수 없습니다.

담보로 제공되어 있는 자산에 대한 공시

보고기간 종료일 현재 담보로 제공되어 있는 자산의 내역은 다음과 같습니다.

담보로 제공되어 있는 자산에 대한 공시

(단위 : 천원)

		자산명	장부금액	담보설정금액	보증내역	담보로 제공된 자산에 대한 추가 설명

담보제공처	국민은행, 우리은행 등	㈜서울아레나 보통주 식	100,000,000	130,000,000	주식근질권설정	담보금액은 당사의 (주)서울아레나에 대한 출자금이자 장부가액의 130%로 기재하였습니다.
-------	--------------	--------------	-------------	-------------	---------	---

사용이 제한된 금융상품

보고기간종료일 현재 사용이 제한된 금융상품의 내역은 다음과 같습니다.

사용이 제한된 금융상품

당분기말

(단위 : 천원)

	사용이 제한된 금융자산		사용이 제한된 금융자산 합계
	거래상대방		
	당좌개설보증금	임직원금융기관대출	
사용이 제한된 장기금융 상품	0	3,388,000	3,388,000
사용이 제한된 단기금융 상품	2,000	0	2,000
사용이 제한된 금융자산	2,000	3,388,000	3,390,000

전기말

(단위 : 천원)

	사용이 제한된 금융자산		사용이 제한된 금융자산 합계
	거래상대방		
	당좌개설보증금	임직원금융기관대출	
사용이 제한된 장기금융 상품	0	3,388,000	3,388,000
사용이 제한된 단기금융 상품	2,000	0	2,000
사용이 제한된 금융자산	2,000	3,388,000	3,390,000

전자금융거래 신탁금

전자금융거래법 및 동법 시행령에 따라 이용자로부터 수취한 선불충전금에 대해 외부기관에 신탁 및 예치하거나 지급보증에 가입하여야 하는 바, 회사는 당분기말 신한은행 등에 신탁하고 있으며, 해당 신탁금은 일 단위로 재계산됩니다.

위반에 대한 시정명령

회사는 방송통신위원회로부터 방송광고판매대행사업자 소유제반 위반에 대한 시정 명령을 받아 그 명령을 이행하기 위해 다양한 방법을 모색하고 있습니다. 보고기간종료일 현재 재무제표에 미치는 영향은 예측할 수 없습니다.

25. 특수관계자 거래

회사는 최상위 지배기업이며, 보고기간종료일 현재 회사의 특수관계자는 다음과 같습니다.

(1) 당분기말

구분	회사명(주1)
종속기업	<p> (주)카카오게임즈, (주)메타보라, METABORA SINGAPORE PTE. LTD, Bora Ecosystem Fund LP, (주)엔글, 대 련은격과기유한공사, Kakao Games Europe B.V., Kakao Games USA, Inc., GLOHOW HOLDINGS PTE. LTD., GLOHOW Co. Ltd., Glohow Co. Ltd., Glohow Joint Stock Company, Kakao Games Japan Corp., (주)카카오브이엑스, TAESIK MAUM GOLF. CO. LTD., GSWING SPORTING GOODS CO. LTD, (유)가승개 발, (주)비글, FRIENDS GOLF HOLDINGS VN JOINT STOCK COMPANY, (주)테인스벨리, (주)엑스엘게임즈, (주) 라이온하트스튜디오, (주)오션드라이브스튜디오, OCEAN DRIVE GAMES INC., (주)카카오엔터테인먼트, (주)상 양씨앤씨, PT NEO BAZAR INDONESIA, (주)다운크리에이티브, (주)필연매니지먼트, (주)인타임, (주)파괴연구소, (주)케이더블유북스, (주)아이앤아이소프트, TAPAS ENTERTAINMENT, INC., Wuxiaworld Limited, Wuxiaworld Publishing USA Ltd, (주)키위바인, Kakao Entertainment (Thailand) Ltd., KROSS COMICS INDIA PRIVATE LIMITED, 크로스픽처스(주), (주)넥스트레벨스튜디오, (주)아이에스티엔터테인먼트, (주)스타쉽엔 터테인먼트, (주)쇼노트, 메가몬스터(주), (주)제이와이드컴퍼니, (주)레디엔터테인먼트, Shanghai Ready Entertainment Co.,Ltd., (주)비에이치엔터테인먼트, (주)쇼엔터테인먼트, (주)어썬이엔티, (주)영화사월광, (주)사나 이픽처스, (주)브이에이에스티, (주)바람픽처스, 로고스필름(주), (주)글앤그림미디어, (주)쓰리와이코퍼레이션, (주)안 테나, KAKAO ENTERTAINMENT ASIA CO.,LTD., STUDIO ORANGE CO.,LTD., STUDIO PHEONIX CO.,LTD., 글링크미디어(주), (주)글라인, (주)돌고래유괴단, 스튜디오쥬(주), (주)영화사집, (주)이담엔터테인먼트, 오 오티비(주), (주)에스엠엔터테인먼트, S.M.EntertainmentJAPAN,INC., StreamMediaCorporation, EVERYSINGJAPANCO.,LTD., SMEJPlus,INC., (주)에스엠스튜디오, (주)에스엠컬처엔터테인먼트, (주)하늘을담다, (주)키이스트, (주)에스엠라이프디자인그룹, (주)모아엘앤비인터내셔널, S.M.EntertainmentUSA,Inc., S.M.InnovativeHoldingsLLC, S.M.InnovativeAmusementLLC, CreativeSpaceDevelopmentLLC, CreativeSpaceDevelopmentProperty,LLC, CreativeSpaceEntertainmentInc., CreativeSpaceInnovationInc., DREAMMAKER Entertainment Ltd., (주)드림위더스, S.M.(Beijing)EntertainmnetMediaCo.,Ltd., BeyondLiveCorporation, BeyondLiveJapan, DREAMMAKERENTERTAINMENTU.S.A.INC., (주)에스엠타운플래너, (주)크리에이션유저라이츠(구, (주)에스엠 프렌즈), Kreation Music Rights Europe AB, (주)스튜디오오리얼라이브(구, (주)스튜디오광야), (주)스튜디오에이, (주)스튜디오클론, (유)캐처스문화산업전문회사, (주)에스엠컬처파트너스, (주)에스엠유니버스, (주)에스엠브랜드 마케팅, SM BRAND MARKETING SE ASIA HOLDINGS PTE. LTD., SM LIFESTYLE COMPANY LIMITED, URBAN COCONUT, PT. SMBM INDONESIA CORPORA, SM & Kakao Entertainment America Corp., MADE IN KOREA MEDIA LIMITED, 카스몽문화전파유한공사, (주)카카오모빌리티, (주)씨엠엔피, (주)케이드라이 브, (주)케이엠파킹스페이스, (주)티제이파트너스, (주)진화, (주)케이엠원, (주)케이엠투, (주)케이엠쓰리, (주)케이엠 포, (주)케이엠파이브, (주)케이엠식스, (주)케이엠세븐, 동고택시(주), (주)케이엠솔루션, (주)알에스솔루션즈, (주)케이 엠파크, (주)전국화물마당, (주)카카오페이, 케이피보험서비스(주), (주)카카오페이증권, (주)카카오페이손해보험, 페 이먼트(주), (주)카카오인베스트먼트, KI SG PTE. LTD., (주)케이앤엑스, (주)디케이테크인, DK CHINA Co., Ltd., (주)카카오브레인, Kakao Piccoma Corp., DK CORPORATION., (주)스튜디오원픽, Sherpa Studio Corp., piccoma Europe, (주)보이스루, Voithru Japan, (주)카카오벤처스, 카카오청년창업펀드, 카카오디지털콘텐츠 펀드, 카카오성장나눔게임펀드, 카카오코파일럿제1호펀드, 카카오코파일럿제2호펀드, 카카오-씨씨브이씨 제주창조경제혁신펀드, (주)다음글로벌출판스, (주)킹키랩, Kakao G Corp., PANZEA PTE. LTD., KRUST UNIVERSE PTE. LTD., (주)그라운드엑스, (주)카카오엔터프라이즈, (주)엑스투, KAKAO IX HK LTD., (주)서울아레 나, (주)카카오헬스케어 </p>
관계기업	<p> 다음청년창업투자조합, 씨엔티테크(주), 크리에이티브컴즈(주), 씨엔티테크 스타트업 투자조합 1호, 씨엔티테 크 제2호 개인투자조합, 씨엔티테크 제5호 개인투자조합, 씨엔티테크 제7호 개인투자조합, 핵토콘 1호 투자 조합, 에이아이엔젤-씨엔티테크 개인투자조합, 씨엔티테크 제11호 개인투자조합, 씨엔티테크 제15호 개인 투자조합, 씨엔티테크 바이너리포터즈 투자조합, (주)타이드스퀘어, (주)씨씨파트너스, 울스테이(주), TIDESQUARE VIETNAM CO., LTD., Tidesquare Japan Co., Ltd., (주)카카오뱅크, (주)한국신용데이터, (주)한 국사업자경험, (주)한국비즈커넥트, (주)아이유, 한국결제네트웍스(유), (주)바틀드, (주)카카오스타일, CROQUIS Inc., 유티씨 카카오-SK텔레콤 ESG펀드, (주)지앤지엔터프라이즈, (주)소셜빈, (주)상상엔, (주)와일드캣, (주)메이 </p>

	<p>커홀, CONG TY TNHH SOCIALBEAN, 케어링㈜, 케어링커뮤니티케어㈜, 케어링케어㈜, ㈜선하다, ㈜다운 테크, ㈜그립컴퍼니, GRIP US, INC., 제주-비전 벤처투자조합 제1호, KDBC-FP 테크넥스트 투자조합1호, ㈜디어유, ㈜드림어스컴퍼니, Iriver Enterprise Ltd., iriver China Co., Ltd., Dongguan Iriver Electronics Co., Ltd., Life Design Company Inc., ㈜에스팀, ㈜미스틱스토리, ㈜스튜디오플로우, 오리진필름㈜, 코이 랩스㈜, ㈜파블로항공, Enolink Holdings, Inc., 카카오-신한 제1호 트나이트 투자조합, 카카오그로스해킹 펀드, KIF-카카오 우리은행 기술금융투자펀드, ㈜디앤씨미디어, ㈜디앤씨웹툰비즈, ㈜더앤트, ㈜스튜디오 붐, ㈜쏘울크리에이티브, ㈜키토크에이아이, GLAMA INC., 대원씨아이㈜, ㈜해담이엔티, ㈜학산문화사, ㈜투유드림, ㈜애니랜드, ㈜스튜디오그리핀, ㈜서울미디어코믹스, (유)이미테이션문화산업전문회사, ㈜슈퍼 코믹스튜디오, HongKong TXKP Limited, Chengdu Podoteng Technology Co., Ltd., ㈜325이엔씨, 유니온K-문화콘텐츠투자조합, ㈜하이업엔터테인먼트, 헬리오스-KDBC 영상디지털콘텐츠 제1호 신기술사업 투자조합, 메타버스엔터테인먼트㈜, Atwater Capital Partners I, L.P., ㈜모어비전, ㈜그레이고, ㈜클로브클럽, (유)소녀리버스문화산업전문회사, 농업회사법인만나씨이에이㈜, 농업회사법인 팜잇㈜, 농업회사법인팜 잇 2호㈜, TANGRAM FACTORY AMERICA, INC., ㈜텔레오코리아, ㈜야나두, ㈜폭스소프트, 대영채비㈜, ㈜애드락애드버테인먼트, ㈜디보션푸드, ㈜제이슨그룹, ㈜머스트잇, ㈜뉴빌리티, Klleon Inc., ㈜클레온, 블루 포인트 디스커버리 벤처투자조합 2호, ㈜디지소닉, ㈜이노시그널, ㈜티앤케이팩토리, ㈜퀵원스튜디오, Atwater Soundtrack SPV, L.P., ㈜휴먼스케이프, ㈜빅스트헬스, Humanscape US Inc., ㈜헤리트헬스케어, ㈜임피안아시아, HUMANSCAPE VIETNAM COMPANY LIMITED, GENOSCAPE PTE.LTD., ㈜키즈노트, ㈜우주문방구, 에이티유이스포츠그룹1호사모투자 합자회사, ㈜럭스로보, ㈜이폼웍스, LOVO Inc., ㈜로보코리아, GOOD GANG LABS PTE.LTD., ㈜토록, 갤럭시㈜, ㈜리큰랩스, ㈜미디어스피어, ㈜세컨드다이브, ㈜넵툰, ㈜닝블뉴런, ㈜빅스포츠, 프리티비지㈜, ㈜플레이하드, 트리플라㈜, ㈜엔크로키, ㈜리얼리티매직, 갈 이가자 카카오게임즈 상생 투자조합, ㈜로드스타즈, GOLF VX CORP., GC SOCIAL MEDIA MARKETING, INC., SNCO SOFTWARE PTE.LTD., ㈜낭만크루, 케이큐브NEO펀드, ㈜디지털모빌리티, 에스앤티솔루션㈜, 애니콜모빌리티㈜, ㈜알티모빌리티, ㈜오토노머스에이투지, 유모빌리티사모투자 합자회사, ㈜이지고, ㈜더 즌, DOZN GLOBAL PTE.LTD., 더치트㈜, Siebert Financial Corp., Muriel Siebert & Co., Inc., Siebert AdvisorNXT, Inc., Park Wilshire Companies, Inc., Siebert Technologies, LLC, RISE Financial Services, LLC, StockCross Digital Solutions, Ltd., ㈜파이노버스랩, Haatoon China Co., Ltd., PT Green Wind Culture, 지티이엔티㈜, ㈜코나투스, 뉴아크제이십사의일호사모투자 합자회사, ㈜이케이게임즈, 조이시티- 씨엔티테크 제1호 투자조합, ㈜하임앤컴퍼니, ㈜킨즈그라운드, 스태그㈜, ㈜레몬트리, ㈜엘지유플러스볼 트업, ㈜소이미디어, 아들러㈜, 브이씨소프트㈜, ㈜지남, DEAR U INTERNATIONAL INC. 및 기타 71개사</p>
공동기업	<p>DAUM KAKAO PHILIPPINES CORP., ㈜파이디지털헬스케어, ㈜창원문화복합타운, SPLYT GROUP LTD., SPLYT TECHNOLOGIES LTD., SPLYT SINGAPORE PTE. LTD., SPLYT MALAYSIA SDN. BHD., SPLYT USA INC., SM True Company Limited</p>
기타 특수관계자	<p>㈜스테이지에셋, ㈜케이큐브홀딩스, ㈜엔플루토, ㈜골프와친구, (재)브라이언임팩트, (재)카카오임팩트, ㈜컬러버스, ㈜선영스토리, (재)카카오창작재단, 카카오뱅크 사내근로복지기금, 카카오엔터테인먼트 사내근로복지기금, KHAKI HOLDINGS, LP, MOBILITY CO-INVEST, LIMITED PARTNERSHIP</p>

(주1) 카카오의 종속기업, 카카오 종속기업의 관계기업 및 기업회계기준서 제1024호 특수관계자 범위에 포함되지 않으나 독점규제 및 공정거래법에 따른 동일한 대규모기업집단 소속회사가 포함되어 있습니다.

(2) 전기말

구분	회사명(주1)
종속기업	<p>㈜카카오게임즈, ㈜메타보라, METABORA SINGAPORE PTE. LTD, Bora Ecosystem Fund LP, ㈜엔글, 대련은격과기유한공사, Kakao Games Europe B.V., Kakao Games USA, Inc., GLOHOW HOLDINGS PTE. LTD., GLOHOW Co. Ltd., Glohow Co. Ltd., Glohow Co. Ltd. Taiwan, Glohow Joint Stock Company, Kakao Games Japan Corp., ㈜카카오브이엑스, TAESIK MAUM GOLF. CO. LTD., GSWING SPORTING GOODS CO. LTD, (유)가승개발, ㈜비글, FRIENDS GOLF HOLDINGS VN JOINT STOCK COMPANY, ㈜엑</p>

	<p>스엘게임즈, ㈜세나테크놀로지, SENA Technologies Inc., 심천세나과기 유한공사, SENA Europe GmbH, SENA SAS, 청원세나지능두회유한공사, ㈜라이온하트스튜디오, ㈜오션드라이브스튜디오, OCEAN DRIVE GAMES INC., ㈜카카오스페이스, ㈜카카오엔터테인먼트, ㈜상양씨앤씨, PT NEO BAZAR INDONESIA, ㈜다운크리에이티브, ㈜필연매니지먼트, ㈜인타임, ㈜파괴연구소, ㈜케이더블유북스, ㈜아이앤아이소프트, TAPAS ENTERTAINMENT, INC., Wuxiaworld Limited, Wuxiaworld Publishing USA Ltd, ㈜키위바인, Kakao Entertainment (Thailand) Ltd., KROSS COMICS INDIA PRIVATE LIMITED, 크로스픽처스㈜, KROSS TELEVISION INDIA PRIVATE LIMITED, KROSS PICTURES INDIA PRIVATE LIMITED, ㈜빅스트레벨 스튜디오, ㈜아이에스티엔터테인먼트, ㈜스타쉽엔터테인먼트, ㈜쇼노트, 메가몬스터㈜, ㈜제이와이드컴퍼니, ㈜레디엔터테인먼트, Shanghai Ready Entertainment Co.,Ltd., ㈜비에이치엔터테인먼트, ㈜슌엔터테인먼트, ㈜어썬이엔티, ㈜영화사월광, ㈜사나이픽처스, ㈜브이에이에스티, ㈜바람픽처스, 로고스필름㈜, ㈜글앤그림미디어, ㈜쓰리와이코프레이션, ㈜안테나, KAKAO ENTERTAINMENT ASIA CO.,LTD., STUDIO ORANGE CO.,LTD., STUDIO PHEONIX CO.,LTD., 크래들스튜디오㈜, 글랑크미디어㈜, ㈜글라인, ㈜돌고래유괴단, 스튜디오쥬㈜, ㈜영화사집, ㈜이담엔터테인먼트, 오오티비㈜, ㈜에스엠엔터테인먼트, S.M.EntertainmentJAPAN,INC., StreamMediaCorporation, EVERYSINGJAPANCO.,LTD., SMEJPlus,INC., ㈜에스엠스튜디오스, ㈜에스엠컬처엔콘텐츠, ㈜하늘을담다, ㈜키이스트, ㈜에스엠라이프디자인그룹, ㈜모아엘앤비인터내셔널, S.M.EntertainmentUSA,Inc., S.M.InnovativeHoldingsLLC, S.M.InnovativeAmusementLLC, CreativeSpaceDevelopmentLLC, CreativeSpaceDevelopmentProperty,LLC, CreativeSpaceEntertainmentInc., CreativeSpaceInnovationInc., DREAMMAKER Entertainment Ltd., ㈜드림워더스, S.M.(Beijing)EntertainmentMediaCo.,Ltd., BeyondLiveCorporation, BeyondLiveJapan, DREAMMAKERENTERTAINMENTU.S.A.INC., ㈜에스엠타운플래너, ㈜크리에이션유티지라이츠(구, ㈜에스엠프렌즈), ㈜모노트리, Kreation Music Rights Eurpoe AB, ㈜스튜디오리얼라이브(구, ㈜스튜디오광야), ㈜스튜디오에이, ㈜스튜디오클론, (유)캐처스문화산업전문회사, ㈜에스엠컬처파트너스, ㈜에스엠유니버스, ㈜에스엠브랜드마케팅, SM BRAND MARKETING SE ASIA HOLDINGS PTE. LTD., SM LIFESTYLE COMPANY LIMITED, URBAN COCONUT, PT. SMBM INDONESIA CORPORA, SM & Kakao Entertainment America Corp., MADE IN KOREA MEDIA LIMITED, 카스몽문화전파유한공사, ㈜카카오모빌리티, ㈜씨엠엔피, ㈜케이드라이브, ㈜케이엠파킹앤스페이스, ㈜티제이파트너스, ㈜진화, ㈜케이엠원, ㈜케이엠투, ㈜케이엠쓰리, ㈜케이엠포, ㈜케이엠파이브, ㈜케이엠식스, ㈜케이엠세븐, 동고택시㈜, ㈜케이엠솔루션, ㈜알에스솔루션즈, ㈜케이엠파크, ㈜전국화물마당, ㈜카카오페이, 케이피보험서비스㈜, ㈜카카오페이증권, ㈜카카오페이손해보험, 페이민트㈜, ㈜카카오인베스트먼트, KI SG PTE. LTD., ㈜케이앤웍스, ㈜디케이테크인, DK CHINA Co., Ltd., ㈜카카오브레인, Kakao Piccoma Corp., Piccoma Kumamoto Corp., ㈜스튜디오원픽, Sherpa Studio Corp., piccoma Europe, ㈜보이스루, Voithru Japan, ㈜카카오벤처스, 카카오청년창업펀드, 카카오디지털콘텐츠펀드, 카카오성장나눔게임펀드, 카카오코파일럿제1호펀드, 카카오코파일럿제2호펀드, 카카오-씨씨브이씨 제주창조경제혁신펀드, ㈜다음글로벌출당스, ㈜링키지랩, Kakao G Corp., PANZEA PTE. LTD., KRUST UNIVERSE PTE. LTD., ㈜그라운드엑스, ㈜카카오엔터프라이즈, ㈜엑스투, KAKAO IX CHINA CO.,LTD., KAKAO IX HK LTD., ㈜서울아레나, ㈜카카오헬스케어</p>
관계기업	<p>다음청년창업투자조합, 씨엔티테크㈜, 크리에이티브컴즈㈜, 씨엔티테크 스타트업 투자조합 1호, 씨엔티테크 제2호 개인투자조합, 씨엔티테크 제5호 개인투자조합, 씨엔티테크 제7호 개인투자조합, 핵토큰 1호 투자조합, 에이아이엔젤-씨엔티테크 개인투자조합, 씨엔티테크 제11호 개인투자조합, 씨엔티테크 제15호 개인투자조합, 씨엔티테크 바인서포터즈 투자조합, ㈜타이드스퀘어, ㈜씨씨파트너스, 울스테이㈜, TIDESQUARE VIETNAM CO., LTD, Tidesquare Japan Co., Ltd, ㈜카카오뱅크, ㈜한국신용데이터, ㈜한국사업자경력, ㈜한국비즈커넥트, ㈜아이유, 한국결제네트웍스(유), ㈜바들드, ㈜카카오스타일, CROQUIS Inc., 유틸씨 카카오-SK텔레콤 ESG펀드, ㈜지앤지엔터프라이즈, ㈜소셜빈, ㈜상상엔, ㈜와일드캣, 케어링㈜, 케어링 커뮤니케이션㈜, 케어링케어㈜, ㈜선하다, ㈜그림컴퍼니, GRIP US, INC., 제주-비전 벤처투자조합 제1호, KDBC-FP 테크넥스트 투자조합1호, ㈜디어유, ㈜드림어스컴퍼니, Iriver Enterprise Ltd., Iriver China Co., Ltd., Dongguan Iriver Electronics Co., Ltd., ㈜스튜디오돌핀, Life Design Company Inc., ㈜</p>

	<p>갤럭시아에스엠, ㈜에스엠, ㈜에스엠엔터테인먼트, ㈜미스틱스토리, ㈜스튜디오플로우, ㈜보야저필름, 오리진필름㈜, 코이랩스㈜, ㈜파블로항공, ㈜히치메드, Enolink Holdings, Inc., 카카오-신한 제1호 트나이트 투자조합, 카카오그로스해킹펀드, KIF-카카오 우리은행 기술금융투자펀드, ㈜디앤씨미디어, ㈜디앤씨웹툰비즈, ㈜더앤트, ㈜스튜디오봄, ㈜쏘울크리에이티브, ㈜키토크에이아이, GLAMAI INC., 대원씨아이㈜, ㈜해당이앤티, ㈜학산문화사, ㈜투유드림, ㈜애나랜드, ㈜스튜디오그리핀, ㈜서울미디어코믹스, (유)이미테이션문화산업전문회사, ㈜슈퍼코믹스튜디오, (유)트레이스문화산업전문회사, HongKong TXKP Limited, Chengdu Podoteng Technology Co., Ltd., ㈜325이엔씨, 유니온K-문화콘텐츠투자조합, ㈜하이업엔터테인먼트, 헬리오스-KDBC 영상디지털콘텐츠 제1호 신기술사업투자조합, 메타버스 엔터테인먼트㈜, Atwater Capital Partners I, L.P. , ㈜모여비전, ㈜그레이고, ㈜클로브클럽, (유)소녀리버스문화산업전문회사, ㈜와이어트, 농업회사법인 만나씨에이이㈜, 농업회사법인 팜잇㈜, 농업회사법인 팜잇2호㈜, TANGRAM FACTORY AMERICA, INC., ㈜텔레오코리아, ㈜야나두, ㈜픽셀허브, ㈜폭스소프트, 대영채비㈜, ㈜애드락애드버테인먼트, ㈜스테이지파이브, ㈜디보션푸드, ㈜제이슨그룹, ㈜머스트잇, ㈜뉴빌리티, Kileon Inc., ㈜클레온, 블루포인트 디스커버리 벤처투자조합 2호, ㈜디지소닉, ㈜이노시그널, CHEQUER GLOBAL, INC., ㈜체커, ㈜티앤케이팩토리, Atwater Soundtrack SPV, LP, ㈜휴먼스케이프, ㈜넥스트헬스, Humanscape US Inc., ㈜헤리트헬스케어, ㈜임피안아시아, HUMANSCAPE VIETNAM COMPANY LIMITED, GENOSCAPE PTE.LTD., ㈜키즈노트, ㈜우주문방구, 에이티유이스포츠그로스1호사모투자 합자회사, ㈜럭스로보, ㈜이폼웍스, LOVO Inc., ㈜로보코리아, GOOD GANG LABS PTE. LTD., ㈜스켈터랩스, ㈜토록, 갤럭시㈜, ㈜리콘랩스, ㈜미디어스피어, ㈜세컨드다이하, ㈜빌튼, ㈜에이치앤씨게임즈, ㈜닝블뉴런, ㈜마그넷, ㈜넥스포츠, 프리티비지㈜, ㈜맘모식스, Mammosix Asia Co., Ltd., ㈜플레이하드, 트리플라㈜, ㈜애드엑스플러스, ㈜엔크로키, ㈜코드득, 리메이커디지털㈜, ㈜리얼리티매직, 같이가자카카오게임즈상생투자조합, ㈜로드스타즈, ㈜테인스밸리, GOLF VX CORP., GC SOCIAL MEDIA MARKETING, INC., SNCO SOFTWARE PTE.LTD., ㈜낭만크루, 케이큐브 NEO 펀드, ㈜디지털모빌리티, 에스앤티솔루션㈜, 애니콜모빌리티㈜, ㈜알티모빌리티, ㈜오토노머스에이투지, 유모빌리티사모투자합자회사, ㈜이지고, ㈜더즌, DOZN GLOBAL PTE. LTD., 더치트㈜, Siebert Financial Corp., Muriel Siebert & Co., Inc., Siebert AdvisorNXT, Inc., Park Wilshire Companies, Inc., Siebert Technologies, LLC, RISE Financial Services, LLC, StockCross Digital Solutions, Ltd., ㈜티이이웨어, Haotun China Co., Ltd, PT Green Wind Culture, 지티이앤티㈜ 및 기타 73개사</p>
공동기업	<p>DAUM KAKAO PHILIPPINES CORP., ㈜파이디지털헬스케어, ㈜피트니스랜드, ㈜창원문화복합타운, SPLYT GROUP LTD., SPLYT TECHNOLOGIES LTD., SPLYT SINGAPORE PTE. LTD., SPLYT MALAYSIA SDN. BHD., SPLYT USA INC., SM True Company Limited</p>
기타 특수관계자	<p>㈜스테이지에셋, ㈜케이큐브홀딩스, ㈜뉴런잉글리쉬, ㈜오닉스케이, ㈜엔플루토, ㈜골프와친구, 케이큐브임팩트㈜, ㈜에이치쓰리, (재)브라이언임팩트, (재)카카오임팩트, ㈜컬러버스, ㈜선영스토리, (재)카카오창작재단, 카카오뱅크 사내근로복지기금, 카카오엔터테인먼트 사내근로복지기금, 비온드스튜디오사티㈜, ㈜에브리싱코리아, KHAKI HOLDINGS, LP, MOBILITY CO-INVEST, LIMITED PARTNERSHIP</p>

(주1) 카카오의 종속기업, 카카오 종속기업의 관계기업 및 기업회계기준서 제1024호 특수관계자 범위에 포함되지 않으나 독립규제 및 공정거래법에 따른 동일한 대규모기업집단 소속회사가 포함되어 있습니다.

특수관계자와의 거래 내역

당분기와 전분기 중 특수관계자와의 거래 내역 및 보고기간종료일 현재 특수관계자에 대한 채권·채무 잔액은 다음과 같습니다.

특수관계자와의 거래 내역

당분기

(단위 : 천원)

		특수관계자거래에 대한 공시									
		영업수익 등				영업비용 등				특수관계자거래에 대한 추가 정보	
		매출, 특수관계자	이자수익, 특수관계	유무형자산 처분, 특	기타수익, 특수관계	유무형자산 취득, 특	자금수수료, 특수관	광고선전비, 특수관	기타비용, 특수관계		
		래	자거래	수관계자거래	자거래	수관계자거래	계자거래	계자거래	자거래		
현재 특수관계자	종속기업	그라운드엑스	138,991	24,165	0	0	0	1,505	0	0	
		다음글로벌출판	5,517	0	0	0	0	0	0	0	
		디케이테크인	9,172,550	69,700	0	8,402	1,523,582	16,497,704	0	0	

메타보라	15,033	0	0	0	0	0	0	0	0	
상장씨앤씨	13	0	0	0	0	0	0	0	0	
서울아레나	1,799	0	0	0	0	0	0	0	0	
쇼노트	7,506	0	0	0	0	0	0	0	0	
스타쉽엔터테인먼트	36,098	0	0	0	0	0	55,378	0	0	
씨엠엔피	8,648	0	0	0	0	0	0	0	0	
아이에스티엔터테인먼트	0	0	0	0	0	0	709	0	0	
에스엠엔터테인먼트	0	0	0	5,936,185	0	25,666	0	0	0	당분기 중 해당 회사로부터의 배당금 수익이 기타수익에 포함되어 있습니다.
엑스엘게임즈	468,140	0	0	0	0	0	0	0	0	
엑슨투	2,142	0	0	0	0	0	0	0	0	
엔글	0	0	0	0	0	0	0	0	0	
전국화물마당	3	0	0	0	0	0	0	0	0	
카카오게임즈	9,492,188	877,931	0	0	0	16,598,177	0	0	0	
카카오빌리티	24,817,464	1,644,284	0	0	0	10,327,747	0	0	0	
카카오벤처스	243,175	0	0	0	0	0	0	0	0	
카카오브레인	1,369,554	75,006	0	0	3,690,750	3,911,444	0	0	0	
카카오브이엑스	2,857,886	336,694	0	0	0	32,331	0	31,005	0	
카카오스페이스	79,819	64,578	0	0	0	0	0	93,595	0	당분기 중 회사에 흡수합병 되었으며, 합병 이전까지의 거래금액입니다.
카카오엔터테인먼트	28,806,429	0	0	0	166,026	4,545,363	0	318,810	0	
카카오엔터프라이즈	14,096,220	10,515,507	412	1,101,159	1,385,935	37,102,397	0	0	0	
카카오인베스트먼트	51,103	15,005	0	0	0	0	0	0	0	
카카오페이	24,487,256	0	0	28,131	0	114,654,958	20,000	0	0	
카카오페이손해보험	419,213	211,909	0	0	0	0	0	0	0	
카카오페이증권	492,055	0	0	0	0	0	0	0	0	
케이더블유텍스	440	0	0	0	0	0	0	0	0	
케이엔엑스	3,918,532	0	0	0	0	28,558,602	0	36,500	0	
케이엔솔루션	20,313	0	0	0	0	0	0	0	0	
케이엔파크	154	0	0	0	0	0	0	0	0	
케이피보험서비스	3,033	0	0	0	0	0	0	0	0	
파괴연구소	0	0	0	0	0	2,408	141,000	0	0	
Kakao Games Europe BV	45,142	0	0	0	0	0	0	0	0	
Kakao piccoma Corp	4,972,457	0	0	0	0	3,976	0	0	0	
SM Kakao Entertainment America Corp	7,523	0	0	0	0	0	0	0	0	
보이스루	589	0	0	0	0	0	0	0	0	
글링크미디어	1,308,375	0	0	3,400	0	240,400	0	0	0	
링키지킴	26,654	0	0	0	0	3,082,290	0	3,205,070	0	
알엑스솔루션즈	14,694	0	0	0	0	0	0	0	0	
쓰리웨이코프레이션	117	0	0	0	0	0	0	0	0	
오모티브	1,475	0	0	0	0	0	0	0	0	
케이이피	1,674,826	0	0	0	0	471,885	0	0	0	당분기 중 회사의 중속기업인 ㈜디케이테크인에 흡수합병 되었으며, 합병 이전까지의 거래금액입니다.
에스엠컬처엔터테인먼트	357	0	0	0	0	0	0	0	0	

	에스엠유니버스	181	0	0	0	0	0	0	0	0	
	케이드라이브	0	0	0	0	0	345	0	820		
	하늘을당다	25,321	0	0	0	0	0	0	0		
	카카오웹스캐어	1,738,625	0	0	0	0	398,683	0	860,127		
	케이엠파킹앤스페이 스	546,755	0	0	0	0	6,194	0	877,103		
	페이민트	4,913	0	0	0	0	0	0	0		
	리이온라이트튜디오	0	0	0	0	0	0	0	0		
	사운드스트엔터테인먼트	0	0	0	0	0	0	0	0		
	Kakao Games	0	0	0	0	0	0	0	0		
	JAPAN Corp	0	0	0	0	0	0	0	0		
	KAKAO IX CHINA CO LTD	0	0	0	0	0	0	0	0		
	폭엔올	0	0	0	0	0	0	0	0		
	Krust Universe Pte Ltd	0	0	0	0	0	0	0	0		
	모아엘엔비인터내셔 널	0	0	0	0	0	0	0	0		
	KAKAO IX HK LTD.	0	0	0	0	0	0	0	0		
	카카오디지털콘텐츠 펀드	0	0	0	0	0	0	0	0		
	카카오청년창업펀드	0	0	0	0	0	0	0	0		
관계기업	다음청년창업투자조 합	0	732	0	532,864	0	0	0	0	당분기 중 해당 회사 로부터의 배당금 수 익이 기타수익에 포 함되어 있습니다.	
	대원씨아이	244	0	0	0	0	106	0	0		
	씨엔티테크	37,329	0	0	0	0	5,711	0	0		
	21세기전파상	38	0	0	0	0	0	0	0		
	그레이고	31,360	0	0	0	0	0	0	0		
	그림컴퍼니	264,175	85,803	0	0	0	0	0	0		
	법륜	53,902	0	0	0	0	6,150,996	0	0		
	노탈러스	1,545	0	0	0	0	0	0	0		
	뉴발리티	139	0	0	0	0	0	0	0		
	뉴웨이브커머스	9	0	0	0	0	0	0	0		
	당근마켓	137,973	0	0	0	0	0	0	0		
	더엔트	0	0	0	0	0	0	0	10,500		
	더존	171,366	0	0	0	0	403,799	0	0		
	말레오코리아	9	0	0	0	0	0	0	0		
	드림어스컴퍼니	92	0	0	0	0	5,424	0	0		
	디엔씨미디어	0	0	0	0	0	146	0	0		
	레온트리	70	0	0	0	0	0	0	0		
	레패라	12,296	0	0	0	0	0	0	20,181	당분기 중 특수관계 자에서 제외되었으 며, 제외 이전까지의 거래금액입니다.	
	머스트잇	308,895	0	0	0	0	0	0	0		
	메이커툴	2,285	0	0	0	0	0	0	34,366		
모요	43,594	0	0	0	0	0	0	0			
명커키즈	836	0	0	0	0	0	0	0			
보살핌	703	0	0	0	0	0	0	0			
상상엔	3	0	0	0	0	0	0	0			
생활연구소	33,755	0	0	0	0	5,093	0	63,858			
선하다	0	0	0	0	0	0	0	20,993			
소셜빈	745,450	0	0	0	0	0	0	47,694			
스테이지파이브	454,296	0	0	0	0	0	0	0	당분기 중 특수관계 자에서 제외되었으		

												여. 제외 이전까지의 거래금액입니다.
아임유	21	0	0	0	0	0	0	0	0	0	0	
아나두	95,659	0	0	0	0	0	0	0	0	0	0	
엑소시스템즈	9	0	0	0	0	0	0	0	0	0	0	
위이어트	669,171	0	0	0	0	0	0	0	0	0	0	당분기 중 특수관계 자에서 제외되었으 며, 제외 이전까지의 거래금액입니다.
운철기상	34,160	0	0	0	0	38	0	0	0	0	0	
이폼웍스	453	0	0	0	0	0	0	0	0	0	0	
제이슨그룹	1,553,682	0	0	0	0	277,723	0	0	0	0	0	
지엔지엔터프라이즈	58,935	0	0	0	0	0	0	0	0	0	0	
카카오뱅크	10,493,883	2,447,786	0	19,430,059	0	2,367,529	0	0	0	0	0	당분기 중 해당 회사 로부터의 배당금 수 익이 기타수익에 포 함되어 있습니다.
카카오스마트	1,955,415	0	575,547	0	0	0	0	0	0	0	0	
컬처히어로	105,194	0	0	0	0	0	0	0	0	311,699	0	
클로브클럽	3,935	0	0	0	0	0	0	0	0	0	0	
키즈노트	1,511,203	0	0	0	0	1,015,411	0	0	0	0	0	
타이드스퀘어	188,274	0	0	0	0	203,195	0	0	0	0	0	
타임앤코	135,175	0	0	0	0	2,323	0	0	0	0	0	
탕그램팩토리	42	0	0	0	0	0	0	0	0	759	0	
투룩	460	0	0	0	0	0	0	0	0	0	0	
투유드림	2,545	0	0	0	0	20	0	0	0	0	0	
트리거스	11,078	0	0	0	0	0	0	0	0	0	0	
하이로컬	375	0	0	0	0	0	0	0	0	0	0	
하임엔컴퍼니	513	0	0	0	0	0	0	0	0	0	0	
학산문화사	0	0	0	0	0	300,840	0	0	0	0	0	
한국비즈커넥트	1,496	0	0	0	0	0	0	0	0	0	0	
한국사업자경험	901	0	0	0	0	0	0	0	0	0	0	
휴마트컴퍼니	690	0	0	0	0	0	0	0	0	0	0	
휴먼스케이프	22,012	0	0	0	0	3,456	0	0	0	0	0	
케어링	4,765	0	0	0	0	0	0	0	0	0	0	
하이엔터테인먼트	0	0	0	0	0	611	0	0	0	0	0	
한국신용데이터	230,703	0	0	0	0	130	0	0	0	0	0	
픽셀어드	0	0	0	0	0	0	0	0	0	0	0	
릭스로보	0	0	0	0	0	0	0	0	0	0	0	
스퀘어랩	0	0	0	0	0	0	0	0	0	0	0	
아티피셜 소사이어티	0	0	0	0	0	0	0	0	0	0	0	
티클래어	0	0	0	0	0	0	0	0	0	0	0	
디보선푸드	0	0	0	0	0	0	0	0	0	0	0	
캐스팅엔	0	0	0	0	0	0	0	0	0	0	0	
코드스튜디오	0	0	0	0	0	0	0	0	0	0	0	
에스팀	0	0	0	0	0	0	0	0	0	0	0	
에드엑스플러스	0	0	0	0	0	0	0	0	0	0	0	
KIF 카카오 우리은행 기술금융투자펀드	0	0	0	0	0	0	0	0	0	0	0	
애니콜모빌리티	0	0	0	0	0	0	0	0	0	0	0	
에드락에드버테인먼 트	0	0	0	0	0	0	0	0	0	0	0	
올스데이	0	0	0	0	0	0	0	0	0	0	0	
클래운	0	0	0	0	0	0	0	0	0	0	0	
돈샵컴퍼니	0	0	0	0	0	0	0	0	0	0	0	
미디어스피어	0	0	0	0	0	0	0	0	0	0	0	
에이원즈	0	0	0	0	0	0	0	0	0	0	0	
카사코리아	0	0	0	0	0	0	0	0	0	0	0	

	티엔케이팩토리	0	0	0	0	0	0	0	0	0
그 밖의 특수관계자	카카오인팩트	91,784	0	0	0	0	0	0	0	42,799
	브라이언딩팩트	32,495	3,838	0	0	0	0	0	0	0
	케이큐브출당스	3,330	4,577	0	0	0	0	0	0	0
	전체 특수관계자 합계	150,888,000	16,377,515	575,959	27,040,200	6,766,293	247,260,713	161,000	5,975,879	

전분기

(단위 : 천원)

		특수관계자거래에 대한 공시									
		영업수익 등				영업비용 등				특수관계자거래에 대한 추가 정보	
		매출, 특수관계자	이자수익, 특수관계	유무형자산 처분, 특	기타수익, 특수관계	유무형자산 취득, 특	지급수수료, 특수관	광고선전비, 특수관	기타비용, 특수관계		
		래	자거래	수관계자거래	자거래	수관계자거래	계자거래	계자거래	자거래		
전체 특수관계자	종속기업	그라운드엑스	327,338	37,804	103,785	0	213,989	0	0	0	0
		다음글로벌출당스	5,486	0	0	0	0	0	0	0	0
		디케이테크인	1,637,098	0	0	0	1,379,710	12,330,656	0	0	0
		메타보라	15,113	0	0	0	0	0	0	0	0
		상양씨엔씨	12	0	0	0	0	0	0	0	0
		서울아레나	1,726	0	0	0	0	0	0	0	0
		소노트	1,150	0	0	0	0	0	0	0	0
		스타쉽엔터테인먼트	36	0	0	0	0	0	0	0	0
		씨엔엔피	1,578	0	0	0	0	0	0	0	0
		아이에스티엔터테인먼트	0	0	0	0	26,000	918	0	0	0
		에스엠엔터테인먼트	0	0	0	0	0	35,136	0	0	0
		엑스엘게임즈	383,642	0	0	0	0	0	0	0	0
		엑스투	4,855	0	0	0	0	0	0	0	0
		엔글	0	0	0	0	0	53,900	0	0	0
		전국황물마당	0	0	0	0	0	0	0	0	0
		카카오게임즈	25,561,468	465,549	2,000	0	0	35,747,407	0	0	634
		카카오발리더	22,559,481	1,307,163	0	0	0	8,032,477	0	21,984	전분기 중 회사가 보유한 ㈜카카오지킴이 지분을 52백만원에 매각하였으나, 상기 거래금액에는 포함되지 않았습니다.
		카카오벤처스	242,028	508,733	0	0	0	0	0	0	0
		카카오브레인	14,499,770	40,786	0	0	0	4,837,672	0	0	0
		카카오브이엑스	3,347,175	361,499	0	0	0	1,146	0	219,576	0
		카카오스페이스	195,772	0	0	0	0	0	0	0	0
		카카오엔터테인먼트	31,156,922	0	9,517	0	0	5,604,362	0	325,268	0
		카카오엔터프라이즈	11,584,992	5,193,534	0	0	13,582,929	32,048,532	0	13,000	0
		카카오인베스트먼트	50,180	285,481	0	0	0	0	0	0	0
		카카오페이	21,506,604	0	160	293,564	0	115,662,066	0	102	전분기 중 회사가 보유한 ㈜카카오페이 손해보형 지분 40,000백만원에 매각하였으나, 상기 거래금액에는 포함되지 않았습니다.
		카카오페이손해보형	156,803	247,832	0	0	0	0	0	0	0
		카카오페이증권	342,806	0	0	0	0	0	0	0	0
		케이더블유텍스	1,231	0	0	0	0	0	0	0	0
		케이엔텍스	3,766,120	0	0	0	0	31,850,779	0	0	0
		케이엠솔루션	7,908	0	0	0	0	0	0	0	0
케이엠파크	0	0	0	0	0	0	0	0	0		
케이피모형서비스	10,226	0	0	0	0	0	0	0	0		
파괴연구소	0	0	0	0	0	175,057	1,210,340	0	0		
Kakao Games Europe BV	59,994	0	0	0	0	0	0	0	0		

	Kakao piccoma Corp	4,016,471	0	0	0	0	0	0	0	0	
	SM Kakao Entertainment America Corp	0	0	0	0	0	0	0	0	0	
	보이스투	336	0	0	0	0	0	0	0	0	
	글링크미디어	534,928	0	0	0	0	85,951	0	0	0	
	핑키지킴	28,097	0	0	0	0	2,480,531	0	1,741,069	0	
	알엑스솔루션즈	1,898	0	0	0	0	0	0	0	0	
	쓰리웨이코프레이션	0	0	0	0	0	0	0	0	0	
	오모티브	0	0	0	0	0	0	60,000	0	0	
	케이이피	0	0	0	0	0	0	0	0	0	
	엑스엠알차앤론텐츠	4,610	0	0	0	0	0	0	0	0	
	엑스엠유니버스	25	0	0	0	0	0	0	0	0	
	케이드라이브	141	0	0	0	0	0	0	0	0	
	하늘물담다	25,350	0	0	0	0	0	0	0	0	
	카카오헬스케어	1,102,602	0	0	0	0	0	0	0	0	
	케이엠파킹앤스페이스	636,595	0	0	0	0	128,396	0	28,768	0	
	웨이인트	0	0	0	0	0	0	0	0	0	
	라이온하트스튜디오	0	7,419	0	0	111,769	0	0	0	0	
	사운드스트엔터테인먼트	41	0	0	0	0	0	0	0	0	전분기 중 해당 회사로부터의 배당금 수익이 기타수익에 포함되어 있습니다.
	Kakao Games JAPAN Corp	177	0	0	0	0	0	0	0	0	
	KAKAO IX CHINA CO LTD	298,364	0	0	0	0	0	0	0	0	
	폭앤올	160	0	0	0	0	0	0	0	0	전분기 중 청산하였습니다.
	Krust Universe Pte Ltd	364,065	32,845	0	0	0	0	0	0	0	
	모아엘엔비인터내셔널	0	0	0	0	0	0	0	11,890	0	
	KAKAO IX HK LTD.	0	0	0	0	0	0	0	0	0	
	카카오디지털콘텐츠펀드	0	163,139	0	5,524,573	0	0	0	0	0	전분기 중 해당 회사로부터의 배당금 수익이 기타수익에 포함되어 있습니다.
	카카오청년창업펀드	0	38,033	0	3,451,295	0	0	0	0	0	전분기 중 해당 회사로부터의 배당금 수익이 기타수익에 포함되어 있습니다.
관계기업	다음청년창업투자조합	0	0	0	0	0	0	0	0	0	
	대원씨아이	28,032	0	0	0	0	138	0	0	0	
	씨엔티테크	132,352	0	0	0	0	3,939	16,183	0	0	
	21세기전파상	0	0	0	0	0	0	0	0	0	
	그레이고	46,487	0	0	0	0	0	0	0	0	
	그림컴퍼니	113,875	103,659	0	0	0	0	0	0	0	
	법륜	0	0	0	0	0	0	0	0	0	
	노틸러스	4,879	0	0	0	0	0	0	0	0	
	뉴발리티	141	0	0	0	0	0	0	0	0	
	뉴웨이브커머스	17	0	0	0	0	0	0	0	0	
당근마켓	397,025	0	0	0	0	0	0	0	0		

더연트	0	0	0	0	0	1,870	0	0	
더존	3,421	0	0	0	0	792,381	0	0	
말레오코리아	3	0	0	0	0	0	0	0	
드림एस컴퍼니	812	0	0	0	0	51,665	0	0	
디앤씨미디어	0	0	0	0	0	233	0	0	
레몬트리	0	0	0	0	0	0	0		
레패리	146,035	0	0	0	0	236,475	2,084	0	
머스트잇	124,957	0	0	0	0	0	0	0	
메이커홀	0	0	0	0	0	0	0		
모요	21,226	0	0	0	0	0	0	0	
빙커키즈	962	0	0	0	0	0	0	0	
보살림	4,692	0	0	0	0	0	0	0	
상상엔	2	0	0	0	0	0	0	0	
생활연구소	24,447	0	0	0	0	3,293	0	53,543	
선하다	15	0	0	0	0	0	0	0	
소셜빈	926,279	0	0	0	0	0	0	1,884	
스테이지파이브	706,802	0	0	0	0	0	0	0	
아임유	0	0	0	0	0	0	0		
아나두	60,406	0	0	0	0	14,169	0	957	
엑소시스템즈	22	0	0	0	0	0	0	0	
와이어트	1,425,066	0	0	0	0	3,855	0	0	
윤철기상	14,781	0	0	0	0	143	0	0	
이동엑스	1,284	0	0	0	0	0	0	0	
제이슨그룹	3,014,456	0	0	0	0	534,497	0	0	
자연지앤터프라이즈	63,436	0	0	0	0	0	0	274	
커커오뱅크	8,810,416	2,205,495	0	10,362,698	0	2,322,469	0	0	전분기 중 해당 회사로부터의 배당금 수익이 기타수익에 포함되어 있습니다.
커커오스타일	743,154	0	0	0	0	0	0	0	
칼쳐하이로	122,709	0	0	36	0	6,000	0	326,493	
글로벌클럽	5,704	0	0	0	0	0	0	0	
키즈노트	1,334,505	0	0	0	0	1,262,856	0	0	전분기 중 종속기업에서 관계기업으로 재분류 되었습니다.
타이드스퀘어	99,327	0	0	0	0	34,140	4,193	0	
타임앤코	87,729	0	0	0	0	0	0	0	
탱그램북토리	86	0	0	0	0	0	0	1,545	
토록	35	0	0	0	0	0	0	0	
투유드림	0	0	0	0	0	0	0		
트리거스	0	0	0	0	0	0	0		
하이로필	1,654	0	0	0	0	0	0	0	
하임엔컴퍼니	0	0	0	0	0	0	0		
학산문화사	0	0	0	0	0	190,517	0	0	
한국비즈커넥트	62,219	0	0	0	0	61	0	0	
한국사업자경험	0	0	0	0	0	0	0		
휴마트컴퍼니	2,747	0	0	0	0	0	0	0	
휴먼스케이프	1,938	0	0	0	0	0	0	0	
케어링	7,550	0	0	0	0	0	0	0	
하이업엔터테인먼트	0	0	0	0	0	0	0	0	
한국신용데이터	153,655	0	0	0	0	0	0	0	
픽셀하브	0	0	0	0	0	12,411	0	0	
릭스로보	254	0	0	0	0	0	0		
스퀘어랩	38,670	0	0	0	0	22	0	0	전분기 중 관계기업에서 제외되었으며, 제외 이전까지의 거래금액입니다.
아티피셀 소사이어티	9	0	0	0	0	0	0	0	

	클래어	38,536	0	0	0	0	0	0	5,136	
	디보선푸드	45	0	0	0	0	0	0	0	
	캐스팅엔	47	0	0	0	0	0	0	0	
	코드스쿼드	0	0	0	0	0	0	0	23,500	
	에스팀	107	0	0	0	0	0	0	0	
	에드엑스플러스	0	0	0	0	0	416,301	0	0	
	KIF 카카오 우리은행 기술금융투자펀드	0	18,103	0	1,955,582	0	0	0	0	전분기 중 해당 회사 로부터의 배당금 수 익이 기타수익에 포 함되어 있습니다.
	애니콜모빌리티	0	0	0	0	0	0	0	0	
	에드락에드버테인먼 트	0	0	0	0	0	0	0	0	
	울스테이	185	0	0	0	0	0	0	0	
	클래온	2	0	0	0	0	0	0	0	
	중상컴퍼니	45	0	0	0	0	0	0	0	
	미디어스피어	0	0	0	0	0	0	0	0	
	에이원즈	7	0	0	0	0	0	0	0	전분기 중 종속기업 에서 관계기업으로 재분류 되었습니다.
	카사코리아	4,809	0	0	0	0	0	0	0	
	티앤케이팩토리	3	0	0	0	0	0	0	0	
	카카오인팩트	62,221	0	0	0	0	0	0	6,282,981	
	브라이언인팩트	105,411	19,091	0	0	0	0	0	0	
	케이큐브출딩스	5,596	5,920	0	0	0	0	0	0	
전체 특수관계자 합계		163,392,661	11,042,085	115,462	21,587,748	15,314,397	254,962,421	1,292,800	9,058,604	

특수관계자에 대한 채권 및 채무 잔액

특수관계자에 대한 채권 및 채무 잔액

당분기말

(단위 : 천원)

		특수관계자거래의 채권·채무 잔액				특수관계자 채권 및 채무에 대한 추가 설 명
		채권, 특수관계자거래		채무, 특수관계자거래		
		매출채권, 특수관계 자거래	기타채권, 특수관계 자거래	미지급금, 특수관계 자거래	기타채무, 특수관계 자거래	
전체 특수관계자	종속기업	그라운드엑스	21,736	766,248	332	498,813
		다음글로벌출딩스	712	0	4	871
		디케이테크인	1,117,102	4,044,020	1,807,275	723,852
		메타보라	3,410	0	0	0
		서울아레나	0	0	0	2,031
		쇼노트	0	0	0	24,511
		스타쉽엔터테인먼트	0	0	3,579	0
		아이에스티엔터테인 먼트	0	0	77	0
		에스엠엔터테인먼트	0	5,936,185	8,307	0
		엑스엘게임즈	73,955	0	0	520
		엑스투	369	0	0	0
		카카오게임즈	9,813,842	35,655,752	3,991,297	3,630,689
		카카오모빌리티	2,126,207	65,533,047	14,801,160	6,880,455
		카카오벤처스	7,987	24,408	0	145,532
		카카오브레인	202,930	0	9,247	89,958
		카카오브이엑스	604,842	8,739,804	316,089	1,091,402
		카카오엔터테인먼트	3,178,620	7,702,143	31,532,300	269,985
카카오엔터프라이즈	24,183,055	222,260,025	8,403,305	1,302,274		

		카카오인베스트먼트	5,100	796,596	45,099	254,705	
		카카오페이	2,125,032	84,945,381	3,014,692	10,021,056	
		카카오페이손해보험	51,502	8,627,307	0	1,221,287	
		카카오페이증권	70,859	0	0	0	
		케이앤웍스	624,150	0	3,664,751	178,308	
		케이엠솔루션	5,445	0	483	0	
		케이피보험서비스	34	0	0	0	
		파괴연구소	0	0	88,206	0	
		Kakao Games Europe BV	15,117	0	0	0	
		Kakao piccoma Corp	898,916	163	139,509	531,335	
		SM & KAKAO ENT AMERCIA	3,541	0	0	0	
		글링크미디어	89,088	0	25,857	0	
		링키지랩	6,094	1,708	838,930	0	
		알에스솔루션즈	1,014	0	0	0	
		오오티비	0	0	751	0	
		하늘을담다	0	0	3,091	0	
		카카오헬스케어	27,564	0	192,009	1,294,948	
		케이엠파킹앤스페이 스	62,662	0	121,098	0	
		Krust Universe Pte Ltd	0	0	0	0	
		쓰리와이코프레이션	0	0	0	0	
		카카오스페이스	0	0	0	0	
		케이디블유박스	0	0	0	0	
	관계기업	대원씨아이	0	0	22	474	
		씨엔티테크	4,005	0	0	0	
		그레이고	0	0	16,333	0	
		그립컴퍼니	197,447	3,388,598	0	772,778	
		뱌튼	3,599	0	431,837	0	
		당근마켓	14,850	0	0	0	
		더즌	19,312	0	39,333	0	
		디앤씨미디어	0	0	13	0	
		메이커홀	0	8	906	0	
		생활연구소	0	0	14,951	0	
		소셜빈	0	0	244,227	0	
		제이슨그룹	0	0	23,050	0	
		지앤지엔터프라이즈	0	0	410	0	
		카카오뱅크	1,956,247	106,970,936	254,001	10,397,062	
		카카오스타일	93,465	0	407	672,062	
		컬처히어로	0	0	25,644	0	
		글로벌클럽	0	0	346	0	
		키즈노트	254,461	0	102,601	191,936	
		타이드스케어	0	0	32,932	0	
		투유드림	0	0	2	0	
		학산문화사	0	0	50,041	0	
		휴먼스케이프	0	0	1,962	0	
		한국신용데이터	0	0	102	0	
		픽셀허브	0	0	0	0	
		운철기상	0	0	0	0	
		와이어트	0	0	0	0	

		아나두	0	0	0	0
		스테이지파이브	0	0	0	0
		머스트잇	0	0	0	0
		드림어스컴퍼니	0	0	0	0
		하이엔터테인먼트	0	0	0	0
		레패리	0	0	0	0
	그 밖의 특수관계자	카카오임팩트	12,698	63	0	51,398
		브라이언임팩트	0	0	0	0
		케이큐브홀딩스	0	242,766	0	70,767
전체 특수관계자 합계		47,876,969	555,635,158	70,246,568	40,319,009	

전기말

(단위 : 천원)

			특수관계자거래의 채권·채무 잔액				특수관계자 채권 및 채무에 대한 추가 설명
			채권, 특수관계자거래		채무, 특수관계자거래		
			매출채권, 특수관계 자거래	기타채권, 특수관계 자거래	미지급금, 특수관계 자거래	기타채무, 특수관계 자거래	
전체 특수관계자	종속기업	그라운드엑스	32,071	1,066,455	193,506	500,585	
		다음글로벌홀딩스	707	0	0	871	
		디케이테크인	76,746	0	1,385,762	723,852	
		메타보라	3,544	0	0	0	
		서울아레나	296	0	0	2,031	
		쇼노트	0	0	0	30,000	
		스타쉽엔터테인먼트	264	0	109,636	144	
		아이에스티엔터테인 먼트	0	0	110	0	
		에스엠엔터테인먼트	0	0	88,769	0	
		엑스엘게임즈	245,241	0	0	0	
		엑스투	1,192	0	0	0	
		카카오게임즈	16,512,365	23,259,926	5,925,616	2,324,528	
		카카오빌리티	2,186,331	55,060,763	17,731,515	5,574,294	
		카카오벤처스	9,764	0	0	145,532	
		카카오브레인	6,981,802	1,144,027	1,440,464	1,184,234	
		카카오브이엑스	531,536	10,495,583	358,542	1,058,069	
		카카오엔터테인먼트	2,230,328	752,371	36,641,166	250,757	
		카카오엔터프라이즈	2,038,473	208,615,566	4,219,384	2,334,293	
		카카오인베스트먼트	5,416	1,007,243	0	254,705	
		카카오페이	5,904,019	113,566,810	1,784,787	10,346,299	
		카카오페이손해보험	263,395	9,976,243	0	1,403,380	
		카카오페이증권	48,164	0	0	0	
		케이앤웍스	388,207	0	4,349,065	178,308	
		케이앤솔루션	0	0	34	0	
		케이피보험서비스					
		파괴연구소	0	0	91,305	0	
		Kakao Games	21,171	0	0	0	
		Europe BV					
		Kakao piccoma Corp	803,941	239	89,918	531,335	
		SM & KAKAO ENT AMERCIA					
		글링크미디어	109,104	0	36,704	0	
		링키지랩	5,312	2,104	705,188	0	
알에스솔루션즈							
오오티비	0	0	0	0			

		하늘을당다	0	0	11,364	0	
		카카오헬스케어	456,132	0	0	993,088	
		케이엠파킹앤스페이스	67,343	0	280,394	0	
		Krust Universe Pte Ltd	6,405	0	0	0	
		쓰리와이코프레이션	0	0	10	0	
		카카오스페이스	11,245	0	19,555	60,842	
		케이더블유북스	0	0	158	0	
	관계기업	대원씨아이	0	0	14	474	
		씨엔티테크	0	0	2,539	0	
		그레이고	0	0	4,387	0	
		그립컴퍼니	23,512	3,982,878	0	772,778	
		넵툰	4,442	0	789,789	0	
		당근마켓	14,850	0	0	0	
		더즌	7,884	0	50,731	0	
		디앤씨미디어	0	0	27	0	
		메이커홀					
		생활연구소	0	0	1,589	0	
		소셜빈	2,750	0	332,574	0	
		제이슨그룹	0	0	52,949	0	
		지앤지엔터프라이즈	0	0	1,294	0	
		카카오뱅크	1,276,382	103,669,945	412,620	8,868,641	
		카카오스타일	139,017	0	2,431	0	
		컬처히어로	0	0	48,430	0	
		클로브클럽	0	0	626	0	
		키즈노트	220,169	0	195,800	191,936	전기 중 지배력을 상실하여 관계회사로 재분류하였습니다.
		타이드스케어	170	0	30,788	2,000	
		투유드림					
		학산문화사	0	0	50,174	0	
		휴먼스케이프					
		한국신용데이터					
		픽셀허브	0	5,000	0	0	
		운철기삼	0	0	13	0	
		와이어트	67,864	0	925,255	160	
		야나두	0	0	8,974	0	
		스테이지파이브	330,200	0	0	300,000	
		머스트잇	2,871	0	0	0	
		드림어스컴퍼니	0	0	1,672	0	
	하이엠펙터엔터테인먼트	0	0	294	0		
	레페리	0	0	11,461	0		
	그 밖의 특수관계자	카카오임팩트	2,905	2,454	0	53,726	
		브라이언임팩트	0	987,260	0	249,028	
		케이큐브홀딩스	0	308,048	0	70,767	
전체 특수관계자 합계			41,033,530	533,902,915	78,387,383	38,406,657	

특수관계자와의 자금거래 내역

당분기와 전분기 중 특수관계자와의 자금거래내역은 아래와 같습니다.

특수관계자 자금거래에 관한 공시

			현금출자	대여거래		리스거래			특수관계자와의 자금거래에 대한 추가 정보
				대여거래, 대여	대여거래, 회수	리스-대여, 특수권 계자거래	리스-상각, 특수권 계자거래	리스-회수, 특수권 계자거래	
전체 특수관계자	종속기업	Kakao IX China Co., Ltd.	(926,662)	0	0	0	0	0	당분기 중 청산하여 잔여재산 분배로 회수한 금액을 표시하였습니다.
		디케이테크인	10,000,000	2,500,000	0	0	0	0	
		카카오헬스케어	30,000,000	0	0	0	0	0	
		카카오게임즈	0	0	0	32,990,792	877,931	3,308,832	
		카카오브이엑스	0	0	0	8,490,434	336,694	1,804,745	
		카카오인베스트먼트	0	0	0	796,596	15,005	210,648	
		그라운드엑스	0	0	0	766,177	24,165	448,932	
		카카오브레인	36,000,000	0	0	0	75,006	591,005	
		카카오페이손해보험	0	0	0	8,625,809	211,909	1,349,099	
		카카오모빌리티	0	0	0	65,533,047	1,644,284	6,371,580	
		카카오코퍼럴릿제 2호펀드	4,000,000	0	0	0	0	0	
		카카오스페이스	0	5,500,000	(5,500,000)	0	0	0	당분기 중 회사에 흡수합병 되었으며, 합병 이전까지의 거래 금액입니다.
		카카오벤처스	0	0	0	0	0	0	
		KAKAO IX JAPAN CORP	0	0	0	0	0	0	
		카카오 코퍼럴릿 제 1호 펀드	0	0	0	0	0	0	
		서울아레나	0	0	0	0	0	0	
		카카오청년창업펀드	0	0	0	0	0	0	
		카카오디지털콘텐츠 펀드	0	0	0	0	0	0	
		카카오엔터프라이즈	0	0	0	0	0	0	
	라이언하트스튜디오	0	0	0	0	0	0		
	Krust Universe Pte. Ltd.	0	0	0	0	0	0		
	관계기업	다음청년창업투자조합	(395,257)	0	0	0	0	0	
		그립컴퍼니	0	0	0	3,387,677	85,803	593,453	
		카카오뱅크	0	0	0	106,825,740	2,446,933	8,753,237	
		소셜빈	(186,436)	0	0	0	0	0	
		카카오그로스해킹펀드	0	0	0	0	0	0	
유틸씨 카카오-SK텔레콤 ESG펀드		0	0	0	0	0	0		
그 밖의 특수관계자	브라이언인팩트	0	0	0	0	3,838	207,496		
	케이큐브홀딩스	0	0	0	242,766	4,577	65,283		

			현금출자	대여거래		리스거래			특수관계자와의 자금거래에 대한 추가 정보
				대여거래, 대여	대여거래, 회수	리스-대여, 특수권 계자거래	리스-상각, 특수권 계자거래	리스-회수, 특수권 계자거래	

전체 특수관계자	종속기업	Kakao IX China Co., Ltd.	2,939,200	0	0	0	0	0
		디케이테크민	4,950,000	0	0	0	0	0
		카카오헬스케어	0	0	0	0	0	0
		카카오게임즈	0	0	0	19,961,305	465,549	1,483,753
		카카오브이엑스	0	0	0	10,881,135	361,499	1,562,550
		카카오인베스트먼트	0	20,000,000	0	1,085,565	19,476	205,510
		그라운드엑스	0	0	0	950,573	37,804	461,265
		카카오브레인	40,000,000	0	0	1,396,387	40,786	583,230
		카카오페이슨해보험	0	0	0	10,417,236	247,832	1,316,195
		카카오모빌리티	0	0	0	56,577,394	1,307,163	4,471,800
		카카오코퍼빌리티제2호펀드	4,000,000	0	0	0	0	0
		카카오스페이스	64,700,000	0	0	0	0	0
		카카오벤처스	50,000,009	0	36,041,855	0	0	0
		KAKAO IX JAPAN CORP	(129,198)	0	0	0	0	0
		카카오 코퍼빌리티 제1호 펀드	4,000,000	0	0	0	0	0
		서울아레나	92,000,000	0	0	0	0	0
		카카오청년창업펀드	(700,000)	0	0	0	0	0
		카카오디지털콘텐츠펀드	(4,500,000)	0	0	0	0	0
		카카오엔터프라이즈	0	150,000,000	0	0	0	0
		라이온하트스튜디오	0	0	0	0	7,419	280,703
	Krust Universe Pte. Ltd.	0	0	0	0	32,845	740,456	
	관계기업	다음청년창업투자조합	0	0	0	0	0	0
		그림컴퍼니	0	0	0	4,233,982	103,659	583,247
		카카오뱅크	0	0	0	106,412,840	2,205,495	6,963,719
		소셜빈	0	0	0	0	0	0
		카카오그로스해킹펀드	(1,192,000)	0	0	0	0	0
	그 밖의 특수관계자	유티씨 카카오-SK텔레콤 ESG펀드	2,000,000	0	0	0	0	0
		브라이언인팩트	0	0	0	1,063,836	19,091	201,712
	케이큐브홀딩스	0	0	0	329,684	5,920	63,691	

주요 경영진에 대한 보상

당분기 및 전분기 중 회사가 주요 경영진(등기임원)에 대한 보상을 위해 비용으로반영한 금액은 다음과 같습니다.

주요 경영진에 대한 보상

당분기 (단위 : 천원)

		장부금액	
		공시금액	
		3개월	누적
주요 경영진에 대한 보상		669,339	2,217,501
주요 경영진에 대한 보상	주요 경영진에 대한 보상, 단기종업원급여	519,951	1,534,983

	주요 경영진에 대한 보상, 퇴직급여	13,357	204,116
	주요 경영진에 대한 보상, 기타장기급여주요 경영진에 대한 보상, 기타장기종업원급여	1,496	3,857
	주요 경영진에 대한 보상, 주식기준보상	134,535	474,545

전분기

(단위 : 천원)

		장부금액	
		공시금액	
		3개월	누적
주요 경영진에 대한 보상		861,595	3,692,908
주요 경영진에 대한 보상	주요 경영진에 대한 보상, 단기종업원급여	595,654	2,549,219
	주요 경영진에 대한 보상, 퇴직급여	30,825	115,227
	주요 경영진에 대한 보상, 기타장기급여주요 경영진에 대한 보상, 기타장기종업원급여	3,033	6,164
	주요 경영진에 대한 보상, 주식기준보상	232,083	1,022,298

26. 동일지배 하의 사업결합

주식회사 카카오스페이스 합병

회사는 2024년 5월 1일을 기준으로 종속기업인 (주)카카오스페이스를 합병하였습니다. 동 합병은 회사의 지배 하에 있는 종속기업과의 사업결합에 해당하므로 회사는 동 사업결합거래에 대해 장부금액법을 적용하였습니다. 합병의 세부 내역은 다음과 같습니다.

합병에 대한 개요

	합병법인	피합병법인
회사명	주식회사 카카오	주식회사 카카오스페이스
주요사업	컴퓨터 프로그램 개발 및 인터넷 서비스	부동산 임대 및 부동산 개발 컨설팅

본 합병은 100% 자회사인 주식회사 카카오스페이스에 대해서 흡수합병하며, 합병비율은 1: 0으로 무증자 합병으로 신주를 발행하지 않으며, 합병으로 인해 지급한 별도의 합병교부금도 없습니다.

합병에 대한 회계처리

합병으로 취득한 (주)카카오스페이스의 자산과 부채는 동일지배하의 합병으로 합병시점의 회사 연결재무제표상 계상된 장부금액으로 인식되었으며, 지불한 이전대가와인수한 순자산 장부금액과의 차이 12,363백만원은 자본으로 반영하였습니다.

합병으로 인수된 (주)카카오스페이스의 주요 자산과 부채의 장부금액은 다음과 같습니다.

합병에 대한 회계처리

(단위 : 천원)

		금액
이전대가		
이전대가	기존 보유지분의 장부금액	115,979,000
취득한 자산과 인수한 부채의 계상액		
취득한 자산과 인수한 부채의 계상액	현금및현금성자산	5,271,516
	매출채권 및 기타채권	1,027,749
	재고자산	18,434
	기타유동자산	902,149
	기타유동금융자산	60,842
	유형자산	100,370,237
	무형자산	2,746,400
	순확정급여자산	53,003
	매입채무 및 기타채무	(367,002)
	단기차입금	(5,500,000)
	기타유동부채	(635,226)
	기타총당부채	(46,989)
	기타비유동부채	(284,943)
인수한 순자산 장부금액		103,616,170
투자차액(자본)		12,362,830

(주)카카오브레인 영업양수

회사는 2024년 6월 3일을 기준으로 종속기업인 (주)카카오브레인의 언어모델사업부문, 칼로사업부문, 특채널사업부문, MM사업부문을 영업양수하였습니다. 동 영업양수는 동일지배하 사업결합에 해당하므로 회사는 장부금액법을 적용하였습니다. 영업양수의 세부 내역은 다음과 같습니다.

영업양수에 대한 개요

	양수법인	양도법인
회사명	주식회사 카카오	주식회사 카카오브레인

주요사업	컴퓨터 프로그램 개발 및 인터넷서비스	정보통신서비스업 및 소프트웨어의 개발
------	----------------------	----------------------

영업양수에 대한 회계처리

동 영업양수는 동일지배기업 하의 사업결합에 해당하여 인수한 사업부문의 자산과 부채는 영업양수 시점의 지배기업인 회사의 연결재무제표상 계상된 장부금액으로 인식되었으며, 수령한 이전대가와 인수한 순부채 장부금액과의 차이 1,384백만원은 자본으로 반영하였습니다.

영업양수로 인수된 사업부문의 주요 자산과 부채의 장부금액은 다음과 같습니다.

영업양수에 대한 회계처리

(단위 : 천원)

		금액
이전대가		
이전대가	현금	(877,739)
취득한 자산과 인수한 부채의 계상액		
취득한 자산과 인수한 부채의 계상액	매출채권 및 기타채권	183,545
	기타유동자산	814,923
	유형자산	1,106,974
	사용권자산	1,558,810
	무형자산	122,735
	기타비유동자산	151,475
	기타비유동금융자산	1,194,505
	순확정급여자산	400,338
	매입채무 및 기타채무	(6,483,507)
	기타유동부채	(154,000)
	기타총당부채	(678,669)
	기타비유동부채	(479,122)
	인수한 순자산(부채) 장부금액	
투자차액(자본)		1,384,254

27. 전기 비교식 요약분기별도재무제표 재작성

회사는 2023년 9월 30일로 종료하는 보고기간의 요약분기재무제표에서 영업수익, 영업비용, 장기근속휴가 관련 부채 등 수정사항이 발생하였으며, 동 사항으로 인한 요약분기재무제표에 미치는 영향이 중요하다고 판단하여 과거 요약분기재무제표에 수정사항을 반영하여 재작성하였습니다. (아래의 '이전 보고금액'은 회사의 최초 공시가 이루어졌던 2023년 11월 13일자 검토보고서에 첨부된 요약분기재무제표에 따른보고금액입니다.)

(1) 요약분기재무제표 수정사항

(가)	① 수정 계정과목	영업수익, 법인세비용
	② 수정 경위	수행의무 완료 시점 판단 변경

	③ 재작성 대상	(포괄손익계산서) ① 제29기 3분기 영업수익 21,682백만원 과대계상 법인세비용 5,277 백만원 과대계상
	④ 관련 기준서	기업회계기준서 제1115호 문단 31~33
(나)	① 수정 계정과목	영업수익, 영업비용
	② 수정 경위	영업수익과 관련하여 본인과 대리인에 대한 판단 변경
	③ 재작성 대상	(포괄손익계산서) ① 제29기 3분기 영업수익 69,949 백만원 과대계상 영업비용 69,949 백만원 과대계상
	④ 관련 기준서	기업회계기준서 제1115호 문단 B34~B38
(다)	① 수정 계정과목	이익잉여금, 영업비용, 법인세비용
	② 수정 경위	가득되었으나 사용하지 않은 장기근속휴가에 대한 기타종업원부채를 미인식함
	③ 재작성 대상	(포괄손익계산서) ① 제29기 3분기 영업비용(급여) 2,758 백만원 과소계상 법인세비용 662 백만원 과대계상
	④ 관련 기준서	기업회계기준서 제1019호 문단 153, 155, 156

(2) 재작성되는 요약분기재무제표

1) 재무상태표

상기에 기재된 요약분기재무제표 수정과 관련하여 전기 비교식 재무상태표에 미치는영향은 없습니다.

2) 포괄손익계산서

① 2023년 3분기

(단위: 천원)

구분	관련주석	이전 보고금 액	(가)관련 수정금 액	(나)관련 수정금 액	(다)관련 수정금 액	재작성 금액
I. 영업수익	6,9	1,930,837,790	(21,681,847)	(69,949,397)	-	1,839,206,546
II. 영업비용	19	1,548,831,465	-	(69,949,397)	2,758,875	1,481,640,943
III. 영업이익		382,006,325	(21,681,847)	-	(2,758,875)	357,565,603
IX. 법인세비용차감전순이익		400,159,128	(21,681,847)	-	(2,758,875)	375,718,406
X. 법인세비용	21	83,836,719	(5,277,335)	-	(662,130)	77,897,254
XI. 분기순이익		316,322,409	(16,404,511)	-	(2,096,745)	297,821,153
XIII. 분기총포괄이익		298,423,466	(16,404,511)	-	(2,096,745)	279,922,210
XIV. 주당손익	22					
기본주당순이익		723원/주				681원/주
희석주당순이익		720원/주				677원/주

3) 자본변동표

구 분	이전 보고 금액		(가)관련 수정	(나)관련 수정	(다)관련 수정	재작성 금액	
	이익잉여금	자본 합계	금액	금액	금액	이익잉여금	자본 합계
2023. 1. 1 (전기 초)	1,357,639,752	7,091,262,899	-	-	(20,408,682)	1,337,231,070	7,070,854,217
I. 분기포괄손익							
분기순이익	316,322,409	316,322,409	(16,404,511)	-	(2,096,745)	297,821,153	297,821,153
분기포괄손익 총액	299,522,383	298,423,466	(16,404,511)	-	(2,096,745)	281,021,127	279,922,210
2023.9.30 (전분기말)	1,630,960,191	7,418,584,964	(16,404,511)	-	(22,505,427)	1,592,050,253	7,379,675,026

4) 현금흐름표

상기에 기재된 요약분기재무제표 수정과 관련하여 전기 비교식 현금흐름표에 미치는 영향은 없으나, 현금흐름표 관련 주석 23이 수정되었습니다.

6. 배당에 관한 사항

<(FY2021 ~ FY2023)주주환원정책>

당사는 2022년 2월 이사회를 통해 주주가치를 제고하기 위하여 중장기 주주환원 정책을 수립하였습니다. 총 주주환원 기간은 3개년으로 2021년 ~ 2023년 사업연도에 대하여 각각 연간 별도기준 잉여현금흐름(FCF)의 15%~30%를 주주환원의 재원으로 합니다.

* FCF = 영업활동현금흐름 - 영업활동으로 인한 자산부채의 변동(선수금, 미지급금) - CAPEX

기존 주주환원 방법은 배당과 자기주식 취득 및 소각입니다.

- ① 현금배당 : 별도 FCF의 5% 이상 (단, 전년도 주당배당금 이상을 유지)
- ② 자기주식 취득 및 소각 : 별도 FCF의 10% ~ 25% 이상

<배당현황>

당사는 정관에 의거하여 이사회 및 주주총회 결의를 통해 배당을 실시하고 있으며, 사업 경쟁력 강화와 함께 주주환원을 통하여 주주가치를 제고할 수 있도록 지속적으로 노력을 기울이고 있습니다.

기존에는 약 100억원 정도의 현금배당을 실시해왔으나, 2022년 2월 도입된 중장기 주주환원 정책에 따라서 전년도 주당배당금 이상을 유지하는 수준의 별도 FCF의 5% 이상을 배당재원으로 활용해 왔습니다.

2021년 경영성과에 대해서는 주당 53원(액면가 100원 기준)으로 약 230억원의 배당금 총액을, 2022년 경영성과에 대해서는 주당 60원(액면가 100원 기준)으로 약 262억원의 배당금

총액을, 그리고 2023년 경영성과에 대해서는 주당 61원으로 약 267억원의 배당금 총액을 주주총회 결의를 통해 배당했습니다.

당사는 균형 있는 주주 환원을 유지하고자 내부적으로 일관성, 구체성, 투명성의 원칙을 준수한 배당 기준을 마련하고, 이를 주주들에게 안내하고 있습니다. 주주환원 정책에 대한 공시 뿐 아니라 배당 실시 계획을 현금·현물배당결정 공시 및 홈페이지 공고를 통해 안내하고 있으며, 정기주주총회와 실적발표에서도 배당정책과 관련하여 주주친화정책 의지, 향후 투자계획, 배당정책의 일관성을 고려하고 있음을 구체적으로 안내하고 있습니다.

<자기주식 매입 및 소각 현황>

보유 중인 자기주식은 주주환원을 비롯하여 M&A, 임직원 보상 등의 다양한 활용 방안을 고려하고 있으며, 2022년 2월 도입된 주주환원 정책에 따라 별도기준 FCF의 약 10~25% 이상을 지난 3년간 자사주 매입 또는 소각해 왔습니다.

2021년 경영성과인 별도 FCF 25% 에 더해서 특별소각을 추가하였으며, 총 3,239,741주의 자기주식을 자본금 감소의 방법에 따라서 주주총회 결의를 통해서 2022년 5월 3일 소각을 완료했습니다. 2022년 경영성과에 대해서는 별도 FCF 25%에 해당하는 1,897,441주의 자기주식을 자본금 감소의 방법에 따라 주주총회 결의를 통해 2023년 5월 3일 소각을 완료하였고, 2023년 경영성과에 대해서는 별도 FCF 25%에 해당하는 1,966,496 주의 자기주식을 자본금 감소의 방법에 따라 주주총회 결의를 통해 2024년 5월 3일 소각 완료 하였습니다.

<신규 중장기 주주환원정책 도입 계획>

2022년 이사회 결의를 통해 마련한 중장기 환원정책이 2023 사업연도로 종료됨에 따라, 회사의 영업활동현금흐름과 CAPEX 등의 자본투자를 포함한 미래투자기회를 고려한 신규 주주환원정책의 도입을 준비하고 있습니다.

2024년 이후의 주주환원계획에 대해서는, 최근 정부의 가이드라인이 발표된 기업가치 제고 계획과 연계하여 시장이 당사에 기대하는 방향에 부합하도록 설정할 수 있게 검토 중이며, 이사회 논의를 거쳐 빠른 시일 내에 공개할 계획입니다.

<주요배당지표>

구 분	주식의 종류	당기	전기	전전기
		제30기 3분기	제29기	제28기
주당액면가액(원)		100	100	100
(연결)당기순이익(백만원)		280,799	-1,012,551	1,358,019
(별도)당기순이익(백만원)		206,426	102,109	1,611,790
(연결)주당순이익(원)		640	-2,315	3,118
현금배당금총액(백만원)		-	26,749	26,202
주식배당금총액(백만원)		-	-	-
(연결)현금배당성향(%)		-	-	1.9
현금배당수익률(%)	보통주	-	0.1	0.1

	-	-	-	-
주식배당수익률(%)	보통주	-	-	-
	-	-	-	-
주당 현금배당금(원)	보통주	-	61	60
	-	-	-	-
주당 주식배당(주)	보통주	-	-	-
	-	-	-	-

참고1. 주당순이익은 보통주 기본주당 순이익입니다.

참고2. 연결당기순이익은 지배기업 소유주지분 당기순이익입니다.

<과거 배당 이력>

(단위: 회, %)

연속 배당횟수		평균 배당수익률	
분기(중간)배당	결산배당	최근 3년간	최근 5년간
-	14	0.1	0.1

참고: 2010년(제16기)부터 연속 배당 중에 있습니다

7. 증권의 발행을 통한 자금조달에 관한 사항

7-1. 증권의 발행을 통한 자금조달 실적

[지분증권의 발행 등과 관련된 사항]

가. 증자(감자)현황

(기준일 : 2024년 09월 30일)

(단위 : 원, 주)

주식발행 (감소)일자	발행(감소) 형태	발행(감소)한 주식의 내용				비고
		종류	수량	주당 액면가액	주당발행 (감소)가액	
2020.01.03	전환권행사	보통주	92,603	500	118,786	발행회차: 제 10회
2020.01.17	전환권행사	보통주	84,185	500	118,786	발행회차: 제 10회
2020.01.21	주식매수선택권행사	보통주	51,685	500	74,690	-
2020.01.31	전환권행사	보통주	84,185	500	118,786	발행회차: 제 10회
2020.02.07	전환권행사	보통주	8,418	500	118,786	발행회차: 제 10회
2020.02.14	전환권행사	보통주	8,418	500	118,786	발행회차: 제 10회
2020.02.21	전환권행사	보통주	159,950	500	118,786	발행회차: 제 10회
2020.02.25	주식매수선택권행사	보통주	27,730	500	86,144	-
2020.02.28	전환권행사	보통주	92,603	500	118,786	발행회차: 제 10회
2020.03.06	전환권행사	보통주	42,092	500	118,786	발행회차: 제 10회
2020.03.23	주식매수선택권행사	보통주	82,670	500	85,477	-
2020.04.10	전환권행사	보통주	16,837	500	118,786	발행회차: 제 10회

2020.04.20	주식매수선택권행사	보통주	95,630	500	98,893	-
2020.05.08	전환권행사	보통주	89,235	500	118,786	발행회차: 제 10회
2020.05.15	전환권행사	보통주	143,114	500	118,786	발행회차: 제 10회
2020.05.22	전환권행사	보통주	42,092	500	118,786	발행회차: 제 10회
2020.05.25	주식매수선택권행사	보통주	129,289	500	87,193	-
2020.05.29	전환권행사	보통주	326,636	500	118,786	발행회차: 제 10회
2020.06.22	주식매수선택권행사	보통주	46,150	500	96,540	-
2020.07.10	전환권행사	보통주	84,185	500	118,786	발행회차: 제 10회
2020.07.17	전환권행사	보통주	42,092	500	118,786	발행회차: 제 10회
2020.07.20	주식매수선택권행사	보통주	41,560	500	88,682	-
2020.08.24	주식매수선택권행사	보통주	20,530	500	109,744	-
2020.09.04	전환권행사	보통주	33,674	500	118,786	발행회차: 제 10회
2020.09.11	전환권행사	보통주	84,185	500	118,786	발행회차: 제 10회
2020.09.16	주식매수선택권행사	보통주	95,435	500	113,226	-
2020.10.23	주식매수선택권행사	보통주	31,785	500	110,604	-
2020.11.20	주식매수선택권행사	보통주	30,675	500	113,083	-
2020.11.27	전환권행사	보통주	126,277	500	118,786	발행회차: 제 10회
2020.12.11	전환권행사	보통주	42,092	500	118,786	발행회차: 제 10회
2020.12.18	주식매수선택권행사	보통주	23,350	500	121,464	-
2021.01.08	전환권행사	보통주	58,929	500	118,786	발행회차: 제 10회
2021.01.22	전환권행사	보통주	42,092	500	118,786	발행회차: 제 10회
2021.01.22	주식매수선택권행사	보통주	66,648	500	103,302	발행회차: 제 10회
2021.02.05	전환권행사	보통주	8,418	500	118,786	발행회차: 제 10회
2021.02.23	주식매수선택권행사	보통주	26,535	500	105,271	발행회차: 제 10회
2021.03.03	전환권행사	보통주	42,092	500	118,786	발행회차: 제 10회
2021.03.23	주식매수선택권행사	보통주	15,149	500	107,241	발행회차: 제 10회
2021.04.14	주식분할	보통주	355,047,444	100	-	-
2021.05.04	주식매수선택권행사	보통주	47,870	100	20,950	-
2021.05.25	주식매수선택권행사	보통주	72,410	100	22,353	-
2021.06.23	주식매수선택권행사	보통주	530,645	100	23,681	-
2021.07.26	주식매수선택권행사	보통주	246,910	100	25,581	-
2021.08.24	주식매수선택권행사	보통주	285,040	100	26,858	-
2021.09.23	주식매수선택권행사	보통주	369,140	100	27,450	-
2021.10.26	주식매수선택권행사	보통주	336,926	100	27,257	-
2021.11.23	주식매수선택권행사	보통주	86,631	100	25,788	-
2021.12.23	주식매수선택권행사	보통주	121,113	100	20,951	-
2022.01.24	주식매수선택권행사	보통주	56,061	100	24,005	-
2022.02.22	주식매수선택권행사	보통주	160,845	100	23,741	-
2022.03.23	주식매수선택권행사	보통주	147,510	100	25,106	-
2022.04.25	주식매수선택권행사	보통주	1,057,477	100	21,180	-
2022.05.03	무상감자	보통주	3,239,741	100	-	주1) 자기주식 소각 변경전 주식수 대비 0.73%의 감자비용
2022.05.24	주식매수선택권행사	보통주	734,355	100	31,087	-
2022.06.23	주식매수선택권행사	보통주	125,794	100	32,866	-
2022.07.25	주식매수선택권행사	보통주	201,335	100	35,809	-
2022.08.24	주식매수선택권행사	보통주	161,556	100	28,772	-
2022.09.21	주식매수선택권행사	보통주	10,479	100	33,825	-
2022.10.24	주식매수선택권행사	보통주	14,327	100	28,489	-
2022.11.22	주식매수선택권행사	보통주	74,399	100	29,301	-
2022.12.22	주식매수선택권행사	보통주	13,302	100	31,149	-

2023.01.19	주식매수선택권행사	보통주	90,536	100	26,654	-
2023.02.21	주식매수선택권행사	보통주	74,203	100	22,608	-
2023.03.23	주식매수선택권행사	보통주	68,319	100	24,488	-
2023.04.25	주식매수선택권행사	보통주	184,381	100	21,154	-
2023.05.03	무상감자	보통주	1,897,441	100	-	주1) 자기주식 소각 변경전 주식수 대비 0.43%의 감자비율
2023.05.23	주식매수선택권행사	보통주	160,519	100	29,613	-
2023.06.21	주식매수선택권행사	보통주	159,084	100	20,014	-
2023.07.25	주식매수선택권행사	보통주	87,800	100	27,037	-
2023.08.23	주식매수선택권행사	보통주	69,942	100	29,174	-
2023.09.21	주식매수선택권행사	보통주	64,412	100	29,595	-
2023.10.25	주식매수선택권행사	보통주	10,526	100	29,188	-
2023.11.22	주식매수선택권행사	보통주	253,190	100	26,691	-
2023.12.21	주식매수선택권행사	보통주	100,718	100	32,549	-
2024.01.22	주식매수선택권행사	보통주	149,209	100	25,701	-
2024.02.26	주식매수선택권행사	보통주	154,263	100	28,199	-
2024.03.22	주식매수선택권행사	보통주	90,537	100	27,508	-
2024.04.22	주식매수선택권행사	보통주	48,794	100	29,923	-
2024.05.03	무상감자	보통주	1,966,496	100	-	주1) 자기주식 소각 변경전 주식수 대비 0.44%의 감자비율
2024.05.21	주식매수선택권행사	보통주	69,095	100	34,749	-
2024.06.24	주식매수선택권행사	보통주	48,096	100	33,512	-
2024.07.22	주식매수선택권행사	보통주	48,467	100	33,150	-
2024.08.22	주식매수선택권행사	보통주	35,546	100	29,077	-
2024.09.23	주식매수선택권행사	보통주	3,519	100	25,948	-
2024.10.22	주식매수선택권행사	보통주	21,626	100	33,252	-

주1) 주주총회 결의를 통해 자본금 감소의 방법에 따라 자기주식의 소각을 진행했습니다.

나. 향후 지분증권으로 변경될 가능성이 있는 채무증권

공시서류작성 기준일 현재 자본금을 증가시킬 수 있는 증권 등의 발행 사항은 없습니다.

[채무증권의 발행 등과 관련된 사항]

<채무증권 발행실적>

(기준일 : 2024년 09월 30일)

(단위 : 백만원, %)

발행회사	증권종류	발행방법	발행일자	권면(전자등록)총액	이자율	평가등급 (평가기관)	만기일	상환 여부	주관회사
㈜카카오	회사채	사모	2024.04.29	280,019	2.6%	-	2029.04.29	미상환	UBS AG Hong Kong Branch
㈜카카오게임즈	회사채	사모	2021.03.31	500,000	0.0%	-	2026.03.31	일부상환	-
㈜카카오게임즈	회사채	사모	2024.08.19	270,021	0.0%	-	2029.08.19	일부교환	-
㈜카카오엔터테인먼트	회사채	사모	2022.07.05	80,000	4.6%	A+(한국신용평가) A+(한국기업평가)	2024.07.05	상환	한국산업은행

㈜카카오엔터테인먼트	회사채	사모	2022.07.05	20,000	4.6%	A+(한국신용평가) A+(한국기업평가)	2024.07.05	상환	KB증권
㈜키이스트	회사채	사모	2022.03.18	10,000	0.0%	-	2027.03.18	일부상환	-
㈜키이스트	회사채	사모	2024.06.25	14,500	0.0%	-	2029.06.25	미상환	-
Panzea Pte. Ltd.	회사채	사모	2019.05.17	3,893	0.0%	-	2024.05.17	상환	-
합 계	-	-	-	1,178,433	-	-	-	-	-

참고 1 외화사채의 권면총액은 2024년 9월 30일 기준 서울외국환중개(주)의 고시 환율을 적용해 환산한 금액입니다.

참고 2: ㈜카카오가 2024년 4월 29일 발행한 외화표시 해외 교환사채의 발행화폐 기준 권면총액은 USD 212,200,000 입니다.

참고 3: ㈜카카오게임즈의 전환사채 500,000백만원 중 36,646백만원이 전환완료되고, 452,354백만원을 조기상환하였습니다.

참고 4: ㈜카카오게임즈의 교환사채 270,021백만원 중 8,000백만원이 교환완료되었습니다.

참고 5: ㈜키이스트의 전환사채 24,500백만원 중 10,000백만원을 조기상환하였습니다.

<기업어음증권 미상환 잔액>

(기준일 : 2024년 09월 30일)

(단위 : 백만원)

잔여만기		10일 이하	10일초과 30일이하	30일초과 90일이하	90일초과 180일이하	180일초과 1년이하	1년초과 2년이하	2년초과 3년이하	3년 초과	합 계
미상환 잔액	공모	-	-	-	-	-	-	-	-	-
	사모	-	-	-	-	-	-	-	-	-
	합계	-	-	-	-	-	-	-	-	-

<단기사채 미상환 잔액>

(기준일 : 2024년 09월 30일)

(단위 : 백만원)

잔여만기		10일 이하	10일초과 30일이하	30일초과 90일이하	90일초과 180일이하	180일초과 1년이하	합 계	발행 한도	잔여 한도
미상환 잔액	공모	-	-	-	-	-	-	-	-
	사모	-	-	-	-	-	-	-	-
	합계	-	-	-	-	-	-	-	-

<회사채 미상환 잔액>

(연결 기준)

(기준일 : 2024년 09월 30일)

(단위 : 백만원)

잔여만기		1년 이하	1년초과 2년이하	2년초과 3년이하	3년초과 4년이하	4년초과 5년이하	5년초과 10년이하	10년초과	합 계
미상환 잔액	공모	-	-	-	-	-	-	-	-
	사모	-	11,000	262,021	-	295,259	-	-	568,280
	합계	-	11,000	262,021	-	295,259	-	-	568,280

참고: 상기 미상환 잔액은 사채할인발행차금 등을 고려하지 않은 사채원금 기준입니다.

참고: Panzea Pte. Ltd.의 회사채 중 연결실체를 인수자로 하는 사채 상당액의 경우 연결 회계적용시 그 금액이 상계됨에 따라 상기 미상환 잔액에 포함되지 않았습니다.

(별도 기준)

(기준일 : 2024년 09월 30일)

(단위 : 백만원)

잔여만기		1년 이하	1년초과 2년이하	2년초과 3년이하	3년초과 4년이하	4년초과 5년이하	5년초과 10년이하	10년초과	합 계
미상환 잔액	공모	-	-	-	-	-	-	-	-
	사모	-	-	-	-	280,019	-	-	280,019
	합계	-	-	-	-	280,019	-	-	280,019

참고: 상기 미상환 잔액은 사채할인발행차금 등을 고려하지 않은 사채원금 기준입니다.

<신종자본증권 미상환 잔액>

(기준일 : 2024년 09월 30일)

(단위 : 백만원)

잔여만기		1년 이하	1년초과 5년이하	5년초과 10년이하	10년초과 15년이하	15년초과 20년이하	20년초과 30년이하	30년초과	합 계
미상환 잔액	공모	-	-	-	-	-	-	-	-
	사모	-	-	-	-	-	-	-	-
	합계	-	-	-	-	-	-	-	-

<조건부자본증권 미상환 잔액>

(기준일 : 2024년 09월 30일)

(단위 : 백만원)

잔여만기		1년 이하	1년초과 2년이하	2년초과 3년이하	3년초과 4년이하	4년초과 5년이하	5년초과 10년이하	10년초과 20년이하	20년초과 30년이하	30년초과	합 계
미상환 잔액	공모	-	-	-	-	-	-	-	-	-	-
	사모	-	-	-	-	-	-	-	-	-	-
	합계	-	-	-	-	-	-	-	-	-	-

7-2. 증권의 발행을 통해 조달된 자금의 사용실적

가. 사모자금의 사용내역

(기준일 : 2024년 09월 30일)

(단위 : 백만원)

구 분	회차	납입일	주요사항보고서의		실제 자금사용		차이발생 사유 등
			자금사용 계획		내역		
			사용용도	조달금액	내용	금액	
해외교환사채	13	2024.04.22	운영자금	100,000	서버 등 기계장치	25,961	주1)
해외교환사채	13	2024.04.22	타법인증권 취득자금	192,963	-	-	주2)

참고 1: 상기 조달금액은, 발행화폐 기준 조달금액 USD 212,200,000을 이사회 결의일 당일(2024년

4월 22일)의 서울외국환중개(주) 고시 증가 환율 1,380.6원/USD를 적용해 원화로 환산하였습니다.
 참고 2: 상기 사용금액은, 공시대상기간 집행된 자금을 공시서류 작성기준일(2024년 9월 30일)의 서울외국환중개(주) 고시 환율 1,319.6원/USD를 적용해 원화로 환산하였습니다.

주1) AI, 콘텐츠를 위한 GPU, 서버 등의 투자에 사용할 예정으로, 미사용자금의 운용에 관한 사항은 하기 「나.미사용자금의 운용내역」을 참고 부탁드립니다.

주2) 카카오의 플랫폼, AI, 콘텐츠 강화를 위하여 M&A, JV 설립 등의 기회를 지속적으로 탐색하고 있으나, 세부적인 투자 내용은 결정되지 않았습니다. 미사용자금의 운용에 관한 사항은 하기 「나.미사용자금의 운용내역」을 참고 부탁드립니다.

나. 미사용자금의 운용내역

(기준일 : 2024년 09월 30일) (단위 : 백만원)

종류	운용상품명	운용금액	계약기간	실투자기간
예·적금	예적금(보통예금)	267,002	-	-
계		267,002	-	-

참고 1: 작성지침을 준용하여 상기 예적금의 운용상품명을 간략히 기재하고 계약기간과 실투자기간에 대한 기재를 생략하였습니다.

참고 2: 미사용자금 운용금액은 상기 「가.사모자금 사용내역」에 기재한 조달금액과 자금 사용내역의 차액을 기재하였습니다.

참고 3: 공시서류 작성기준일 기준 조달금액에서 주관사 수수료와 자금 사용내역을 차감한 실제 외화 기준 미사용자금은 USD 190,404,535이며, 서울외국환중개(주)의 공시서류 작성기준일(2024년 9월 30일) 고시 환율 1,319.6원/USD를 적용해 원화로 환산한 금액은 251,258백만원 입니다.

8. 기타 재무에 관한 사항

가. 재무정보 이용상의 유의점

(1) 재무제표 재작성

연결회사는 2023년 9월 30일로 종료하는 보고기간의 요약분기연결재무제표에서 영업수익, 영업비용, 법인세비용 등의 수정이 필요한 사항 및 오류를 발견하였으며, 동 사항으로 인한 요약분기연결재무제표에 미치는 영향이 중요하다고 판단하여 과거요약분기연결재무제표에 수정사항을 반영하여 재작성하였습니다.

(아래의 '이전 보고금액'은 당사의 최초 공시가 이루어졌던 2023년 11월 13일자 검토보고서에 첨부된 요약분기연결재무제표에 따른 보고금액입니다.)

1) 요약분기연결재무제표 수정사항의 성격

(가)	① 수정 계정과목	영업수익, 영업비용
	② 수정 경위	영업수익과 관련하여 본인과 대리인에 대한 판단 변경
	③ 재작성 대상	(연결포괄손익계산서) ① 제29기 3분기

		영업수익363,567백만원 과대계상 영업비용363,567 백만원 과대계상
	④ 관련 기준서	기업회계기준서 제1115호 문단 B34~B38
(나)	① 수정 계정과목	법인세비용, 순확정급여부채의 재측정요소, 기타포괄손익-공정가치 측정 지분상품 평가손익, 지분법자본변동, 해외사업환산이익
	② 수정 경위	연결회사는 이연법인세부채 계산시 당시 현행 세법이 제시한 세율과 다른 세율을 적용함
	③ 재작성 대상	(연결포괄손익계산서) ① 제29기 3분기 법인세비용50,784백만원 과소계상 순확정급여부채의 재측정요소 32 백만원 과소계상 기타포괄손익-공정가치 측정 지분상품 평가손익3,079백만원 과소계상 지분법자본변동 1,509 백만원 과소계상 해외사업환산이익 4,285 백만원 과소계상
	④ 관련 기준서	기업회계기준서 제1012호 문단 47 기업회계기준서 제1012호 문단 51
(다)	① 수정 계정과목	영업비용(급여), 법인세비용, 지배기업 소유주지분, 비지배손이익
	② 수정 경위	연결회사는 가득되었으나 사용하지 않은 장기근속휴가에 대한 기타종업원부채를 미인식함
	③ 재작성 대상	(연결포괄손익계산서) ① 제29기 3분기 영업비용(급여) 3,220 백만원 과소계상 법인세비용 1,023 백만원 과대계상 지배기업 소유주지분 1,679 백만원 과대계상 비지배손이익 517 백만원 과대계상
	④ 관련 기준서	기업회계기준서 제1019호 문단 153,155,156
(라)	① 수정 계정과목	영업수익, 법인세비용
	② 수정 경위	수행의무 완료 시점 판단 변경
	③ 재작성 대상	(연결포괄손익계산서) ① 제29기 3분기 영업수익 21,682 백만원 과대계상 법인세비용 5,277 백만원 과대계상
	④ 관련 기준서	기업회계기준서 제1115호 문단 31,32,33
(마)	① 수정 계정과목	관계기업 및 공동기업투자의 취득, 기타투자활동으로 인한 현금흐름
	② 수정 경위	연결회사는 관계기업의 타주주에게 풋옵션을 부여하였으나, 해당 풋옵션에 대한 파생상품을 2022년 미인식함
	③ 재작성 대상	(연결포괄손익계산서) 효과 없음 (연결현금흐름표) ① 제29기 분기 관계기업 및 공동기업투자의 취득 24,503 백만원 과소 계상 기타투자활동으로 인한 현금흐름 24,503 백만원 과대 계상
	④ 관련 기준서	기업회계기준서 제 1109호 문단 3.1.1, 5.1.1

2) 재작성되는 요약분기연결재무제표

2)-1 연결재무상태표

상기에 기재된 요약분기연결재무제표 수정과 관련하여 전기 연결재무상태표에 미치는 영향은 없습니다.

2)-2 연결포괄손익계산서

① 2023년 3분기 (전3분기)

(단위 : 천원)

구분	관련 주석	이전 보고금액	수정금액(가)	수정금액(나)	수정금액(다)	수정금액(라)	재작성 금액
영업수익	6,8	5,943,744,316	(363,567,003)	-	-	(21,681,847)	5,558,495,467
영업비용	18	5,618,850,270	(363,567,003)	-	3,219,923	-	5,258,503,190
영업이익(손실)		324,894,047	-	-	(3,219,923)	(21,681,847)	299,992,277
법인세비용차감전순이익(손실)	6	313,920,242	-	-	(3,219,923)	(21,681,847)	289,018,473
법인세비용	20	144,573,363	-	50,784,176	(1,023,488)	(5,277,335)	189,056,716
분기순이익(손실)	6	169,346,880	-	(50,784,176)	(2,196,435)	(16,404,510)	99,961,756
지배기업 소유주지분		167,864,857	-	(50,784,176)	(1,678,942)	(16,404,510)	98,997,228
비지배지분		1,482,023	-	-	(517,493)	-	964,529
분기기타포괄손익		(138,376,580)	-	8,905,466	-	-	(129,471,115)
후속적으로 당기손익으로 재분류되지 않는 항목							
- 순확정금융부채의 재측정요소		(415,696)	-	32,100	-	-	(383,596)
- 기타포괄손익-공정가치 측정 자산상품 평가손익		(108,926,629)	-	3,078,995	-	-	(105,847,635)
- 지분법자본변동	9	981,587	-	1,509,261	-	-	2,490,848
후속적으로 당기손익으로 재분류될 수 있는 항목							
- 해외사업환산손익		(32,653,761)	-	4,285,111	-	-	(28,368,650)
분기총포괄손익		30,970,299	-	(41,878,710)	(2,196,435)	(16,404,510)	(29,509,357)
총 포괄손익의 귀속							
지배기업 소유주지분	21	55,682,304	-	(41,878,710)	(1,678,942)	(16,404,510)	(4,279,859)
비지배지분	21	(24,712,005)	-	-	(517,493)	-	(25,229,499)

2)-3 연결자본변동표

(단위 : 천원)

구분	이전 보고금액				수정금액(나)		수정금액(다)		
	자본잉여금	기타포괄손익 누계액	이익잉여금	비지배지분	기타포괄손익 누계액	이익잉여금	자본잉여금	이익잉여금	비지배지분
2023.1.1 (전기초)(주1)	8,115,902,296	(1,250,708,497)	3,046,481,847	3,534,597,698	1,042,461	37,375,962	469,483	(27,966,794)	(2,598,006)
분기총포괄손익									
분기순손익	-	-	167,864,857	1,482,023	-	(50,784,176)	-	(1,678,942)	(517,493)
기타포괄손익	-	(90,200,961)	(21,981,592)	(26,194,027)	8,905,466	-	-	-	-
2023.9.30 (전분기말)	8,869,390,179	(1,340,909,458)	3,166,163,168	4,909,742,512	9,947,927	(13,408,214)	469,483	(29,645,736)	(3,115,500)

(단위 : 천원)

구분	수정금액(라)	수정금액(마)	재작성 금액			
	이익잉여금	이익잉여금	자본잉여금	기타포괄손익 누계액	이익잉여금	비지배지분
2023.1.1 (전기초)(주1)	-	(24,502,806)	8,116,371,779	(1,249,666,036)	3,031,388,209	3,531,999,692
분기총포괄손익						
분기순손익	(16,404,511)	-	-	-	98,997,227	964,529

기타포괄손익	-	-	-	(81,295,495)	(21,981,592)	(26,194,027)
2023.9.30 (전분기말)	(16,404,511)	(24,502,806)	8,869,859,661	(1,330,961,531)	3,082,201,900	4,906,627,012

(주1) 당분기 요약분기연결재무제표에는 회계정책변경 누적효과를 반영한 수정후 금액을 2023.1.1 (전기초) 금액으로 반영하였습니다.

2)-4 연결현금흐름표

① 2023년 분기 (전분기)

(단위 : 천원)

구분	이전 보고금액	수정금액(마)	재작성금액
I. 영업활동으로 인한 현금흐름(주1)	844,718,151	-	844,718,151
II. 투자활동으로 인한 현금흐름	(1,603,706,609)	-	(1,603,706,609)
관계기업 및 공동기업투자의 취득	(101,685,477)	24,502,806	(77,182,671)
기타투자활동으로 인한 현금흐름	(41,042,837)	(24,502,806)	(65,545,643)
III. 재무활동으로 인한 현금흐름	1,198,196,633	-	1,198,196,633
IV. 현금및현금성자산의 환율변동효과	(34,362,657)	-	(34,362,657)
V. 현금및현금성자산의 증가(감소)	404,845,518	-	404,845,518
VI. 기초 현금및현금성자산	4,835,909,162	-	4,835,909,162
VII. 기말 현금및현금성자산	5,240,754,681	-	5,240,754,681

(주1) 상기에 기재된 요약분기연결재무제표 수정이 영업활동으로 인한 현금흐름에 미치는 영향은 없으나, 연결현금흐름표 관련 주석 22가 일부 수정되었습니다..

[2022 사업연도에 대한 재작성]

1) 재무제표 재작성 사유

당사는 기업회계기준서 제1115호에 따른 매출인식 관련 회계처리 변경을 결정하였으며, 연결재무제표에 미치는 영향이 중요하다고 판단하여 2022년 12월 31일로 종료되는 회계기간의 연결재무제표를 재작성했습니다(가). 이로 인하여 연결회사의 2022년 12월 31일 현재 동일한 금액의 영업수익 및 영업비용이 감소하였습니다.

당사는 기업회계기준서 제1019호에 따른 장기근속휴가 관련 부채 및 기업회계기준서 제1012호에 따른 이연법인세부채 관련 수정사항을 발견했습니다. 이러한 사항이 연결재무제표에 미치는 영향이 중요하다고 판단하여 2022년 12월 31일로 종료되는 회계기간의 연결재무제표를 재작성했습니다(나 ~라). 이로 인하여 2022년 12월 31일과 2021년 12월 31일 현재 연결회사의 순자산은 162억원 및 216억원 감소하였으며, 2022년 12월 31일로 종료되는 보고기간의 당기순이익은 44억원 증가하고, 2021년 12월 31일로 종료되는 보고기간의 당기순이익은 57억원 감소하였습니다.

2) 재무제표 수정사항(가)의 성격 및 영향

연결회사는 택시 가맹사업과 관련하여 발생하는 수수료 수익과 비용을 각각 총액으로 인식하여 왔으나, 금융감독원의 회계감리를 받는 과정에서 해당 매출인식 관련 기업회계기준서 제1115호에 대한 해석상 불분명한 점이 존재하여 총액법과 순액법 중 어느 한 방법만이 명확하게 회계기준에 부합한다고 판단하기 어렵다는 점이 있다는 사실을 인지하게 되었습니다. 이에 기업회계기준에 대한 유권해석 기관인 금융감독원의 판단을 존중하기로 결정하고, 회

계정보 이용자에게 불필요한 오해 또는 혼란을 야기하지 않기 위해서 택시 가맹사업 관련한 수수료 수익과 비용에 대한 회계처리를 총액법에서 순액법으로 변경하였습니다. 이로 인해 당기 영업수익 및 영업비용이 동일한 금액으로 감소하였으며 순자산은 변경되지 않았습니다

3) 연결재무제표 수정사항의 성격

(나)	① 수정 계정과목	이연법인세자산, 기타유동부채, 이연법인세부채, (금융)기타장기종업원급여부채, 자본잉여금, 이익잉여금, 비지배지분, 영업비용(급여), 법인세비용, 지배기업 소유주지분, 비지배지분
	② 수정 경위	연결회사는 가득되었으나 사용하지 않은 장기근속휴가에 대한 기타종업원부채를 미인식함
	③ 재작성 내용	<p>(연결재무상태표)</p> <p>① 2022년 말</p> <p>이연법인세자산 160 백만원 과소계상 기타유동부채 37,389 백만원 과소계상 이연법인세부채 7,636 백만원 과대계상 (금융)기타장기종업원급여부채 502 백만원 과소계상 자본잉여금 469 백만원 과소계상 이익잉여금 27,967 백만원 과대계상 비지배지분 2,598 백만원 과대계상</p> <p>② 2021년 말</p> <p>이연법인세자산 5,000 백만원 과소계상 기타유동부채 26,909 백만원 과소계상 이연법인세부채 292 백만원 과대계상 (금융)기타장기종업원급여부채 22 백만원 과소계상 자본잉여금 402 백만원 과소계상 이익잉여금 20,154 백만원 과대계상 비지배지분 1,887 백만원 과대계상</p> <p>(연결포괄손익계산서)</p> <p>① 2022년</p> <p>영업비용 10,960 백만원 과소계상 법인세비용 2,504 백만원 과대계상 지배기업 소유주지분 7,813 백만원 과대계상 비지배지분 644 백만원 과대계상</p> <p>② 2021년</p> <p>영업비용 7,033백만원 과소계상 법인세비용 1,363 백만원 과대계상 지배기업 소유주지분 4,838 백만원 과대계상 비지배지분 831 백만원 과대계상</p>
	④ 관련 기준서	기업회계기준서 제1019호 문단 153,155,156
(다)	① 수정 계정과목	(유동)파생상품부채, 이익잉여금, 금융비용(파생상품평가손실), 지배기업 소유주지분
	② 수정 경위	연결회사는 관계기업의 타주주에게 풋옵션을 부여하였으나, 해당 풋옵션에 대한 파생상품을 미인식함

	③ 재작성 내용	(연결재무상태표) ① 2022년 말 (유동)파생상품부채 24,503 백만원 과소계상 이익잉여금 24,503 백만원 과대계상 (연결포괄손익계산서) ① 2022년 금융비용(파생상품평가손실) 24,503 백만원 과소계상 지배기업 소유주지분 24,503 백만원 과대계상
	④ 관련 기준서	기업회계기준서 제1109호 문단 3.1.1, 5.1.1
(라)	① 수정 계정과목	이연법인세부채, 기타포괄손익누계액, 이익잉여금, 법인세비용, 순확정급여부채의 재측정요소, 기타포괄손익-공정가치 측정 지분상품 평가손익, 지분법자본변동, 해외사업환산이익, 지배기업 소유주지분
	② 수정 경위	연결회사는 이연법인세부채 계산시 당시 현행 세법이 제시한 세율과 다른 세율을 적용함
	③ 재작성 내용	(연결재무상태표) ① 2022년 말 이연법인세부채 38,418 백만원 과대계상 이익잉여금 37,376 백만원 과소계상 기타포괄손익누계액 1,042 백만원 과소계상 (연결포괄손익계산서) ① 2022년 법인세비용 37,376 백만원 과대계상 기타포괄손익 1,042 백만원 과소계상 총포괄손익 지배기업 소유주지분 38,148 백만원 과소계상
	④ 관련 기준서	기업회계기준서 제1012호 문단 47, 51

4) 재작성되는 연결재무제표

4)-1 연결재무상태표

① 2022년 말

(단위: 천원)

구분	이전 보고금액	수정금액(나)	수정금액(다)	수정금액(라)	재작성 금액
유동자산	7,755,732,887	-	-	-	7,755,732,887
비유동자산	14,450,930,891	159,985	-	-	14,451,090,876
이연법인세자산	493,819,852	159,985	-	-	493,979,837
금융업자산	756,827,798		-	-	756,827,798
자산총계	22,963,491,576	159,985	-	-	22,963,651,561
부채					
유동부채	5,148,326,795	37,389,343	24,502,806	-	5,210,218,944
파생상품부채	9,572,622	-	24,502,806	-	34,075,428
기타유동부채	1,764,353,822	37,389,343	-	-	1,801,743,165
비유동부채	3,843,929,114	(7,636,370)	-	(38,418,423)	3,797,874,321
이연법인세부채	652,640,916	(7,636,370)	-	(38,418,423)	606,586,123

금융업부채	439,373,376	502,329	-	-	439,875,705
기타장기종업원급여부채	2,342,293	502,329	-	-	2,844,622
부채총계	9,431,629,285	30,255,302	24,502,806	(38,418,423)	9,447,968,970
자본					
지배기업 소유주지분	9,997,275,749	(27,497,311)	(24,502,806)	38,418,423	9,983,694,055
자본금	44,592,369	-	-	-	44,592,369
자본잉여금	8,115,902,296	469,483	-	-	8,116,371,779
자본조정	41,031,373	-	-	-	41,031,373
기타포괄손익누계액	(1,250,708,497)	-	-	1,042,461	(1,249,666,036)
이익잉여금	3,046,458,208	(27,966,794)	(24,502,806)	37,375,962	3,031,364,570
비지배지분	3,534,586,542	(2,598,006)	-	-	3,531,988,536
자본총계	13,531,862,291	(30,095,317)	(24,502,806)	38,418,423	13,515,682,591
부채와자본총계	22,963,491,576	159,985	-	-	22,963,651,561

② 2021년 말

(단위: 천원)

구분	이전 보고금액	수정금액(나)	재작성 금액
자산			
유동자산	8,102,194,311	-	8,102,194,311
비유동자산	13,711,985,483	5,000,396	13,716,985,879
이연법인세자산	71,919,531	5,000,396	76,919,927
금융업자산	965,378,917	-	965,378,917
자산총계	22,779,558,711	5,000,396	22,784,559,107
부채			
유동부채	5,630,274,219	26,909,225	5,657,183,444
기타유동부채	1,720,986,620	26,909,225	1,747,895,845
비유동부채	2,885,093,850	(292,215)	2,884,801,635
이연법인세부채	756,812,081	(292,215)	756,519,866
금융업부채	674,218,278	22,104	674,240,382
기타장기종업원급여부채	1,020,025	22,104	1,042,129
부채총계	9,189,586,348	26,639,114	9,216,225,462
자본			
지배기업 소유주지분	9,984,379,517	(19,751,526)	9,964,627,991
자본금	44,640,599	-	44,640,599
자본잉여금	7,781,245,388	402,445	7,781,647,833
자본조정	77,070,391	-	77,070,391
기타포괄손익누계액	371,824,570	-	371,824,570
이익잉여금	1,709,598,569	(20,153,971)	1,689,444,598
비지배지분	3,605,592,846	(1,887,192)	3,603,705,654
자본총계	13,589,972,363	(21,638,718)	13,568,333,645

부채와자본총계	22,779,558,711	5,000,396	22,784,559,107
---------	----------------	-----------	----------------

4)-2 연결포괄손익계산서

① 2022년

(단위: 천원)

구분	이전 보고금액	수정금액(가)	수정금액(나)	수정금액(다)	수정금액(라)	재작성 금액
영업수익	7,106,836,861	(307,788,980)	-	-	-	6,799,047,881
영업비용	6,526,520,868	(307,788,980)	10,960,343	-	-	6,229,692,231
영업이익(손실)	580,315,993	-	(10,960,343)	-	-	569,355,650
기타수익	2,013,526,888	-	-	-	-	2,013,526,888
기타비용	1,111,460,704	-	-	-	-	1,111,460,704
금융수익	342,770,345	-	-	-	-	342,770,345
금융비용	463,159,903	-	-	24,502,806	-	487,662,709
지분법이익	100,293,934	-	-	-	-	100,293,934
지분법손실	157,923,180	-	-	-	-	157,923,180
법인세비용차감전순이익	1,304,363,373	-	(10,960,343)	(24,502,806)	-	1,268,900,224
법인세비용	241,785,687	-	(2,503,744)	-	(37,375,962)	201,905,981
당기순이익	1,062,577,686	-	(8,456,599)	(24,502,806)	37,375,962	1,066,994,243
지배기업 소유주지분	1,352,935,506	-	(7,812,822)	(24,502,806)	37,375,962	1,357,995,840
비지배지분	(290,357,820)	-	(643,777)	-	-	(291,001,597)
당기기타포괄손익	(1,730,836,560)	-	-	-	1,042,461	(1,729,794,099)
총포괄손익	(668,258,874)	-	(8,456,599)	(24,502,806)	38,418,423	(662,799,856)
지배기업 소유주지분	(268,601,699)	-	(7,812,822)	(24,502,806)	38,418,423	(262,498,904)
비지배지분	(399,657,175)	-	(643,777)	-	-	(400,300,952)
주당순이익						
기본주당이익 (단위 : 원)	3,106	-	(18)	(56)	86	3,118
희석주당이익 (단위 : 원)	3,055	-	(18)	(55)	84	3,066

② 2021년

(단위: 천원)

구분	이전 보고금액	수정금액(가)	수정금액(나)	재작성 금액
영업수익	6,136,669,168	(226,156,287)	-	5,910,512,881
영업비용	5,541,752,255	(226,156,287)	7,032,574	5,322,628,542
영업이익(손실)	594,916,913	-	(7,032,574)	587,884,339
기타수익	1,733,428,880	-	-	1,733,428,880
기타비용	407,247,470	-	-	407,247,470
금융수익	177,819,476	-	-	177,819,476
금융비용	315,317,250	-	-	315,317,250
지분법이익	596,401,092	-	-	596,401,092
지분법손실	86,307,973	-	-	86,307,973
법인세비용차감전순이익(손실)	2,293,693,668	-	(7,032,574)	2,286,661,094
법인세비용	647,540,309	-	(1,363,410)	646,176,899

당기순이익	1,646,153,359	-	(5,669,164)	1,640,484,195
지배기업 소유주지분	1,392,152,236	-	(4,838,205)	1,387,314,031
비지배지분	254,001,123	-	(830,959)	253,170,164
당기기타포괄손익	431,801,101	-	-	431,801,101
총포괄손익	2,077,954,460	-	(5,669,164)	2,072,285,296
지배기업 소유주지분	1,691,422,703	-	(4,838,205)	1,686,584,498
비지배지분	386,531,757	-	(830,959)	385,700,798
주당순이익				
기본주당이익 (단위 : 원)	3,221	-	(11)	3,210
희석주당이익 (단위 : 원)	3,146	-	(11)	3,135

4)-3 연결자본변동표

(단위: 천원)

구 분	이전 보고금액				수정금액(나)		
	자본잉여금	기타포괄손익 누계액	이익잉여금	비지배지분	자본잉여금	이익잉여금	비지배지분
2021.1.1	5,833,100,132	86,577,387	316,324,860	1,128,808,745	95,816	(15,315,767)	(749,603)
총포괄손익	-	285,247,183	1,406,175,519	386,531,757	-	(4,838,205)	(830,959)
당기순이익	-	-	1,392,152,236	254,001,123	-	(4,838,205)	(830,959)
기타포괄손익	-	285,247,183	14,023,283	132,530,634	-	-	-
소유주와의 거래	1,948,145,255	-	(12,901,810)	2,090,252,344	306,629	-	(306,629)
지분변동효과	1,621,415,550	-	-	1,925,931,847	306,629	-	(306,629)
2021.12.31	7,781,245,387	371,824,570	1,709,598,569	3,605,592,846	402,445	(20,153,972)	(1,887,191)
2022.1.1	7,781,245,387	371,824,570	1,709,598,569	3,605,592,846	402,445	(20,153,972)	(1,887,191)
총포괄손익	-	(1,622,533,068)	1,353,931,369	(399,657,176)	-	(7,812,822)	(643,777)
당기순이익	-	-	1,352,935,506	(290,357,820)	-	(7,812,822)	(643,777)
기타포괄손익	-	(1,622,533,068)	995,863	(109,299,356)	-	-	-
소유주와의 거래	334,656,909	-	(17,071,730)	328,650,872	67,038	-	(67,038)
지분변동효과	(23,205,451)	-	-	101,795,833	67,038	-	(67,038)
2022.12.31	8,115,902,296	(1,250,708,498)	3,046,458,208	3,534,586,542	469,483	(27,966,794)	(2,598,006)

(단위: 천원)

구 분	수정금액(다)	수정금액(라)		재작성 금액			
	이익잉여금	기타포괄손익 누계액	이익잉여금	자본잉여금	기타포괄손익 누계액	이익잉여금	비지배지분
2021.1.1	-	-	-	5,833,195,948	86,577,387	301,009,093	1,128,059,142
총포괄손익	-	-	-	-	285,247,183	1,401,337,314	385,700,798
당기순손실	-	-	-	-	-	1,387,314,031	253,170,164
기타포괄손익	-	-	-	-	285,247,183	14,023,283	132,530,634
소유주와의 거래	-	-	-	1,948,451,884	-	(12,901,810)	2,089,945,715
지분변동효과	-	-	-	1,621,722,179	-	-	1,925,625,218
2021.12.31	-	-	-	7,781,647,832	371,824,570	1,689,444,597	3,603,705,655
2022.1.1	-	-	-	7,781,647,832	371,824,570	1,689,444,597	3,603,705,655

총포괄손익	(24,502,806)	1,042,461	37,375,962	-	(1,621,490,607)	1,358,991,703	(400,300,953)
당기순손실	(24,502,806)	-	37,375,962	-	-	1,357,995,840	(291,001,597)
기타포괄손익	-	1,042,461	-	-	(1,621,490,607)	995,863	(109,299,356)
소유주와의 거래	-	-	-	334,723,947	-	(17,071,730)	328,583,834
지분변동효과	-	-	-	(23,138,413)	-	-	101,728,795
2022.12.31	(24,502,806)	1,042,461	37,375,962	8,116,371,779	(1,249,666,037)	3,031,364,570	3,531,988,536

4)-4 연결현금흐름표

상기에 기재된 연결재무제표 수정과 관련하여 연결현금흐름표에 미치는 영향은 없습니다.

[2021 사업연도에 대한 재작성]

1) 재무제표 재작성 사유

당사는 기업회계기준서 제1115호에 따른 매출인식 관련 회계처리 변경을 결정하였으며, 연결재무제표에 미치는 영향이 중요하다고 판단하여 2021년 12월 31일로 종료되는 회계기간의 연결재무제표를 재작성했습니다(가). 이로 인하여 연결회사의 2021년 12월 31일 현재 동일한 금액의 영업수익 및 영업비용이 감소하였습니다.

당사는 기업회계기준서 제1115호에 따른 수익 인식 및 기업회계기준서 제1019호에 따른 장기근속휴가 관련 부채의 수정사항을 발견하였습니다. 이러한 사항이 연결재무제표에 미치는 영향이 중요하다고 판단하여 2021년 12월 31일로 종료되는 회계기간의 연결재무제표를 재작성 하였습니다(나). 이로 인하여 2021년 12월 31일과 2020년 12월 31일 현재 연결회사의 순자산은 각각 216억원 및 160억원 감소하였으며, 2021년 12월 31일로 종료되는 보고기간의 당기순이익은 57억원, 2020년 12월 31일로 종료되는 보고기간의 당기순이익은 44억원 감소하였습니다.

2) 재무제표 수정사항(가)의 성격 및 영향

연결회사는 택시 가맹사업과 관련하여 발생하는 수수료 수익과 비용을 각각 총액으로 인식하여 왔으나, 금융감독원의 회계감리를 받는 과정에서 해당 매출인식 관련 기업회계기준서 제1115호에 대한 해석상 불분명한 점이 존재하여 총액법과 순액법 중 어느 한 방법만이 명확하게 회계기준에 부합한다고 판단하기 어렵다는 점이 있다는 사실을 인지하게 되었습니다. 이에 기업회계기준에 대한 유권해석 기관인 금융감독원의 판단을 존중하기로 결정하고, 회계정보 이용자에게 불필요한 오해 또는 혼란을 야기하지 않기 위해서 택시 가맹사업 관련한 수수료 수익과 비용에 대한 회계처리를 총액법에서 순액법으로 변경하였습니다. 이로 인해 당기 영업수익 및 영업비용이 동일한 금액으로 감소하였으며 순자산은 변경되지 않았습니다.

3) 연결재무제표 수정사항의 성격

(나)	① 수정 계정과목	이연법인세자산, 기타유동부채, 이연법인세부채, (금융)기타장기종업원급여부채, 자본잉여금, 이익잉여금, 비지배지분, 영업비용, 법인세비용, 지배기업 소유주지분, 비지배지분
	② 수정 경위	지배회사는 가득되었으나 사용하지 않은 장기근속휴가에 대한 기타종업원부채를 미인식함
	③ 재작성 내용	(연결재무상대표) ① 2021년 말 이연법인세자산 5,000 백만원 과소계상

		<p>기타유동부채 26,909 백만원 과소계상 이연법인세부채 292 백만원 과대계상 (금융)기타장기종업원급여부채 22 백만원 과소계상 자본잉여금 402 백만원 과소계상 이익잉여금 20,154 백만원 과대계상 비지배지분 1,887 백만원 과대계상</p> <p>② 2020년 말 이연법인세자산 176 백만원 과소 계상 기타유동부채 19,899 백만원 과소 계상 이연법인세부채 3,753 백만원 과대 계상 자본잉여금 96백만원 과소 계상 이익잉여금 15,316 백만원 과대 계상 비지배지분 750 백만원 과대 계상</p> <p>(연결포괄손익계산서)</p> <p>① 2021년 영업비용 7,033백만원 과소계상 법인세비용 1,363 백만원 과대계상 지배기업 소유주지분 4,838 백만원 과대계상 비지배지분 831 백만원 과대계상</p> <p>② 2020년 영업비용 5,336 백만원 과소 계상 법인세비용 955 백만원 과대 계상 지배기업 소유주지분 4,023 백만원 과대 계상 비지배지분 358 백만원 과대 계상</p>
	④ 관련 기준서	기업회계기준서 제1019호 문단 153,155,156

4) 재작성되는 연결재무제표

4)-1 연결재무상태표

① 2021년 말

(단위 : 천원)

구분	이전 보고금액	수정금액(나)	재작성 금액
자산			
유동자산	8,102,194,311	-	8,102,194,311
비유동자산	13,711,985,483	5,000,396	13,716,985,879
이연법인세자산	71,919,531	5,000,396	76,919,927
금융업자산	965,378,917	-	965,378,917
자산총계	22,779,558,711	5,000,396	22,784,559,107
부채			
유동부채	5,630,274,219	26,909,225	5,657,183,444
기타유동부채	1,720,986,620	26,909,225	1,747,895,845
비유동부채	2,885,093,851	(292,215)	2,884,801,636
이연법인세부채	756,812,081	(292,215)	756,519,866
금융업부채	674,218,278	22,104	674,240,382
기타장기종업원급여부채	1,020,025	22,104	1,042,129
부채총계	9,189,586,348	26,639,114	9,216,225,462
자본			
지배기업 소유주지분	9,984,379,517	(19,751,526)	9,964,627,991
자본금	44,640,599	-	44,640,599
자본잉여금	7,781,245,388	402,445	7,781,647,833
자본조정	77,070,391	-	77,070,391
기타포괄손익누계액	371,824,570	-	371,824,570
이익잉여금	1,709,598,569	(20,153,971)	1,689,444,598
비지배지분	3,605,592,846	(1,887,192)	3,603,705,654
자본총계	13,589,972,363	(21,638,718)	13,568,333,645
부채와자본총계	22,779,558,711	5,000,396	22,784,559,107

② 2020년 말

(단위 : 천원)

구분	이전 보고금액	수정금액(나)	재작성 금액
자산			
유동자산	4,462,924,201	-	4,462,924,201
비유동자산	6,987,396,306	175,952	6,987,572,258
이연법인세자산	51,683,487	175,952	51,859,439

금융업자산	503,649,732	-	503,649,732
자산총계	11,953,970,239	175,952	11,954,146,191
부채			
유동부채	2,929,590,461	19,898,756	2,949,489,217
기타유동부채	1,355,495,583	19,898,756	1,375,394,339
비유동부채	1,166,097,940	(3,753,250)	1,162,344,690
이연법인세부채	248,959,628	(3,753,250)	245,206,378
금융업부채	430,552,810	-	430,552,810
부채총계	4,526,241,211	16,145,506	4,542,386,717
자본			
지배기업 소유주지분	6,298,920,283	(15,219,951)	6,283,700,332
자본금	44,300,999	-	44,300,999
자본잉여금	5,833,100,132	95,816	5,833,195,948
자본조정	18,616,905	-	18,616,905
기타포괄손익누계액	86,577,387	-	86,577,387
이익잉여금(결손금)	316,324,860	(15,315,767)	301,009,093
비지배지분	1,128,808,745	(749,603)	1,128,059,142
자본총계	7,427,729,028	(15,969,554)	7,411,759,474
부채와자본총계	11,953,970,239	175,952	11,954,146,191

4)-2 연결포괄손익계산서

① 2021년

(단위 : 천원)

구분	이전 보고금액	수정금액(가)	수정금액(나)	재작성 금액
영업수익	6,136,669,168	(226,156,287)	-	5,910,512,881
영업비용	5,541,752,255	(226,156,287)	7,032,574	5,322,628,542
영업이익	594,916,913	-	(7,032,574)	587,884,339
기타수익	1,733,428,880	-	-	1,733,428,880
기타비용	407,247,470	-	-	407,247,470
금융수익	177,819,476	-	-	177,819,476
금융비용	315,317,250	-	-	315,317,250
지분법이익	596,401,092	-	-	596,401,092
지분법손실	86,307,973	-	-	86,307,973
법인세비용차감전순이익	2,293,693,668	-	(7,032,574)	2,286,661,094
법인세비용	647,540,309	-	(1,363,410)	646,176,899
당기순이익	1,646,153,359	-	(5,669,164)	1,640,484,195
지배기업 소유주지분	1,392,152,236	-	(4,838,205)	1,387,314,031
비지배지분	254,001,123	-	(830,959)	253,170,164
당기기타포괄손익	431,801,101	-	-	431,801,101
총포괄손익	2,077,954,460	-	(5,669,164)	2,072,285,296

지배기업 소유주지분	1,691,422,703	-	(4,838,205)	1,686,584,498
비지배지분	386,531,757	-	(830,959)	385,700,798
주당손이익				
기본주당이익 (단위 : 원)	3,221	-	(11)	3,210
희석주당이익 (단위 : 원)	3,146		(11)	3,135

② 2020년

(단위 : 천원)

구분	이전 보고금액	수정금액(가)	수정금액(나)	재작성 금액
영업수익	4,156,816,121	(85,423,627)	-	4,071,392,494
영업비용	3,700,960,606	(85,423,627)	5,335,940	3,620,872,919
영업이익	455,855,515	-	(5,335,940)	450,519,575
기타수익	352,352,754	-	-	352,352,754
기타비용	546,064,399	-	-	546,064,399
금융수익	216,105,567	-	-	216,105,567
금융비용	72,670,378	-	-	72,670,378
지분법이익	68,920,902	-	-	68,920,902
지분법손실	60,228,537	-	-	60,228,537
법인세비용차감전순이익	414,271,424	-	(5,335,940)	408,935,484
법인세비용	240,911,753	-	(955,173)	239,956,580
당기순이익	173,359,671	-	(4,380,767)	168,978,904
지배기업 소유주지분	155,623,762	-	(4,022,596)	151,601,166
비지배지분	17,735,909	-	(358,171)	17,377,738
기타포괄손익	160,222,100	-	-	160,222,100
총포괄손익	333,581,771	-	(4,380,767)	329,201,004
지배기업 소유주지분	281,553,920	-	(4,022,596)	277,531,324
비지배지분	52,027,851	-	(358,171)	51,669,680
주당손이익				
기본주당이익 (단위 : 원)	368	-	(10)	358
희석주당이익 (단위 : 원)	360	-	(10)	350

4)-3 연결자본변동표

(단위 : 천원)

구분	이전 보고금액			수정금액(나)			재작성 금액		
	자본잉여금	이익잉여금	비지배지분	자본잉여금	이익잉여금	비지배지분	자본잉여금	이익잉여금	비지배지분
2020.1.1	5,043,198,615	148,154,242	514,758,632	124	(11,293,170)	(295,741)	5,043,198,739	136,861,072	514,462,891
총포괄손익	-	178,583,239	52,027,852	-	(4,022,596)	(358,171)	-	174,560,643	51,669,681
당기순이익	-	155,623,763	17,735,909	-	(4,022,596)	(358,171)	-	151,601,167	17,377,738
기타포괄손익	-	22,959,476	34,291,943	-	-	-	-	22,959,476	34,291,943
소유주와의 거래	789,901,517	(10,412,621)	562,022,261	95,692	-	(95,692)	789,997,209	(10,412,621)	561,926,569
지분변동효과	254,281,242	-	522,637,148	95,692	-	(95,692)	254,376,934	-	522,541,456
2020.12.31	5,833,100,132	316,324,860	1,128,808,745	95,816	(15,315,766)	(749,604)	5,833,195,948	301,009,094	1,128,059,141
2021.1.1	5,833,100,132	316,324,860	1,128,808,745	95,816	(15,315,767)	(749,603)	5,833,195,948	301,009,093	1,128,059,142

총포괄손익	-	1,406,175,519	386,531,757	-	(4,838,205)	(830,959)	-	1,401,337,314	385,700,798
당기순이익	-	1,392,152,236	254,001,123	-	(4,838,205)	(830,959)	-	1,387,314,031	253,170,164
기타포괄손익	-	14,023,283	132,530,634	-	-	-	-	14,023,283	132,530,634
소유주와의 거래	1,948,145,255	(12,901,810)	2,090,252,344	306,629	-	(306,629)	1,948,451,884	(12,901,810)	2,089,945,715
지분변동효과	1,621,415,550	-	1,925,931,847	306,629	-	(306,629)	1,621,722,179	-	1,925,625,218
2021.12.31	7,781,245,387	1,709,598,569	3,605,592,846	402,445	(20,153,972)	(1,887,191)	7,781,647,832	1,689,444,597	3,603,705,655

4)-4 연결현금흐름표

상기에 기재된 연결재무제표 수정과 관련하여 연결현금흐름표에 미치는 영향은 없습니다.

[2020 사업연도에 대한 재작성]

1) 재무제표 재작성 사유

당사는 기업회계기준서 제1115호에 따른 매출인식 관련 회계처리 변경을 결정하였으며, 연결재무제표에 미치는 영향이 중요하다고 판단하여 2020년 12월 31일로 종료되는 보고기간의 연결재무제표를 재작성 하였습니다(가). 이로 인하여 연결회사의 2020년 12월 31일 현재 동일한 금액의 영업수익 및 영업비용이 감소하였습니다.

당사는 기업회계기준서 제1019호에 따른 장기근속휴가 관련 부채의 수정사항을 발견하였습니다. 이러한 사항이 연결재무제표에 미치는 영향이 중요하다고 판단하여 2020년 12월 31일로 종료되는 보고기간의 연결재무제표를 재작성 하였습니다(나). 이로 인하여 2020년 12월 31일 현재 연결회사의 순자산은 160억원 감소하였으며, 2020년 12월 31일로 종료되는 보고기간의 당기순이익은 44억원 감소하였습니다.

2) 재무제표 수정사항(가)의 성격 및 영향

연결회사는 택시 가맹사업과 관련하여 발생하는 수수료 수익과 비용을 각각 총액으로 인식하여 왔으나, 금융감독원의 회계감리를 받는 과정에서 해당 매출인식 관련 기업회계기준서 제1115호에 대한 해석상 불분명한 점이 존재하여 총액법과 순액법 중 어느 한 방법만이 명확하게 회계기준에 부합한다고 판단하기 어렵다는 점이 있다는 사실을 인지하게 되었습니다. 이에 기업회계기준에 대한 유권해석 기관인 금융감독원의 판단을 존중하기로 결정하고, 회계정보 이용자에게 불필요한 오해 또는 혼란을 야기하지 않기 위해서 택시 가맹사업 관련한 수수료 수익과 비용에 대한 회계처리를 총액법에서 순액법으로 변경하였습니다. 이로 인해 당기 영업수익 및 영업비용이 동일한 금액으로 감소하였으며 순자산은 변경되지 않았습니다.

3) 연결재무제표 수정사항의 성격

(나)	① 수정 계정과목	이연법인세자산, 기타유동부채, 이연법인세부채, 이익잉여금, 비지배지분, 영업비용(급여), 법인세비용, 지배기업 소유주지분, 비지배지분
	② 수정 경위	연결회사는 가득되었으나 사용하지 않은 장기근속휴가에 대한 기타종업원부채를 미인식함
	③ 재작성 내용	(연결재무상대표) ① 2020년 말 이연법인세자산 176 백만원 과소 계상 기타유동부채 19,899 백만원 과소 계상 이연법인세부채 3,753 백만원 과대 계상 자본잉여금 96백만원 과소 계상

		<p>이익잉여금 15,316 백만원 과대 계상 비지배지분 750 백만원 과대 계상</p> <p>② 2019년 말</p> <p>이연법인세자산 113 백만원 과소 계상 기타유동부채 14,563 백만원 과소 계상 이연법인세부채 2,861 백만원 과대 계상 이익잉여금 11,293 백만원 과대 계상 비지배지분 296 백만원 과대 계상</p> <p>(연결포괄손익계산서)</p> <p>① 2020년</p> <p>영업비용 5,336 백만원 과소 계상 법인세비용 955 백만원 과대 계상 지배기업 소유주지분 4,023 백만원 과대 계상 비지배지분 358 백만원 과대 계상</p> <p>② 2019년</p> <p>영업비용 4,595 백만원 과소 계상 법인세비용 660 백만원 과대 계상 지배기업 소유주지분 3,813 백만원 과대 계상 비지배지분 122 백만원 과대 계상</p>
	④ 관련 기준서	기업회계기준서 제1019호 문단 153,155,156

4) 재작성되는 연결재무제표

4)-1 연결재무상태표

① 2020년 말

(단위: 천원)

구분	이전 보고금액	수정금액(나)	재작성 금액
자산			
유동자산	4,462,924,201	-	4,462,924,201
비유동자산	6,987,396,306	175,952	6,987,572,258
이연법인세자산	51,683,487	175,952	51,859,439
금융업자산	503,649,732	-	503,649,732
자산총계	11,953,970,239	175,952	11,954,146,191
부채			
유동부채	2,929,590,461	19,898,756	2,949,489,217
기타유동부채	1,355,495,583	19,898,756	1,375,394,339
비유동부채	1,166,097,940	(3,753,250)	1,162,344,690
이연법인세부채	248,959,628	(3,753,250)	245,206,378
금융업부채	430,552,810	-	430,552,810
부채총계	4,526,241,211	16,145,506	4,542,386,717
자본			
지배기업 소유주지분	6,298,920,283	(15,219,951)	6,283,700,332
자본금	44,300,999	-	44,300,999
자본잉여금	5,833,100,132	95,816	5,833,195,948
자본조정	18,616,905	-	18,616,905
기타포괄손익누계액	86,577,387	-	86,577,387
이익잉여금	316,324,860	(15,315,767)	301,009,093
비지배지분	1,128,808,745	(749,603)	1,128,059,142
자본총계	7,427,729,028	(15,969,554)	7,411,759,474
부채와자본총계	11,953,970,239	175,952	11,954,146,191

② 2019년 말

(단위: 천원)

구분	이전 보고금액	수정금액(나)	재작성 금액
자산			
유동자산	2,829,694,454	-	2,829,694,454
비유동자산	5,907,561,302	113,288	5,907,674,590
이연법인세자산	60,703,280	113,288	60,816,568
자산총계	8,737,255,756	113,288	8,737,369,044
부채			
유동부채	2,433,322,136	14,562,816	2,447,884,952
기타유동부채	919,543,404	14,562,816	934,106,220
비유동부채	563,815,868	(2,860,741)	560,955,127
이연법인세부채	141,056,456	(2,860,741)	138,195,715
부채총계	2,997,138,004	11,702,075	3,008,840,079
자본			
지배기업 소유주지분	5,225,359,119	(11,293,046)	5,214,066,073
자본금	43,161,318	-	43,161,318
자본잉여금	5,043,198,614	124	5,043,198,738
자본조정	7,238,239	-	7,238,239
기타포괄손익누계액	(16,393,294)	-	(16,393,294)
이익잉여금(결손금)	148,154,242	(11,293,170)	136,861,072
비지배지분	514,758,632	(295,741)	514,462,891
자본총계	5,740,117,751	(11,588,787)	5,728,528,964
부채와자본총계	8,737,255,755	113,288	8,737,369,043

4)-2 연결포괄손익계산서

① 2020년

(단위: 천원)

구분	이전 보고금액	수정금액(가)	수정금액(나)	재작성 금액
영업수익	4,156,816,121	(85,423,627)	-	4,071,392,494
영업비용	3,700,960,606	(85,423,627)	5,335,940	3,620,872,919
영업이익	455,855,515	-	(5,335,940)	450,519,575
기타수익	352,352,754	-	-	352,352,754
기타비용	546,064,399	-	-	546,064,399
금융수익	216,105,567	-	-	216,105,567
금융비용	72,670,378	-	-	72,670,378
지분법이익	68,920,902	-	-	68,920,902
지분법손실	60,228,537	-	-	60,228,537
법인세비용차감전순이익	414,271,424	-	(5,335,940)	408,935,484
법인세비용	240,911,753	-	(955,173)	239,956,580
당기순이익	173,359,671	-	(4,380,767)	168,978,904
지배기업 소유주지분	155,623,762	-	(4,022,596)	151,601,166
비지배지분	17,735,909	-	(358,171)	17,377,738
기타포괄손익	160,222,100	-	-	160,222,100
총포괄손익	333,581,771	-	(4,380,767)	329,201,004
지배기업 소유주지분	281,553,920	-	(4,022,596)	277,531,324
비지배지분	52,027,851	-	(358,171)	51,669,680
주당순이익				
기본주당이익 (단위 : 원)	1,838	-	(47)	1,791
희석주당이익 (단위 : 원)	1,799	-	(47)	1,752

② 2019년

(단위: 천원)

구분	이전 보고금액	수정금액(나)	재작성 금액
영업수익	3,070,111,365	-	3,070,111,365
영업비용	2,863,325,143	4,594,887	2,867,920,030
영업이익	206,786,222	(4,594,887)	202,191,335
기타수익	73,754,690	-	73,754,690
기타비용	521,412,398	-	521,412,398
금융수익	70,385,960	-	70,385,960
금융비용	44,000,157	-	44,000,157
지분법이익	11,489,725	-	11,489,725
지분법손실	31,260,948	-	31,260,948
법인세비용차감전순손실	(234,256,906)	(4,594,887)	(238,851,793)
법인세비용	107,667,672	(660,401)	107,007,271
당기순손실	(341,924,578)	(3,934,486)	(345,859,064)
지배기업 소유주지분	(301,002,847)	(3,812,024)	(304,814,871)
비지배지분	(40,921,731)	(122,462)	(41,044,193)
기타포괄손익	(4,157,811)	-	(4,157,811)
총포괄손익	(346,082,389)	(3,934,486)	(350,016,875)
지배기업 소유주지분	(304,257,547)	(3,812,024)	(308,069,571)
비지배지분	(41,824,842)	(122,462)	(41,947,304)
주당손이익			
기본주당손실 (단위 : 원)	(3,776)	(48)	(3,824)
희석주당손실 (단위 : 원)	(3,776)	(48)	(3,824)

4)-3 연결자본변동표

(단위: 천원)

구분	이전 보고금액			수정금액(나)			재작성 금액		
	자본잉여금	이익잉여금	비지배지분	자본잉여금	이익잉여금	비지배지분	자본잉여금	이익잉여금	비지배지분
2019.1.1	4,647,543,419	453,400,468	490,306,954	-	(7,481,146)	(173,155)	4,647,543,419	445,919,322	490,133,799
총포괄손익	-	(295,193,632)	(41,824,842)	-	(3,812,024)	(122,462)	-	(299,005,656)	(41,947,304)
당기순손실	-	(301,002,847)	(40,921,731)	-	(3,812,024)	(122,462)	-	(304,814,871)	(41,044,193)
기타포괄손익	-	5,809,215	(903,111)	-	-	-	-	5,809,215	(903,111)
소유주와의 거래	395,655,196	(10,052,594)	66,276,520	124	-	(124)	395,655,320	(10,052,594)	66,276,396
지분변동효과	29,621,810	-	94,399,674	124	-	(124)	29,621,934	-	94,399,550
2019.12.31	5,043,198,615	148,154,242	514,758,632	124	(11,293,170)	(295,741)	5,043,198,739	136,861,072	514,462,891
2020.1.1	5,043,198,615	148,154,242	514,758,632	124	(11,293,170)	(295,741)	5,043,198,739	136,861,072	514,462,891
총포괄손익	-	178,583,239	52,027,851	-	(4,022,596)	(358,171)	-	174,560,643	51,669,680
당기순이익	-	155,623,763	17,735,909	-	(4,022,596)	(358,171)	-	151,601,167	17,377,738
기타포괄손익	-	22,959,476	34,291,942	-	-	-	-	22,959,476	34,291,942
소유주와의 거래	789,901,517	(10,412,621)	562,022,262	95,692	-	(95,692)	789,997,209	(10,412,621)	561,926,570
지분변동효과	254,281,242	-	522,637,148	95,692	-	(95,692)	254,376,934	-	522,541,456
2020.12.31	5,833,100,132	316,324,860	1,128,808,745	95,816	(15,315,766)	(749,604)	5,833,195,948	301,009,094	1,128,059,141

4)-4 연결현금흐름표

상기에 기재된 연결재무제표 수정과 관련하여 연결현금흐름표에 미치는 영향은 없습니다.

(2) 합병 등에 관한 사항

<카카오 - 카카오스페이스 합병 >

회사는 2024년 2월 7일 이사회 결의를 통해 당사의 종속회사인 (주)카카오스페이스를 합병하기로 결의하였고, 2024년 5월 2일 합병종료보고 이사회를 통해 2024년 5월 3일 합병이 종료되었습니다.

해당 합병은 합병법인인 주식회사 카카오가 지분 100%를 소유한 주식회사 카카오스페이스를 합병하는 형태로, 합병신주를 발행하지 않는 무증자 합병이고 합병 이후에도 주식회사 카카오의 지분구조 변경은 없습니다.

또한 합병기일자로 소멸회사의 자산 및 권리 의무 일체를 존속회사에 이전하고 근로자를 승계하는 바, 연결실체 관점에서는 합병회사인 주식회사 카카오의 경영, 재무, 영업에 유의적 영향을 미치지 않을 것으로 생각되나, 완전자회사 합병을 통한 경영효율성 제고, 사업의 통합 운영에 따른 시너지 등의 긍정적 효과를 기대하고 있습니다.

1) 합병에 대한 개요

구분	합병법인	피합병법인	공시 제출일
회사명	주식회사 카카오	주식회사 카카오스페이스	주요사항보고서 : 2024.02.07
대표이사	홍은택	임성욱	
소재지	제주특별자치도 제주시 첨단로 242 (영평동)	경기도 성남시 분당구 판교역로 231 (H스퀘어 S동 3층)	합병등 종료보고서 : 2024.05.03
주요사업	컴퓨터 프로그램 개발 및 인터넷서비스	부동산개발 컨설팅, 건축설계 및 감리, 인 테리어설계 및 시공	
합병비율	무증자합병		

참고: 기타 합병관련사항은 '주요사항보고서(합병결정)' 및 합병등 종료보고서'를 참고해 주시기 바랍니다.

<카카오브레인 일부사업부문 영업양수>

회사는 2024년 5월 2일 이사회 결의를 통해서 주식회사 카카오가 지분 100%를 소유한 카카오브레인의 일부사업부문에 대한 영업양수를 승인했습니다.
 해당 영업양수는 상법 제374조에서 규정한 중요한 영업양수에 해당하지 않아 주주총회를 요하지 아니하며, 양수기준일인 2024년 5월 31일 양수영업부문을 재평가한 뒤 순자산 변동분을 반영하여 양수대금을 조정할 예정이며, 영업양수의 거래 종결일은 2024년 6월 3일입니다.
 본 영업양수를 통해 신속하고 효율적인 AI모델의 개발과 사업화를 달성할 수 있을 것으로 기대합니다.

1) 영업양수에 대한 개요

상대법인	영업양수 대상부문	공시 제출일
주식회사 카카오브레인	언어모델 사업부문, 칼로 사업부문, 특채널 사업부문, MM 사업부문 및 각 사업과 관련된 부가통신 사업	기타 경영사항(자율공시) 2024.05.02 [정정]기타 경영사항(자율공시) 2024.06.28

<카카오 - 다음글로벌홀딩스 합병 >

회사는 2024년 10월 10일 이사회 결의를 통해 당사의 종속회사인 (주)다음글로벌홀딩스를 합병하기로 결의하였습니다. 2024년 11월 14일 합병종료보고 이사회를 예정하고 있으며, 합병등기 예정일은 2024년 12월 20일입니다.
 해당 합병은 합병법인인 주식회사 카카오가 지분 100%를 소유한 주식회사 다음글로벌홀딩스를 합병하는 형태로, 합병신주를 발행하지 않는 무증자 합병이고 합병 이후에도 주식회사 카카오의 지분구조 변경은 없습니다.
 연결실체 관점에서는 합병회사인 주식회사 카카오의 경영, 재무, 영업에 유의적 영향을 미치지 않을 것으로 생각되나, 완전자회사 합병을 통한 경영효율성 제고가 예상됩니다.

1) 합병에 대한 개요

구분	합병법인	피합병법인	공시 제출일
회사명	주식회사 카카오	주식회사 다음글로벌홀딩스	주요사항보고서 : 2024.10.10
대표이사	정신아	강호중	
소재지	제주특별자치도 제주시 첨단로 242 (영평동)	경기도 성남시 분당구 판교역로 166, 2층 (백현동, 카카오 판교 아지트)	합병등 종료보고서 : 2024.12.20 (예정)
주요사업	컴퓨터 프로그램 개발 및 인터넷서비스	당사와 관련되는 회사의 지배/경영관리	
합병비율	무증자합병		

참고: 기타 합병관련사항은 '주요사항보고서(합병결정)' 및 합병등 종료보고서'를 참고해 주시기 바랍니다.

나. 기타 재무제표 이용에 유의하여야 할 사항

(1) 감사보고서상 강조사항과 핵심감사사항

구 분	강조사항 등	핵심감사사항
제30기 3분기 (당기)	해당사항 없음	-
제29기 (전기)	해당사항 없음	<p>(연결재무제표)</p> <p>1. 인터넷포털서비스 및 기타서비스 현금창출단위, 전자상거래 서비스 현금창출단위, 게임사업 현금창출단위, 기타모바일서비스 현금창출단위, 음악서비스 현금창출단위, 엔터테인먼트서비스 현금창출단위 영업권 손상</p> <p>2. 에스엠엔터테인먼트 사업결합 회계처리</p> <p>(별도재무제표)</p> <p>1. 종속기업투자주식의 손상평가 - (주)에스엠엔터테인먼트</p> <p>2. 영업권 손상평가 - 인터넷포털서비스및기타서비스, 전자상거래 서비스</p>
제28기 (전전기)	해당사항 없음	<p>(연결재무제표)</p> <p>1. 검색 및 디스플레이광고 수익의 인식</p> <p>2. 인터넷포털서비스 및 기타서비스 현금창출단위 및 커머스서비스 현금창출단위 영업권 손상</p> <p>(별도재무제표)</p> <p>1. 검색 및 디스플레이광고 수익의 인식</p> <p>2. 인터넷포털서비스 및 기타서비스 현금창출단위 및 커머스서비스 현금창출단위 영업권 손상</p>

다. 대손충당금 현황

(1) 최근 3사업연도의 계정과목별 대손충당금 설정내역

(단위 : 원)

구분	계정과목	채권 총액	대손충당금	대손충당금 설정률
제30기3분기 (당기)	매출채권	644,428,187,511	23,114,517,828	3.6%
	단기대여금	22,123,705,605	3,584,370,330	16.2%
	미수금	470,216,960,246	41,080,210,864	8.7%
	미수수익	19,093,756,759	3,117,663,721	16.3%
	선급금	349,806,149,583	22,520,605,330	6.4%
	선급비용	116,679,503,350	81,675,622	0.1%
	기타유동자산	16,092,819	0	0.0%
	장기매출채권	9,726,037,344	224,417,120	2.3%

	장기대여금	35,259,629,774	19,890,945,393	56.4%
	장기미수금	36,037,862,519	33,450,780,727	92.8%
	장기선급금	285,166,996,344	8,753,839,981	3.1%
	장기선급비용	15,188,214,861	1,300,000,000	8.6%
	미수금(금융업)	91,338,242,214	994,345,299	1.1%
	미수수익(금융업)	3,255,133,546	42,863,696	1.3%
	합 계	2,098,336,472,475	158,156,235,911	7.5%
제29기 (전기)	매출채권	645,677,840,592	23,650,525,924	3.7%
	단기대여금	25,568,778,761	3,580,770,330	14.0%
	미수금	486,509,081,143	9,389,942,369	1.9%
	미수수익	35,792,384,613	1,779,841,050	5.0%
	선급금	369,092,842,770	22,102,233,098	6.0%
	선급비용	94,799,904,153	81,675,622	0.1%
	기타유동자산	3,101,272,268	4,005,823	0.1%
	장기매출채권	5,040,493,552	641,500,941	12.7%
	장기대여금	30,253,752,714	18,732,056,198	61.9%
	장기미수금	37,778,676,457	33,450,780,727	88.5%
	장기선급금	254,126,913,523	8,971,886,266	3.5%
	장기선급비용	11,819,183,976	1,300,000,000	11.0%
	미수금(금융업)	69,706,721,506	694,352,151	1.0%
	미수수익(금융업)	1,937,472,351	28,649,139	1.5%
	합 계	2,071,205,318,379	124,408,219,638	6.0%
제28기 (전전기)	매출채권	453,288,882,796	12,389,674,086	2.7%
	단기대여금	15,416,789,193	2,122,510,806	13.8%
	미수금	315,916,314,802	4,069,518,736	1.3%
	미수수익	21,333,894,268	10,319,874	0.0%
	선급금	500,283,966,488	19,625,261,813	3.9%
	선급비용	102,048,324,043	1,381,675,622	1.4%
	기타유동자산	7,380,186,479	10,198,121	0.1%
	장기대여금	32,148,199,434	287,950,023	0.9%
	장기미수금	32,803,380,296	32,332,348,688	98.6%
	미수금(금융업)	14,095,762,263	265,000,000	1.9%
		합 계	1,494,715,700,062	72,494,457,769

(2) 최근 3사업연도의 대손충당금 변동현황

(단위 : 원)

구분	제30기 3분기 (당기)	제29기 (전기)	제28기 (전전기)
1. 기초 대손충당금 잔액합계	124,408,219,638	72,494,457,769	60,616,510,459

2. 순대손처리액(① - ②±③)	458,563,384	(29,929,880,182)	592,168,702
① 대손처리액(상각채권액)	571,020,654	1,069,245,411	1,106,821,407
② 상각채권회수액	444,375,065	2,810,430,111	802,758,199
③ 기타증감액	(556,832,335)	(33,809,555,704)	(1,317,410,904)
3. 대손상각비 계상(환입)액	34,206,579,657	21,983,881,687	12,470,116,012
4. 기말 대손충당금 잔액합계	158,156,235,911	124,408,219,638	72,494,457,769

(3) 매출채권관련 대손충당금 설정방침

1) 연결회사는 매출채권에 대해 전체 기간 기대신용손실을 손실충당금으로 인식하는 간편법을 적용합니다.

2) 기대신용손실을 측정하기 위해 매출채권은 신용위험 특성과 연체일을 기준으로 구분하였습니다.

3) 대손처리기준: 매출채권 등에 대해 아래와 같은 사유발생시 실대손처리

① 파산, 부도, 강제집행, 사업의 폐지, 채무자의 사망, 실종 등으로 인해 채권의 회수불능이 객관적으로 입증된 경우

② 소송에 패소하였거나 법적 청구권이 소멸한 경우

③ 외부 채권회수 전문기관이 회수가 불가능하다고 통지한 경우

④ 담보설정 부실채권, 보험Cover 채권은 담보물을 처분하거나 보험사로부터 보험금을 수령한 경우

⑤ 회수에 따른 비용이 채권금액을 초과하는 경우

(4) 당분기말 현재 경과기간별 매출채권잔액 현황

(단위 : 원)

구분	정상채권	3개월 이내	6개월 이내	9개월 이내	9개월 이후	계
일반	467,798,149,572	37,633,461,473	21,589,883,066	8,868,507,617	84,877,157,924	620,767,159,652
특수관계자	23,661,027,859	0	0	0	0	23,661,027,859
계	491,459,177,431	37,633,461,473	21,589,883,066	8,868,507,617	84,877,157,924	644,428,187,511
구성비율	76.3%	5.8%	3.4%	1.4%	13.2%	100.0%

라. 재고자산의 보유 및 실사내역 등

(단위 : 천원)

구분	제30기 3분기 (당기)	제29기 (전기)	제28기 (전전기)
상품	61,053,318	92,532,576	123,085,093
상품평가충당금	(5,826,622)	(7,217,280)	(4,854,411)
제품	31,783,021	24,489,885	4,631,404
제품평가충당금	(11,260,614)	(8,827,290)	(553,745)
원재료	16,299,484	28,116,021	34,560,534
원재료평가충당금	(2,772,435)	(2,276,839)	(2,239,877)
기타	4,109,042	11,838,672	5,699,361

기타평가총당금	(12,496)	(12,210)	0
합계	93,372,698	138,643,535	160,328,359
총자산대비 재고자산 구성비율(%)	0.36%	0.55%	0.70%
[재고자산합계÷기말자산총계×100]			
재고자산회전율(회수)	4.4	3.3	6.0
[연환산 매출원가÷{(기초재고+기말재고)÷2}]			

(2) 재고자산의 실사내역 등

실사일자 및 방법

- 12월말 기준 매년 1회 재고자산 실사
- 사내보관재고 : 전수조사
- 사외보관재고 : 제3자 보관재고에 대해선 전수로 물품보유확인서 징구 및 표본조사 병행 또는 재고시스템에 등록하여 관리

(3) 장기체화재고 등 내역

재고자산의 시가가 취득원가보다 하락한 경우 저가법 등을 사용하여 재고자산의 재무상태 표가액을 결정하고 있으며, 공시서류 작성일 기준 재고자산에 대한 평가내역은 다음과 같습니다.

(단위: 천원)

계정과목	취득원가	보유금액	평가총당금	당기말 잔액
상품	61,053,318	61,053,318	(5,826,622)	55,226,696
제품	31,783,021	31,783,021	(11,260,614)	20,522,407
원재료	16,299,484	16,299,484	(2,772,435)	13,527,049
미착품 등	4,109,042	4,109,042	(12,496)	4,096,546
합계	113,244,865	113,244,865	(19,872,167)	93,372,698

마. 공정가치평가 내역

당기 중 연결회사의 금융자산과 금융부채의 공정가치에 영향을 미치는 사업환경 및 경제적인 환경의 유의적인 변동은 없습니다.

연결회사는 공정가치를 산정하는 데 사용한 투입변수의 신뢰성에 대한 정보를 제공하기 위하여 금융상품을 기준서에서 정한 세 개의 수준으로 분류하며, 공정가치로 측정되는 금융상품에 대하여 공정가치 측정에 사용된 투입변수에 따라 다음과 같은 공정가치 서열체계로 분류하고 있습니다.

- 측정일에 동일한 자산이나 부채에 대해 접근할 수 있는 활성시장의 (조정하지 않은) 공시가격으로, 해당 공시가격에는 금리 상승 및 인플레이션, ESG관련 위험 등의 경제환경 변화에 대한 시장의 가정이 반영되어 있음. (수준 1)
- 수준 1의 공시가격 외에 자산이나 부채에 대해 직접적으로나 간접적으로 관측할 수 있는 투입변수 (수준 2)

자산이나 부채에 대한 관측할 수 없는 투입변수 (수준 3)

- (예시: 비상장 지분증권과 ESG관련 위험으로 인해 유의적인 관측불가능한 조정이 반영되는 금융상품)

자산이나 부채의 공정가치를 측정하기 위해 사용되는 여러 투입변수가 공정가치 서열체계 내에서 다른 수준으로 분류되는 경우, 연결회사는 측정치 전체에 유의적인 공정가치 서열체계에서 가장 낮은 수준의 투입변수와 동일한 수준으로 공정가치 측정치 전체를 분류하고 있으며, 변동이 발생한 보고기간 종료일에 공정가치 서열체계의 수준간 이동을 인식하고 있습니다.

금융자산의 공정가치평가 방법에 관한 자세한 사항은 『Ⅲ.재무에 관한 사항 - 3.연결재무제표 주석 - 주석4. 금융상품 공정가치』를 참고하시기 바랍니다.

바. 유형자산

당사는 공시대상기간 중 유형자산에 대한 재평가를 시행하지 않았습니다.

IV. 이사의 경영진단 및 분석의견

당사는 기업공시서식 작성기준 및 작성지침에 따라 분·반기보고서에는 본 항목을 기재하지 않습니다.

V. 회계감사인의 감사의견 등

1. 외부감사에 관한 사항

삼정회계법인은 당사의 제28기 감사를 수행하였고, 삼일회계법인은 제29기 감사를 수행하였으며 감사의견은 모두 적정입니다. 제30기 3분기 검토는 삼일회계법인이 수행하였고, 검토 관련하여 재무제표가 한국채택국제회계기준 제1034호(중간재무보고)에 따라 중요성의 관점에서 공정하게 표시하지 않은 사항이 발견되지 않았습니다.

가. 회계감사인의 명칭 및 감사의견

사업연도	감사인	감사의견	강조사항 등	핵심감사사항
제30기 3분기 (당기)	삼일회계법인	-	해당사항 없음	-
제29기(전기)	삼일회계법인	적정	해당사항 없음	(연결재무제표) 1. 인터넷포털서비스 및 기타서비스 현금창출단위, 전자상거래 서비스 현금창출단위, 게임사업 현금창출단위, 기타모바일서비스 현금창출단위, 음악서비스 현금창출단위, 엔터테인먼트서비스 현금창출단위 영업권 손상 2. 에스엠엔터테인먼트 사업결합 회계처리 (별도재무제표) 1. 종속기업투자주식의 손상평가 - ㈜에스엠엔터테인먼트 2. 영업권 손상평가 - 인터넷포털서비스및기타서비스, 전자상거래 서비스

제28기(전전기)	삼정회계법인	적정	<p>(연결재무제표)</p> <p>- 감사의견에는 영향을 미치지 않는 사항으로서 이용자는 주석 43에 주의를 기울여야할 필요가 있습니다.</p> <p>- 연결재무제표에 대한 주석 43에 기술하고 있는 바와 같이 회사는 기업회계기준서 제1019호에 따른 장기근속휴가 관련 부채 및 기업회계기준서 제 1012호에 따른 이연법인세부채, 기업회계기준서 제1109호에 따른 금융부채 인식 관련 수정사항을 발견하였습니다. 이러한 사항이 연결재무제표에 미치는 영향이 중요하다고 판단하여 2022년 12월 31일로 종료되는 회계기간의 연결재무제표를 재작성 하였습니다. 이로 인하여 2022년 12월 31일과 2021년 12월 31일 현재 연결회사의 순자산은 162억원 및 216억원 감소하였으며, 2022년 12월 31일로 종료되는 보고기간의 당기순이익은 44억원 증가하고, 2021년 12월 31일로 종료되는 보고기간의 당기순이익은 57억원 감소하였습니다.</p> <p>- 연결재무제표에 대한 주석 43에서 기술하고 있는 바와 같이, 연결회사는 기업회계기준서 제1115호와 관련한 회계처리 변경을 결정하였으며, 연결재무제표에 미치는 영향이 중요하다고 판단하여 2022년 12월 31일로 종료되는 보고기간의 연결재무제표를 재작성 하였습니다. 이로 인하여 연결회사의 2022년 12월 31일 현재 동일한 금액의 영업수익 및 영업비용이 감소하였습니다.</p> <p>(별도재무제표)</p> <p>- 감사의견에는 영향을 미치지 않는 사항으로서 이용자는 주석 42에 주의를 기울여야할 필요가 있습니다.</p> <p>- 재무제표에 대한 주석 42에 기술하고 있는 바와 같이 회사는 기업회계기준서 제1019호에 따른 장기근속휴가 관련 부채의 수정사항을 발견하였습니다. 이러한 사항이 재무제표에 미치는 영향이 중요하다고 판단하여 2022년 12월 31일로 종료되는 회계기간의 재무제표를 재작성 하였습니다. 이로 인하여 2022년 12월 31일과 2021년 12월 31일 현재 회사의 순자산은 204억원 및 149억원 감소하였으며, 2022년 12월 31일로 종료되는 보고기간의 당기순이익은 55억원, 2021년 12월 31일로 종료되는 보고기간의 당기순이익은 35억원 감소하였습니다.</p>	<p>(연결재무제표)</p> <ol style="list-style-type: none"> 1. 검색 및 디스플레이광고 수익의 인식 2. 인터넷포털서비스 및 기타서비스 현금창출단위 및 커머스서비스 현금창출단위 영업권 손상 <p>(별도재무제표)</p> <ol style="list-style-type: none"> 1. 검색 및 디스플레이광고 수익의 인식 2. 인터넷포털서비스 및 기타서비스 현금창출단위 및 커머스서비스 현금창출단위 영업권 손상
-----------	--------	----	--	---

참고: 감사의견은 별도·연결 재무제표에 대한 감사의견입니다.

참고: 전전기 감사인의 강조사항 등에 관한 사항은 2024년 3월 20일 재발행된 연결감사보고서 및 감사보고서 기준입니다.

나. 감사용역 체결현황

(단위: 백만원, 인원별 시간 합계)

사업연도	감사인	내 용	감사계약내역		실제수행내역	
			보수	시간	보수	시간

제30기 3분기 (당기)	삼일회계법인	별도 및 연결 재무제표에 대한 검토	3,200	27,800	1,809	15,715
제29기(전기)	삼일회계법인	분·반기 재무제표 검토 별도 및 연결 재무제표에 대한 감사 별도 및 연결 내부회계관리제도 감사	2,200	21,000	2,700	23,522
제28기(전전기)	삼정회계법인	별도 및 연결 재무제표에 대한 검토 별도 및 연결 재무제표에 대한 감사 내부회계관리제도 감사	2,200	21,000	2,200	18,508

참고: 제29기 회계감사를 수행하는 과정에서 감사 계약시 예상하지 못한 업무가 발생하여, 추가산정된 감사보수를 지급했습니다.

다. 당기 감사일정 현황

구분	일정
제30기 3분기	2024년 10월 15일 ~ 2024년 11월 08일
제30기 반기	2024년 07월 17일 ~ 2024년 08월 02일
제30기 1분기	2024년 04월 17일 ~ 2024년 05월 03일

라. 회계감사인과의 비감사용역 계약체결 현황

(단위: 백만원)

사업연도	계약체결일	용역내용	용역수행기간	용역보수	비고
제30기 3분기(당기)	2024년	세무 자문 용역 등	2024년	214	-
제29기(전기)	2023년	세무 자문 용역 등	2023년	208	-
제28기(전전기)	2022년	세무 자문 용역 등	2022년	1,559	-

마. 내부감사기구와 회계감사인간 논의 결과

구분	일자	참석자	방식	주요 논의 내용
1	2024년 02월 22일	회사측: 감사위원회, 재무담당이사 등 7명 감사인측: 업무수행이사 등 (3인)	대면회의	1) 핵심감사사항 진행경과 보고 2) 연결재무제표 감사와 관련된 진행상황 보고 3) 내부회계감사 관련 진행현황 보고 4) 기타 협의사항 논의
2	2024년 03월 15일	회사측: 감사위원회 등 5명 감사인측: 업무수행이사 등 (3인)	대면회의	1) 감사에서의 유의적인 발견사항 2) 내부회계감사 결과 보고 3) 기타 협의사항 논의
3	2024년 05월 08일	회사측: 감사위원회, 재무담당이사 등 7명 감사인측: 업무수행이사 등 (3인)	화상회의	1) 2024년 1분기 검토결과 보고 2) 2024년 연간 회계감사 수행계획 3) 기타 협의사항 논의
4	2024년 08월 06일	회사측: 감사위원회, 재무담당이사 등 6명 감사인측: 업무수행이사 등 (3인)	화상회의	1) 2024년 2분기 검토결과 보고 2) 내부회계관리제도 감사 진행경과 보고 3) 기타 협의사항 논의

5	2024년 11월 04일	회사측: 감사위원회, 재무담당이사 등 7명 감사인측: 업무수행이사 등 (3인)	화상회의	1) 2024년 3분기 검토결과 보고 2) 핵심감사사항 소개 및 논의 3) 내부회계관리제도 감사 진행경과 보고 4) 기타 협의사항 논의
---	---------------	--	------	--

바. 종속회사 회계감사인 의견

당사의 감사대상 종속기업은 모두 공시대상기간 중 회계감사인으로부터 적정의견을 받았습니다.

사. 전·당기 감사인간 의견불일치 조정협의회 및 재무제표 불일치 정보

해당 사항이 없습니다.

아. 회계감사인의 변경

공시대상기간 중 당사의 2022년(제28기) 회계감사인(삼정회계법인)에 대해서는 [주식회사 등의 외부감사에 관한 법률] 제11조제 2항(증권선물위원회에 의한 감사인 지정 등)에 따른 "주기적 감사인 지정"에 의해 증권선물위원회가 지정한 외부감사인(삼정회계법인)의 선임기간이 종료됨에 따라, 감사위원회는 삼일회계법인을 2023년~2025년(3개년) 외부감사인으로 선정하였습니다.

또한, 공시대상기간 당사의 종속기업 중 아래의 법인들의 회계감사인이 변경되었습니다.

[종속기업의 회계감사인 변경 현황]

기간	종속법인명	변경전 회계감사인	변경후 회계감사인
제30기 3분기 (당기)	(주)메타보라	삼덕회계법인	삼정회계법인
	(주)라이온하트스튜디오	삼정회계법인	한영회계법인
	(주)카카오엔터테인먼트	삼정회계법인	삼일회계법인
	(주)스타쉽엔터테인먼트	한울회계법인	삼일회계법인
	메가몬스터(주)	한울회계법인	안세회계법인
	(주)바람픽쳐스	삼덕회계법인	삼일회계법인
	(주)글앤그림미디어	신한회계법인	안세회계법인
	(주)글라인	태성회계법인	신우회계법인
	(주)에스엠엔터테인먼트	삼일회계법인	삼정회계법인
	(주)케이드라이브	삼일회계법인	삼정회계법인
	(주)케이엠파킹앤스페이스	대주회계법인	삼일회계법인
	(주)카카오브레인	창천회계법인	삼일회계법인
	(주)서울아레나	새길회계법인	삼일회계법인
제29기 (전기)	(주)세나테크놀로지	삼정회계법인	이촌회계법인
	(주)스타쉽엔터테인먼트	삼정회계법인	한울회계법인
	(주)에스엠엔터테인먼트	삼정회계법인	삼일회계법인

	(주)카카오스페이스	삼정회계법인	삼일회계법인
	(주)카카오모빌리티	삼일회계법인	삼정회계법인
	(주)카카오페이증권	삼정회계법인	삼일회계법인
	(주)카카오인베스트먼트	삼정회계법인	삼일회계법인
	(주)스타쉽엔터테인먼트	삼정회계법인	한울회계법인
	카카오디지털콘텐츠펀드	삼정회계법인	삼일회계법인
	카카오성장나눔게임펀드	삼정회계법인	삼일회계법인
	카카오코파일럿제1호펀드	삼정회계법인	삼일회계법인
제28기 (전전기)	(주)카카오게임즈	삼일회계법인	삼정회계법인
	(주)카카오페이	삼정회계법인	삼일회계법인
	(주)메타보라	인일회계법인	삼덕회계법인
	(주)엑스엘게임즈	삼일회계법인	현대회계법인
	(주)케이드라이브	대주회계법인	삼일회계법인
	(주)케이엠식스	삼일회계법인	대주회계법인
	(주)키즈노트	한영회계법인	삼도회계법인
	(주)그라운드엑스	지안회계법인	삼도회계법인

2. 내부통제에 관한 사항

당사는 기업공시서식 작성기준 및 작성지침에 따라 분기보고서에는 본 항목을 기재하지 않습니다.

VI. 이사회 등 회사의 기관에 관한 사항

1. 이사회에 관한 사항

당사는 기업공시서식 작성기준 및 작성지침에 따라 분기보고서에는 본 항목을 기재하지 않습니다.

2. 감사제도에 관한 사항

당사는 기업공시서식 작성기준 및 작성지침에 따라 분기보고서에는 본 항목을 기재하지 않습니다.

3. 주주총회 등에 관한 사항

가. 투표제도 현황

당사는 집중투표제, 서면투표제를 채택하고 있지 않습니다.

당사는 2015년 3월 27일 개최된 제20기 정기주주총회부터 전자투표제도 및 전자위임장 권유관리 제도를 채택하여 활용하였습니다. 당사는 「상법」 제368조의 4에 따른 전자투표제도와 「자본시장과 금융투자업에 관한 법률 시행령」 제160조 제5호에 따른 전자위임장권유제도의 관리업무를 한국예탁결제원에 위탁하였습니다. 주주들이 주주총회에 참석하지 아니하고 전자투표방식으로 의결권을 행사하거나, 전자위임장을 수여할 수 있도록 하였습니다.

(기준일 : 2024년 09월 30일)

투표제도 종류	집중투표제	서면투표제	전자투표제
도입여부	배제	미도입	도입
실시여부	-	-	제29기(2023년도) 정기 주주총회

나. 소수주주권의 행사여부

당사는 공시대상기간 및 공시서류 작성기준일 이후 공시서류제출일까지 소수주주권이 행사된 경우가 없습니다.

다. 경영권 경쟁

당사는 공시대상기간 중 회사의 경영지배권에 관하여 경쟁이 있었던 경우가 없습니다.

라. 의결권 현황

(기준일 : 2024년 09월 30일)

(단위 : 주)

구 분	주식의 종류	주식수	비고
발행주식총수(A)	보통주	443,530,908	-
	우선주	-	-
의결권없는 주식수(B)	보통주	4,653,410	상법 제 369조 2항 자기주식
	우선주	-	-
정관에 의하여 의결권 행사가 배제된 주식수(C)	보통주	-	-
	우선주	-	-
기타 법률에 의하여 의결권 행사가 제한된 주식수(D)	보통주	-	-
	우선주	-	-
의결권이 부활된 주식수(E)	보통주	-	-
	우선주	-	-
의결권을 행사할 수 있는 주식수(F = A - B - C - D + E)	보통주	438,877,498	-
	우선주	-	-

참고: 상기 『기타 법률에 의하여 의결권 행사가 제한된 주식수(D)』 관련하여 (주)케이큐브홀딩스는 공정거래위원회 의결권 제한규정 위반 시정명령 등에 불복하여 효력정지 신청 및 본안 행정소송을 제기하여 2023년 12월 07일 고등법원 판결(원고 승소)을 받았습니다. 이후 공정거래위원회 상고에 따라 상고심이 진행되었으나, 2024년 4월 25일자로 대법원에서 최종 상고기각(심리불속행기각결정)되었고, 이에 따라 (주)케이큐브홀딩스는 (주)카카오 주식에 대한 의결권 행사가 가능합니다.

마. 주식사무

정관상 신주인수권의 내용	<p>1. 당 회사는 수권주식의 범위 내에서 이사회 결의에 따라 신주를 발행한다.</p> <p>2. 회사의 주주는 신주발행에 있어서 그가 소유한 주식수에 비례하여, 신주인수권을 가진다. 단, 실권주 및 단주의 경우에는 이사회 결의에 따른다.</p> <p>3. 제2항의 규정에 불구하고 다음 각 호의 경우에는 주주의 신주인수권에 따르지 않고 이사회 결의에 따라 신주를 배정할 수 있다.</p> <p>① 자본시장과 금융투자업에 관한 법률 제165조의 6의 규정에 의하여 이사회 결의에 의해 일반공모증자 방식으로 신주를 발행하게 하는 경우</p> <p>② 상법 제340조의 2 및 제542조의 3의 규정에 의하여 주식매수선택권의 행사로 인하여 신주를 발행하는 경우</p> <p>③ 자본시장과 금융투자업에 관한 법률 제165조의 11의 규정에 의하여 주식예탁증서(DR) 발행에 따라 신주를 발행하는 경우</p> <p>④ 외국의 증권거래소나 전산 또는 호가 시스템으로 유가증권을 거래하는 시장에 상장하기 위하여 외국에서 신주를 발행하는 경우</p>
---------------	---

	⑤ 신기술의 도입, 재무구조의 개선 등 회사의 경영상 목적을 달성하기 위하여 특정한 자(이 회사의 주주를 포함한다)에게 신주를 발행하는 경우		
	4. 제3항에 따라 주주 외의 자에게 신주를 배정하는 경우 상법 제416조 제1호, 제2호, 제2호의2, 제3호 및 제4호에서 정하는 사항을 그 납입기일의 2주 전까지 주주에게 통지하거나 공고하여야 한다. 다만, 자본시장과 금융투자업에 관한 법률 제165조의9에 따라 주요사항보고서를 금융위원회 및 거래소에 공시함으로써 그 통지 및 공고를 갈음할 수 있다.		
결산일	12월 31일	정기주주총회	매년 3월 중
주주명부폐쇄시기	-		
주권의 종류	전자증권법 시행으로 주권 및 신주인수권증서에 표시되어야 할 권리가 의무적으로 전자등록됨에 따라 '주권의 종류'라는 구분이 없어짐		
명의개서대리인	KB국민은행 증권대행부		
주주의 특전	없음	공고방법	전자공고

참고: 전자증권제도 도입으로 별도의 명의개서정지기간은 없습니다.

바. 주주총회 의사록 요약

주총일자	안 건	결의내용	비고
제29기 정기주주총회 (2024.3.28)	1. 제29기 연결재무제표 및 별도재무제표 승인의 건 - 이익잉여금처분계산서(안) 포함 - 현금배당: 1주당 배당금 61원	원안대로 승인	-
	2. 정관 일부 변경의 건	원안대로 승인	
	3. 이사 선임의 건 (사내이사 3인, 사외이사 2인)	원안대로 승인	
	4. 감사위원회 위원 선임의 건	원안대로 승인	
	5. 이사 보수한도 승인의 건 (80억원)	원안대로 승인	
	6. 자기주식 소각의 건	원안대로 승인	
	7. 이사 퇴직금 지급 규정 개정의 건	원안대로 승인	
	8. 주식매수선택권 부여 승인의 건	원안대로 승인	
제28기 정기주주총회 (2023.3.28)	1. 제28기 연결재무제표 및 별도재무제표 승인의 건 - 이익잉여금처분계산서(안) 포함 - 현금배당: 1주당 배당금 60원	원안대로 승인	-
	2. 정관 일부 변경의 건	원안대로 승인	
	3. 이사 선임의 건(사내이사 1인, 기타비상무이사 1인, 사외이사 3인)	원안대로 승인	
	4. 감사위원회 위원이 되는 사외이사 선임의 건	원안대로 승인	
	5. 감사위원회 위원 선임의 건(2인)	원안대로 승인	
	6. 이사 보수한도 승인의 건 (80억원)	원안대로 승인	
	7. 자기주식 소각의 건	원안대로 승인	
	8. 이사 퇴직금 지급규정 개정의 건	원안대로 승인	
	9. 주식매수선택권 부여 승인의 건	원안대로 승인	
제27기 정기주주총회 (2022.3.29)	1. 제27기 연결재무제표 및 별도재무제표 승인의 건 - 이익잉여금처분계산서(안) 포함 - 현금배당: 1주당 배당금 53원	원안대로 승인	-

2. 정관 일부 변경의 건	원안대로 승인	
3. 이사 선임의 건(사내이사 3인)	원안대로 승인	
4. 이사 보수한도 승인의 건 (120억원)	원안대로 승인	
5. 이사회에서 기 결의한 주식매수선택권 부여 승인의 건	원안대로 승인	
6. 자기주식 소각의 건	원안대로 승인	
7. 이사 퇴직금 지급규정 개정의 건	원안대로 승인	
8. 주식매수선택권 부여 승인의 건	원안대로 승인	

VII. 주주에 관한 사항

1. 최대주주 및 특수관계인의 주식소유 현황

2024년 9월 30일 기준 발행주식의 총수는 보통주 443,530,908주(액면가 100원)이며, 유통주식수는 자기주식 보통주 4,653,410주(액면가 100원)를 제외한 보통주 438,877,498주(액면가 100원)입니다.

당사의 최대주주인 김범수를 포함한 특수관계인은 보통주 106,895,389주(24.10%)를 보유하고 있습니다.

(기준일 : 2024년 09월 30일)

(단위 : 주, %)

성명	관계	주식의 종류	소유주식수 및 지분율				비고
			기 초		기 말		
			주식수	지분율	주식수	지분율	
김범수	본인	보통주	59,068,747	13.28	59,068,747	13.32	-
(주)케이큐브홀딩스	특수관계인	보통주	46,253,222	10.40	46,253,222	10.43	-
(재)브라이언임팩트	특수관계인	보통주	283,200	0.06	0	0.00	장내매도
김건태	특수관계인	보통주	14,700	0.00	14,700	0.00	-
김대환	특수관계인	보통주	20,000	0.00	20,000	0.00	-
김명희	특수관계인	보통주	85,000	0.02	85,000	0.02	-
김상빈	특수관계인	보통주	270,000	0.06	270,000	0.06	-
김예림	특수관계인	보통주	17,925	0.00	0	0.00	특수관계 해소
김예빈	특수관계인	보통주	268,000	0.06	268,000	0.06	-
김유태	특수관계인	보통주	14,700	0.00	14,700	0.00	-
김은정	특수관계인	보통주	71,850	0.02	71,850	0.02	-
김행자	특수관계인	보통주	100,000	0.02	100,000	0.02	-
김화영	특수관계인	보통주	40,000	0.01	0	0.00	특수관계 해소
박효빈	특수관계인	보통주	28,000	0.01	28,000	0.01	-
장윤정	특수관계인	보통주	21,075	0.00	0	0.00	특수관계 해소
형미선	특수관계인	보통주	282,000	0.06	282,000	0.06	-
형미숙	특수관계인	보통주	86,600	0.02	86,600	0.02	-
강호중	특수관계인	보통주	50	0.00	50	0.00	-
고신우	특수관계인	보통주	150	0.00	0	0.00	특수관계 해소
권기수	특수관계인	보통주	24,762	0.01	24,762	0.01	-
권대열	특수관계인	보통주	0	0.00	4,300	0.00	등기임원 선임
권태완	특수관계인	보통주	2,500	0.00	5,000	0.00	장내매수
김기홍	특수관계인	보통주	50	0.00	0	0.00	특수관계 해소
김대빈	특수관계인	보통주	115	0.00	115	0.00	-
김병민	특수관계인	보통주	67	0.00	67	0.00	-
김미연	특수관계인	보통주	0	0.00	345	0.00	계열회사임원 선임
김부은	특수관계인	보통주	0	0.00	233	0.00	계열회사임원 선임
김성욱	특수관계인	보통주	117	0.00	0	0.00	특수관계 해소
김용훈	특수관계인	보통주	80	0.00	0	0.00	장내매도
김운호	특수관계인	보통주	3,055	0.00	3,055	0.00	-

김일두	특수관계인	보통주	1	0.00	0	0.00	특수관계 해소
김재필	특수관계인	보통주	257	0.00	0	0.00	특수관계 해소
김태희	특수관계인	보통주	306	0.00	306	0.00	-
김택훈	특수관계인	보통주	7	0.00	7	0.00	-
김한나	특수관계인	보통주	33	0.00	33	0.00	-
김현진	특수관계인	보통주	130	0.00	130	0.00	-
김형래	특수관계인	보통주	93	0.00	93	0.00	-
김희재	특수관계인	보통주	342	0.00	342	0.00	-
문소영	특수관계인	보통주	340	0.00	340	0.00	-
문혜화	특수관계인	보통주	176	0.00	0	0.00	특수관계 해소
박경	특수관계인	보통주	39	0.00	39	0.00	-
박선민	특수관계인	보통주	10	0.00	0	0.00	특수관계 해소
박성준	특수관계인	보통주	0	0.00	3,490	0.00	계열회사임원 선임
박승기	특수관계인	보통주	0	0.00	216,950	0.05	기업집단 공익법인 임원 선임
박종완	특수관계인	보통주	988	0.00	0	0.00	장내매도
박호식	특수관계인	보통주	10	0.00	10	0.00	-
배영	특수관계인	보통주	575	0.00	575	0.00	-
배재현	특수관계인	보통주	50	0.00	0	0.00	특수관계 해소
성용제	특수관계인	보통주	2,360	0.00	2,360	0.00	-
송석리	특수관계인	보통주	21	0.00	0	0.00	특수관계 해소
송지호	특수관계인	보통주	50,000	0.01	50,000	0.01	-
신석철	특수관계인	보통주	6,350	0.00	6,350	0.00	-
안지현	특수관계인	보통주	50	0.00	50	0.00	-
안현정	특수관계인	보통주	40	0.00	40	0.00	-
양주일	특수관계인	보통주	1,000	0.00	0	0.00	특수관계 해소
오지훈	특수관계인	보통주	300	0.00	300	0.00	-
유강원	특수관계인	보통주	650	0.00	650	0.00	-
육수정	특수관계인	보통주	133	0.00	0	0.00	특수관계 해소
육심나	특수관계인	보통주	0	0.00	437	0.00	기업집단 공익법인 임원 선임
윤영진	특수관계인	보통주	10,459	0.00	0	0.00	특수관계 해소
윤지원	특수관계인	보통주	1,475	0.00	1,475	0.00	-
이경진	특수관계인	보통주	22	0.00	22	0.00	-
이동식	특수관계인	보통주	50	0.00	50	0.00	-
이우용	특수관계인	보통주	63	0.00	0	0.00	특수관계 해소
이유진	특수관계인	보통주	100	0.00	100	0.00	-
이윤미	특수관계인	보통주	1,600	0.00	0	0.00	특수관계 해소
이의영	특수관계인	보통주	56	0.00	0	0.00	특수관계 해소
이주량	특수관계인	보통주	0	0.00	50	0.00	계열회사임원 선임
이지혜	특수관계인	보통주	127	0.00	77	0.00	장내매도
이학선	특수관계인	보통주	5	0.00	5	0.00	-
정신아	특수관계인	보통주	0	0.00	4,871	0.00	장내매수
조석영	특수관계인	보통주	4	0.00	4	0.00	-
최병기	특수관계인	보통주	112	0.00	0	0.00	특수관계 해소
최세훈	특수관계인	보통주	508	0.00	508	0.00	-
최용석 주1)	특수관계인	보통주	50	0.00	50	0.00	-

최용석 주2)	특수관계인	보통주	2,648	0.00	4,550	0.00	주식매수선택권 행사, 장내매도
최진우	특수관계인	보통주	245	0.00	245	0.00	-
한순욱	특수관계인	보통주	100	0.00	100	0.00	-
홍남영	특수관계인	보통주	34	0.00	34	0.00	-
홍성환	특수관계인	보통주	131	0.00	0	0.00	특수관계 해소
홍은택	특수관계인	보통주	77,382	0.02	0	0.00	특수관계 해소
계	우선주		-	-	-	-	-
	보통주		107,115,397	24.08	106,895,389	24.10	-

(주1) 상기 특수관계인은 (주)넵툰 사외이사입니다.

(주2) 상기 특수관계인은 (주)카카오엔터테인먼트 사내이사입니다.

2. 최대주주의 주요경력 및 개요

<최대주주의 주요경력>

최대주주	김범수
학력	서울대학교 산업공학과 졸업 서울대학교 대학원 산업공학과 졸업
주요경력	2010년~ 현재 주식회사 케이큐브홀딩스 기타비상무이사 2014년~ 2022.03 주식회사 카카오 이사회위원장 2017년~ 2021.08 Kakao piccoma Corp. 사내이사 2017년~ 2022.03 주식회사 카카오브레인 사내이사 2018년~ 2022.04 재단법인 카카오임팩트 이사 2022년~ 2023.03 Kakao piccoma Corp. 사내이사 2021년~ 2023.11 재단법인 브라이언임팩트 이사 2023년~ 현재 CA협의체 공동의장(경영쇄신위원장)

<최대주주 변동내역>

(기준일: 2014년 10월 01일)

(단위 : 주, %)

변동일	최대주주명	소유주식수	지분율	변동원인	비고
2014.10.01	김범수	24,466,788	22.23	합병	최대주주 및 특수관계인: 43.26

2014년 10월 1일 주식회사 다음커뮤니케이션과 주식회사 카카오와의 합병 계약에 따른 신주발행으로 최대주주가 변경되었습니다. 주식회사 다음커뮤니케이션과 주식회사 카카오의 합병으로 인해 합병전 카카오의 발행주식인 보통주 27,643,880주가 합병비율에 따라 주식회사 다음카카오의 보통주 43,000,434주로 신주 발행되었고, 최대주주는 이재웅 다음커뮤니케이션 창업자에서 김범수 최대주주로 변경되었습니다.(※합병비율: 다음커뮤니케이션 : 카카오 = 1:1.5555137)

3. 주식 소유현황

(기준일 : 2024년 09월 30일)

(단위 : 주)

구분	주주명	소유주식수	지분율(%)	비고
5% 이상 주주	김범수	59,068,747	13.32	13.46
	(주)케이큐브홀딩스	46,253,222	10.43	10.54
	MAXIMO PTE. LTD.	26,396,880	5.95	6.01
	국민연금공단	23,415,127	5.28	5.34
우리사주조합		-	-	-

참고: 상기 지분율은 발행주식수 대비 지분율이며, 비고의 지분율은 의결권 없는 자기주식수를 제외한 의결권있는 주식수 대비 지분율입니다.

4. 소액주주현황

(기준일 : 2024년 09월 30일)

(단위 : 주)

구분	주주			소유주식			비고
	소액주주수	전체주주수	비율(%)	소액주식수	총발행주식수	비율(%)	
소액주주	1,773,057	1,773,064	99.99	275,286,355	443,530,908	62.07	-

5. 주가 및 주식거래실적

(단위: 원, 주)

종류		2024년 4월	2024년 5월	2024년 6월	2024년 7월	2024년 8월	2024년 9월
보통주	최고	53,800	49,800	44,600	42,750	39,800	36,900
	최저	46,750	43,300	40,400	38,850	36,300	34,000
월간 거래량		26,972,356	24,550,271	21,891,758	31,596,785	29,188,123	21,227,235

참고: 작성 기준일 최근 6개월간의 주가와 거래실적을 기재하였습니다.

VIII. 임원 및 직원 등에 관한 사항

1. 임원 및 직원 등의 현황

가. 임원 현황

(기준일 : 2024년 09월 30일)

(단위 : 주)

성명	성별	출생년월	직위	등기임원 여부	상근 여부	담당 업무	주요경력	소유주식수		최대주주의 관계	재직기간	임기 만료일
								의결권 있는 주식	의결권 없는 주식			
정신아	여	1975.02	대표이사	사내이사	상근	- 대표이사 - 이사후보추천위원회 위원	- 연세대학교 불어불문학과/경영학과 학사 - 연세대학교 대학원 경영학과 마케팅 석사 - 미시간 대학교 로스 경영대학원 MBA - 보스턴컨설팅그룹 컨설턴트 - eBay APAC HQ 전략메니저 - 네이브(주)(구, 엔에이지엔(주)) 수석부장 - (주)카카오엔터스 상무, 파트너 - (주)카카오엔터스 대표이사 - (주)카카오 기타비상무이사 - (주)카카오 채신TF장 - (現) CA협의체 전략위원장 - (現) CA협의체 공동의장 - (現) (주)카카오 대표이사	4,871	-	발행회사임원	2023.03 ~ 현재	2026.03.28
권대별	남	1968.02	사내이사	사내이사	상근	- CA협의체 ESG위원장 - ESG위원회 위원	- 서울대학교 법학과 학사 - 연세대학교 연문홍보대학원 저널리즘 석사 - (주) 조선일보 - (주)카카오 커뮤니케이션실장 - (주)카카오 ER실장 - (주)카카오 CRO - (주)카카오 CDR 겸장 - (주)카카오 ERM위원장 - (現) CA협의체 ESG위원장	4,300	-	발행회사임원	2018.09 ~ 현재	2026.03.28

조석영	남	1971.03	사내이사	사내이사	상근	<ul style="list-style-type: none"> - 서울대학교 경영학과 학사 - 노스웨스턴대학교 법과대학 법학석사 - 서울대학교 법과대학 법학전문대학원 전문박사(지식재산권) 수료 - 서울중앙지방검찰청 검사 - UNODC 법무협력관 (서울중앙지방검찰청 검사) - 서울중앙지방검찰청 검사 - 대검찰청 검사(검찰연구관) - 대전지방검찰청 검사 - 감사원 방산비리조사단 수사팀장(서울중앙지방검찰청/대전지방검찰청 부부장 검사) - 주미대사관 법무협력관 (부장검사) - 대검찰청 과학수사2과(디엔에이분석과) 과장(부장검사) - 전주지방검찰청 부장검사 - 서울동부지방검찰청 부장검사 - 서울중앙지방검찰청 부장검사 - (주)카카오 ERM실 실장 - (現) CA협의회 협의체준법지원팀장 	4	-	발행회사임원	2021.07 ~ 현재	2026.03.28
윤석	남	1962.03	사외이사	사외이사	비상근	<ul style="list-style-type: none"> - 연세대학교 경영학 - 뉴욕대학교 경영대학원 MBA - KPMG New York, Audit Manager - 이사회 의장 - 크레딧스위스증권(한국) MD/리서치센터장 - 모상위원회 위원장 - 삼성증권 전무, 출세일본부장/리서치센터장 - 감사위원회 위원 - 삼성자산운용 부사장, 액티브운용총괄 - 삼성액티브자산운용(부사장) 대표이사 - (現) 음옴 대표이사 - (現) 숙명여자대학교 경영학부 겸임교수 	-	-	발행회사임원	2020.03 ~ 현재	2025.03.28
황준중	남	1964.01	사외이사	사외이사	비상근	<ul style="list-style-type: none"> - 메일대학교 경제경영학 학사 - 감사위원회 위원장 - 아이엔지 베어링증권(주) 서울지점 전무이사 (주식총괄) - 이사회추천위원회 위원 - 씨티그룹글로벌마켓증권(주) 전무이사 (주식총괄) - 씨티그룹글로벌마켓증권(주) 대표이사 사장 - (現) 피에이치엘컴피니(주) 사장 	-	-	발행회사임원	2024.03 ~ 현재	2026.03.28
최세경	여	1971.07	사외이사	사외이사	비상근	<ul style="list-style-type: none"> - 미시건주립대학교 메스미디어(광고) 박사 - 텍사스-오스틴 대학교, 광고학과 조교수, 부교수 - JTBC미디어경영(주) 사외이사 - ESG위원회 위원장 - 한국미디어경영학회 회장 - 감사위원회 위원 - 한국광고홍보학회 편집위원장 - (現) 고려대학교 미디어학부 교수 - (現) (주)에이지에스애드(구 (주)지투알) 사외이사, ESG위원회 위원장 - (現) 한국광고학회 회장 	-	-	발행회사임원	2020.03 ~ 현재	2025.03.28
차경진	여	1983.09	사외이사	사외이사	비상근	<ul style="list-style-type: none"> - 호주국립대학교(Australian National University) 경영정보시스템 박사 - 이사회추천위원회 위원장 - (現) 현양대학교 경영대학 경영정보시스템전공교수, 비즈니스인포메틱스 학과 학과장 - 모상위원회 위원 - (現) 경찰청 데이터기반 행정 자문위원 - (現) 행정안전부 디지털정부 정책자문위원 - (現) 재단법인 한호재단 이사 - (現) (주)신세계아이앤씨 사외이사 	-	-	발행회사임원	2024.03 ~ 현재	2026.03.28

박새준	여	1990.02	사외이사	사외이사	비상근	- ESG위원회 위원 - 보상위원회 위원	- 서울대학교 공과대학 산업공학과 공학박사 - 서울대학교 수학기반산업데이터분석 연구센터 연구원 - 성신여자대학교 융합보안공학과 조교수 - (現) 울산과학기술원 (UNIST) 산업공학과 조교수	-	-	발행회사임원	2020.03 ~ 현재	2025.03.28
-----	---	---------	------	------	-----	---------------------------	---	---	---	--------	--------------	------------

참고: 2024년 3월 28일 제29기 정기주주총회를 통해 정신아 사내이사, 권대열 사내이사, 조석영 사내이사, 함춘승 사외이사, 차경진 사외이사가 임기 2년으로 신규 선임되었습니다.

당기 중 사임 또는 퇴임한 임원의 현황은 아래와 같습니다.

구분	성명	성별	출생년월	직위	등기임원 여부	상근 여부	담당 업무	주요경력	최대주주의의 관계	변경일
사임	홍은택	남	1963.12	대표이사	사내이사	상근	- 대표이사 - ESG위원회 위원 - 이사후보추천위원회 위원	- 서울대학교 동양사학 - 카카오 최고업무책임자 - 카카오 소셜인팩트 총괄 수석부사장 - 카카오메이커스 대표이사 - 카카오커머스 대표이사 - 카카오 Corporate Alignment Center 공동센터장 - 카카오 ESG 총괄 - 카카오 대표이사 - 카카오인팩트 재단 이사장	발행회사 임원	2024년 3월 28일 (임기일 2024년 3월 29일)
사임	신선경	여	1974.11	사외이사	사외이사	비상근	- 이사후보추천위원회 위원 - 감사위원회 위원	- 서울대학교 사법학 - 사법연수원 수료(30기, 사법시험 제40회 합격) - 서울대학교 법과대학원 수료 - 미국 Stanford Law School (법학석사-LL.M.) - 미국 뉴욕주 변호사 자격 취득 - 법무법인 세종 파트너 변호사 (금융파트) - 금융감독원 제재심의위원회 위원 - 법무법인 리우 자문파트 파트너 변호사 - (주)부루구루 사외이사 - MBC 인사위원회 위원 - 서울시 행정심판위원회 위원	발행회사 임원	2024년 3월 28일
사임	배재현	남	1980.05	사내이사	사내이사	상근	- CA협의체 투자총괄	- 서강대학교 경영학 - CJ(주) 미래전략실 부장 - 카카오 빅딜팀장 - 카카오 투자전략실장 - 카카오 CIO - CA협의체 투자총괄	발행회사 임원	2024년 2월 16일

참고: 정신아 현재 대표이사는 2024년 3월 28일 제29기 정기주주총회를 통해 대표이사 및 사내이사로 선임되었으며, 해당일 기타비상무이사에서는 사임하였습니다.

참고: 상기 기재 담당업무는 재직기간에 수행한 담당업무를 의미합니다.

나. 미등기 임원 현황

(기준일 : 2024년 09월 30일)

(단위 : 주)

성명	성별	출생년월	직위/담당업무	등기임원	상근	주요경력	소유주식수		최대주주의의	재직기간	선임일

				여부	여부		의결권 있는 주식	의결권 없는 주식	관계		
강형석	남	1977년 5월	Creative 성과리더/FO	미등기임원	상근	- 서울대학교 산업디자인과 학사 - 프리셀 - 네오위즈출판스 - 시드포스트컴퍼니 - SK커뮤니케이션즈 - 네이버(구, 엔에이지엔) - 엘지전자 - (現) 카카오 Creative 성과리더/FO	28,900	-	발행회사 임원	2015.02.03 ~ 현재	2021.10.01
김연지	여	1978년 5월	개인정보 성과리더	미등기임원	상근	- 연세대학교 컴퓨터공학 학사 - (現) 카카오 개인정보 성과리더	9,507	-	발행회사 임원	2000.09.01 ~ 현재	2021.10.01
이희국	남	1976년 10월	정보보안 성과리더	미등기임원	상근	- 공주대학교 전자계산학과 석사 - 엔비즈테크놀러지 - 사이텍소프트 - 디지털에이브 - 소프트컴프 - 네이버(구, 엔에이지엔) - (現) 카카오 정보보안 성과리더	12,000	-	발행회사 임원	2014.10.01 ~ 현재	2021.10.01
황유지	여	1977년 5월	AI Chat 스튜디오 성과리더/PO	미등기임원	상근	- 성균관대학교 신문방송학과 학사 - 성균관대학교 신문방송학과 석사 - 성균관대학교 신문방송학과 박사 수료 - 한국언론재단 - 한국방송영상산업진흥원 - 네이버(구, 엔에이지엔) - 카카오 - 피키캐스트 - (現) 카카오 AI Chat 스튜디오 성과리더/PO	2,984	-	발행회사 임원	2016.05.17 ~ 현재	2022.03.28
이재영	남	1972년 9월	기술전략 성과리더	미등기임원	상근	- 서울대학교 컴퓨터공학과 학사 - 서울대학교 컴퓨터공학과 석사 - 삼성전자 - 리눅스인터내셔널 - 드림셀 - 네이버(구, 엔에이지엔) - 엔플루토 - 마음골프(주) - (現) 카카오 기술전략 성과리더	-	-	발행회사 임원	2012.11.05 ~ 현재	2022.04.04
조한상	남	1973년 6월	총무&공간 성과리더/FO	미등기임원	상근	- 고려대학교 경영학과 학사 - 고려대학교 경영정보시스템 석사 - 현대소프트 - 네이버(구, 엔에이지엔) - 법률 - (現) 카카오 총무&공간 성과리더/FO	-	-	발행회사 임원	2022.01.03 ~ 현재	2022.05.03

고우관	남	1973년 12월	인프라기술 성과리더/FO	미등기임원	상근	- 홍익대학교 기계공학 학사 - 삼성SDS - 네이버(구, 엔에이지엔) - 카카오 - 카카오엔터프라이즈 - (現) 카카오 인프라기술 성과리더/FO	79,545	-	발행회사 임원	2022.11.07 ~ 현재	2023.03.13
홍성원	남	1971년 7월	CA협의체 그룹Comm.팀장	미등기임원	상근	- 연세대학교 사회학과 학사 - KBS - (現) CA협의체 그룹Comm.팀장	613	-	발행회사 임원	2021.09.13 ~ 현재	2023.03.13
양주필	남	1975년 4월	콘텐츠CIC 성과리더/PO	미등기임원	상근	- 연세대학교 물리학과 학사 - 연세대학교 컴퓨터산업시스템공학과 석사 - 네이버(구, 엔에이지엔) - NHN - 카카오 - (現) 그라운드엑스 대표이사 - (現) 카카오 콘텐츠CIC 성과리더/PO	1,000	-	발행회사 임원	2023.04.17 ~ 현재	2023.04.17
김범수	남	1966년 3월	CA협의체 공동의장	미등기임원	상근	- 서울대학교 산업공학 학사 - 서울대학교 산업공학 석사 - 삼성SDS - 한계영커뮤니케이션스 - 네이버(구, 엔에이지엔) - (現) CA협의체 공동의장	59,068,747	-	본인	2007.01.02 ~ 현재	2023.11.20
최혜영	여	1977년 8월	CA협의체 MI TF장	미등기임원	상근	- 연세대학교 경영학과 학사 - 웨일코넬의과대학원 Healthcare Leadership 석사 - 삼일회계법인 - 크레디트 스위스 증권 - (現) CA협의체 MI TF장	-	-	발행회사 임원	2023.12.18 ~ 현재	2024.01.02
황태선	남	1982년 2월	CA협의체 총괄	미등기임원	상근	- 한양대학교 미디어통신공학과 학사 - SK텔레콤 - SK플래닛 - SK Holdings - 카카오 의장실 실장 - 카카오 공동체센터 실장 - 카카오 미래이니셔티브센터 브라이언오피스 총괄 - (現) CA협의체 총괄	50	-	발행회사 임원	2017.03.20 ~ 현재	2024.01.08
이나리	여	1969년 4월	CA협의체 브랜드Comm.위원장	미등기임원	상근	- 이화여자대학교 철학과 학사 - 세계일보 기자 - 한겨레신문 기자 - 동아데일리 기자 - 중앙일보 기자/논설위원 - 제일기획 상무 - 헤이조이스 창업자 겸 대표 - 쿨리 커뮤니케이션 총괄 부서장 - (現) CA협의체 브랜드Comm.위원장	110	-	발행회사 임원	2024.02.13 ~ 현재	2024.02.13

안성환	남	1973년 6월	경영기획 성과리더	미등기임원	상근	- 고려대학교 경영학과 학사 - 메리츠화재 - 세아제강 - 나무꾼 - 카카오 - 망고스틴 - 카카오IX - (現) 카카오 경영기획 성과리더	-	-	발행회사 임원	2020.02.03 ~ 현재	2024.03.13
오세용	남	1973년 4월	재무회계 성과리더	미등기임원	상근	- 경희대학교 경영학부 학사 - 동부한농화학 - (現) 카카오 재무회계 성과리더	-	-	발행회사 임원	2004.03.09 ~ 현재	2024.03.13
유은영	여	1973년 03월	파트너성장사업 성과리더	미등기임원	상근	- 연세대학교 영어영문학과 학사 - 연세대학교 영어영문학과 석사 - 현대종합상사 - 24/7 Media Korea - 네이버(구, 엔에이치엔) - LINE Plus - (現) 카카오 파트너성장사업 성과리더	27,934	-	발행회사 임원	2018.11.05 ~ 현재	2024.04.01
공용준	남	1976년 12월	AI SaaS 성과리더	미등기임원	상근	- 한양대학교 기계공학 학사 - 한양대학교 기계공학 석사 - epowergate - PSPACE - STX engine - SK C&C - KT cloudware - (現) 카카오 AI SaaS 성과리더	5,203	-	발행회사 임원	2014.10.01 ~ 현재	2024.04.01
황준현	남	1982년 04월	로컬 성과리더/PO	미등기임원	상근	- 한국과학기술원(KAIST) 전산학 학사 - University of Michigan MBA - 삼성테크윈 - 삼성전자 - 보스턴컨설팅그룹(BCG) - (現) 카카오 로컬 성과리더/PO	5,304	-	발행회사 임원	2018.09.17 ~ 현재	2024.04.01
김은혜	여	1979년 02월	글로벌광고사업 TF 리더	미등기임원	상근	- 아주대학교 경영학부 - 서울대학교 경영학과 석사 - LG Uplus - 네이버 - IBM Global Business Services - Accenture - Ebay Korea - AD4th Insight - 11번가 - (現) 카카오 글로벌광고사업 TF 리더	552	-	발행회사 임원	2021.01.18 ~ 현재	2024.04.01

김종욱	남	1971년10월	TRM TF 리더	미등기임원	상근	- 홍익대학교 경영학과 학사 - 인터솔루션 - KOREADREAM - 이니시스 - 다음은넷 - CJ홈쇼핑 - 엠블클라인 - 네이버 - 넷플 - LF - (現) 카카오 TRM TF 리더	11,500	-	발행회사 임원	2018.03.05 ~ 현재	2024.04.01
김종한	남	1977년08월	로컬&플랫폼기술 성과리더/FO	미등기임원	상근	- 공주대학교 전기, 전자, 정보 학사 - 공주대학교 신초처리 석사 - 아이유적소프트 - (現) 카카오 로컬&플랫폼기술 성과리더/FO	10,000	-	발행회사 임원	2008.10.07 ~ 현재	2024.04.01
김춘식	남	1972년01월	CA협의회 CR팀장	미등기임원	상근	- 동국대학교 신문방송학 석사 - 동국대학교 신문방송학 박사(수료) - 국회의원 보좌관 - (現) CA협의회 CR팀장	-	-	발행회사 임원	2022.02.21 ~ 현재	2024.04.01
박병권	남	1976년06월	광고커머스개발 성과리더/FO	미등기임원	상근	- 연세대학교 컴퓨터과학 학사 - (現) 카카오 광고커머스개발 성과리더/FO	20,000	-	발행회사 임원	1999.11.03 ~ 현재	2024.04.01
박원철	남	1979년03월	HRBP 성과리더	미등기임원	상근	- 서강대학교 경영학 학사 - 고려대학교 산업및조직심리학 석사 - 만도 - DEW HRI - 안랩 - (現) 카카오 HRBP 성과리더	1,486	-	발행회사 임원	2016.07.19 ~ 현재	2024.04.01
박윤석	남	1975년04월	동반성장 성과리더	미등기임원	상근	- 영지대학교 컴퓨터공학과 학사 - 베투얼웨어 - 박스 주식회사 - 네이버(구, 엔에이지엔) - 다음커뮤니케이션 - 이베이코리아 - 예스티엔컴퍼니 - (現) 카카오 동반성장 성과리더	-	-	발행회사 임원	2015.01.20 ~ 현재	2024.04.01
박종환	남	1986년03월	CA협의회 협의채운영팀장	미등기임원	상근	- KAIST 물리학과 학사 - 서울대학교 법학전문대학원 석사 - 법무법인 세종 - 법무법인 지평 - (現) CA협의회 협의채운영팀장	-	-	발행회사 임원	2019.03.25 ~ 현재	2024.04.01
서동욱	남	1979년03월	CEO아젠다 성과리더	미등기임원	상근	- 고려대학교 경제학 - LG전자 HA 해외마케팅전략그룹 - 네이버 재무기획실 - 삼성전자 MSC 기획그룹 - 신세계 그룹전략실 - 헬로모바일 O2O 사업기획실 - (現) 카카오 CEO아젠다 성과리더	-	-	발행회사 임원	2022.12.05 ~ 현재	2024.04.01

우영규	남	1971년11월	ER 성과리더	미등기임원	상근	<ul style="list-style-type: none"> - 연세대학교 행정학과 학사 - 연세대학교 기술정책 박사 수료 - 정보통신부 - 방송통신위원회 - 미래창조과학부 - 대통령비서실 미래전략수석비서관실 - 과학기술정보통신부 - 김연장 법률사무소 - (現) 카카오 ER 성과리더 	293	-	발행회사 임원	2022.01.03 ~ 현재	2024.04.01
강지훈	남	1982년11월	AI Service 스튜디오 성과리더/PO	미등기임원	상근	<ul style="list-style-type: none"> - 성공회대학교 컴퓨터정보공학 학사 - 오리콤 호주 - 흥손로이더코리아 - 넥슨 - 카카오 - 피카캐스트 - 컴패니에이아이 - 네이바(구, 엔에이치엔) - 토스신용데이터 - (現) 카카오 AI Service 스튜디오 성과리더/PO 	88	-	발행회사 임원	2024.03.18 ~ 현재	2024.04.01
김귀연	여	1981년11월	플랫폼서비스 성과리더/PO	미등기임원	상근	<ul style="list-style-type: none"> - 이화여자대학교 사회학 학사 - SK커뮤니케이션즈 - 네이바 - 카카오 - 오즈앤 - (現) 카카오 플랫폼서비스 성과리더/PO 	4,919	-	발행회사 임원	2017.09.04 ~ 현재	2024.04.01
육성나	여	1975년04월	CA협의체 ESG추진팀장	미등기임원	상근	<ul style="list-style-type: none"> - 이화여자대학교 언론홍보학 석사 - 마이클릿닷컴 - (現) 카카옴팩트 사무국장 - (現) CA협의체 ESG추진팀장 	437	-	발행회사 임원	2003.03.025 ~ 현재	2024.04.01
윤영진	남	1979년06월	카카오프렌즈 성과리더	미등기임원	상근	<ul style="list-style-type: none"> - 서울대학교 시각디자인 학사 - Interbrand - Creative air - 제일기획 - 아이디어컴퍼니 prog - (現) 카카오 카카오프렌즈 성과리더 	10,459	-	발행회사 임원	2014.10.01 ~ 현재	2024.04.01
윤지미	여	1979년06월	CA협의체 경영채신지원팀장	미등기임원	상근	<ul style="list-style-type: none"> - 중앙대학교 국어국문학과 학사 - 서강대학교 광고PR대학원 석사 - 이노션월드와이드 - 피플웍스 - (現) CA협의체 경영채신지원팀장 	50	-	발행회사 임원	2011.06.14 ~ 현재	2024.04.01

이상호	남	1971년03월	Kanana X 성과리더/PO	미등기임원	상근	<ul style="list-style-type: none"> - 동국대학교 전자계산학과 학사 - 한국과학기술원 전산학과 석사 - 한국과학기술원 전산학과 박사 - LG전자기술원 - 한국산업대학교 - 첫눈 - 네이바(구, 엔에이지엔) - Dialoid - 디엠커뮤니케이션 - 카키오 - SK 플레닛 - SK 텔레콤 - 11번가 - SK 텔레콤 - (現) 카키오 Kanana X 성과리더/PO 	-	-	발행회사 임원	2024.03.18 ~ 현재	2024.04.01
이승현	남	1973년1월	HR 성과리더/FO	미등기임원	상근	<ul style="list-style-type: none"> - 부산대학교 중어중문학과 학사 - Havard University Resonanal Studies: East Asia 석사 - SK텔레콤 - 리드스톤 투자자문 - 네이바(구, 엔에이지엔) - 라이엇게임즈 코리아 - Roblox - 위즈덤하우스 - (現) 카키오 HR 성과리더/FO - (現) 카키오 인사&조직문화혁신 TF장 	-	-	발행회사 임원	2024.04.01 ~ 현재	2024.04.01
이현재	남	1976년02월	CA협의체 RM팀장	미등기임원	상근	<ul style="list-style-type: none"> - 문화체육관광부 - 국회의원사무처 - (現) CA협의체 RM팀장 	-	-	발행회사 임원	2022.03.14 ~ 현재	2024.04.01
이영훈	남	1974년01월	CA협의체 그룹인사팀장	미등기임원	상근	<ul style="list-style-type: none"> - 서울대학교 항공우주학 학사 - 서울대학교 항공우주학 석사 - 넥슨코리아 - 인싸이트그룹 - 왓슨와이어트 - 삼성SDS - (現) CA협의체 그룹인사팀장 	433	-	발행회사 임원	2022.01.03 ~ 현재	2024.04.01
이준	남	1976년06월	성과보상 성과리더	미등기임원	상근	<ul style="list-style-type: none"> - 고려대학교 경영학과/경영학 학사 - 고려대학교 경영학과/경영관리 석사 - 삼성물산 - Towers Perrin - Deloitte Consulting - 네이바(구, 엔에이지엔) - 네이바비즈니스플랫폼 - 머서코리아 - 쿠팡 - (現) 카키오 성과보상 성과리더 	8,875	-	발행회사 임원	2016.07.05 ~ 현재	2024.04.01

이태윤	남	1970년06월	성과리더 (인프라기술 소속)	미등기임원	상근	- 연세대학교 전신과학과 학사 - 삼성전자 - Oracle Korea - HUMANEX Inc - All For One Communication - ISCG - (現) 카카오 성과리더(인프라기술 소속)	5,050	-	발행회사 임원	2006.01.03 ~ 현재	2024.04.01
임광록	남	1978년10월	미디어 성과리더	미등기임원	상근	- 한동대학교 언론정보문화 학사 - 서울신문사 - (現) 카카오 미디어 성과리더	2,529	-	발행회사 임원	2008.05.13 ~ 현재	2024.04.01
임원기	남	1974년05월	커뮤니케이션 성과리더	미등기임원	상근	- 서울대학교 정치외교학과/국제정치경제 석사 - 미래전략연구원 - 한국경제신문사 - 싸이월드 - (現) 카카오 커뮤니케이션 성과리더	100	-	발행회사 임원	2018.09.17 ~ 현재	2024.04.01
전현수	남	1984년10월	광고 성과리더/PO	미등기임원	상근	- 서울대학교 심리학, 인류학, 문학 학사 - 한국방송통신대학교 컴퓨터과학과 학사 - 다음커뮤니케이션 - 카카오 - 크러스트 - 프루버스 - (現) 카카오 광고 성과리더/PO	300	-	발행회사 임원	2023.09.25 ~ 현재	2024.04.01
정영주	여	1980년02월	ESG서비스 성과리더	미등기임원	상근	- 배재대학교 영상예술학 학사 - 네오위즈 인터넷 - 카카오 - 카카오메이커스 - 카카오퍼머스 - (現) 카카오 ESG서비스 성과리더	2,781	-	발행회사 임원	2021.09.01 ~ 현재	2024.04.01
허영주	남	1972년10월	DC&Network 성과리더	미등기임원	상근	- 연세대학교 전신과학과 학사 - 兩재이씨현시스템 - AUNET Korea - (現) 카카오 DC&Network 성과리더	-	-	발행회사 임원	1999.02.01 ~ 현재	2024.04.01
홍신	남	1974년02월	CA협의제 상생협력팀장	미등기임원	상근	- 고려대학교 대학원 법학과 석사 수료 - 현대로템 - 국민의당 - 국회정책연구위원 - (現) CA협의제 상생협력팀장	-	-	발행회사 임원	2022.02.07 ~ 현재	2024.04.01
유용하	남	1977년08월	메시지&유저플랫폼개발 성과리더/FO	미등기임원	상근	- 서울대학교 전기공학부 학사 - Hihome - NextStreaming - ARA Networks - Aribada - Gen X Hipplis Company - Thing Daemon Inc - (現) 카카오 메시지&유저플랫폼개발 성과리더/FO	3,141	-	발행회사 임원	2015.12.29 ~ 현재	2024.04.01
황선아	여	1983년02월	메시지 성과리더/PO	미등기임원	상근	- 아주대학교 미디어학부 학사 - (現) 카카오 메시지 성과리더/PO	4,379	-	발행회사 임원	2006.04.04 ~ 현재	2024.04.01

전성준	남	1982년03월	커머스 성과리더/PO	미등기임원	상근	<ul style="list-style-type: none"> - University of Chicago MBA - 삼성전자 - Fila Korea - Bain and company - 유아한형제들 - (現) 카카오 커머스 성과리더/PO 	-	-	발행회사 임원	2024.04.15 ~ 현재	2024.04.22
정규돈	남	1973년08월	CTO	미등기임원	상근	<ul style="list-style-type: none"> - 인하대학교 자동차공학과 학사 - 인하대학교 자동차공학과 석사 - 리아코스코리아 - SK커뮤니케이션즈 - 카키오 - 카키오뱅크 - (現) 카키오 CTO 	2,700	-	발행회사 임원	2024.01.01 ~ 현재	2024.04.22
신종환	남	1970년02월	CFO	미등기임원	상근	<ul style="list-style-type: none"> - 서강대학교 경영학 학사 - Indiana Univ. Kelly school (MBA) - 삼성회계법인 - 한영회계법인 - CJ제일제당 - CJ - (現) 카키오 CFO 	-	-	발행회사 임원	2024.05.13 ~ 현재	2024.05.13
정동욱	남	1970년11월	CA협의체 책임경영위원장	미등기임원	상근	<ul style="list-style-type: none"> - 서울대학교 법학과 학사 - 서울대학교 법과대학원 석사 - University of Southern California School of Law 석사 - 김앤장 법률사무소 - 삼성생명 - 삼성전자 법무실 - 법무법인 율촌 - 법무부 - (現) CA협의체 책임경영위원장 	-	-	발행회사 임원	2024.05.13 ~ 현재	2024.05.13
송유진	남	1970년 11월	노사협력 성과리더	미등기임원	상근	<ul style="list-style-type: none"> - 충남대학교 경영학과 학사 - 쿠팡로지스틱스서비스 - 쿠팡 - LG디스플레이 - (現) 카키오 노사협력 성과리더 	-	-	발행회사 임원	2024.05.08 ~ 현재	2024.05.08
유태욱	남	1975년 6월	CA협의체 사업관리팀장	미등기임원	상근	<ul style="list-style-type: none"> - 서울대학교 재료공학부 학사 - 크러스트 유니버스(Krust Universe Pte. Ltd.) - 카키오 - 네이버 - Accenture ltd. - (現) CA협의체 사업관리팀장 	-	-	발행회사 임원	2023.06.01 ~ 현재	2024.04.01
양현서	여	1978년 1월	CA협의체 준법과신뢰위원회지원팀장	미등기임원	상근	<ul style="list-style-type: none"> - 서강대학교 국문학과 학사 - 서강대학교 국문학과 석사 - 국민일보 국제부 - (現) CA협의체 준법과신뢰위원회지원팀장 	2,200	-	발행회사 임원	2012.11.20 ~ 현재	2024.05.29

오지훈	남	1976년 7월	CA협의체 자산개발팀장	미등기임원	상근	<ul style="list-style-type: none"> - 국민대학교 시각디자인과 학사 - CJ 라이브시티 - CJ E&M - CJ(주) - 오리온 온미디어 - 오리온 e-playon - BNM Corporation - (現) CA협의체 자산개발팀장 	300	-	발행회사 임원	2020.01.06 ~ 현재	2024.05.29
강호중	남	1981년 6월	CA협의체 사업전략팀장	미등기임원	상근	<ul style="list-style-type: none"> - 고려대학교 경영학과 학사 - NHCA자산운용 - 한국투자증권 - 삼일회계법인 - (現) CA협의체 사업전략팀장 	50	-	발행회사 임원	2015.11.24 ~ 현재	2024.05.29
이소란	여	1978년 2월	CA협의체 스페이스팀 성과리더	미등기임원	상근	<ul style="list-style-type: none"> - 서울대학교 산업디자인학과 학사 - Istituto Europeo di Design 실내디자인학 석사 - 카카오스페이스 - 카카오IX - 쿼드디자인 - 전앤어포시메이츠 - Wieser&Wieser - (現) CA협의체 스페이스팀 성과리더 	340	-	발행회사 임원	2024.05.01 ~ 현재	2024.05.29
임성욱	남	1972년 11월	CA협의체 스페이스팀장	미등기임원	상근	<ul style="list-style-type: none"> - 홍익대학교 건축학과 학사 - 카카오스페이스 - 카카오IX - 쿼드디자인 - 전앤어포시메이츠 - 글광SD - (現) CA협의체 스페이스팀장 	-	-	발행회사 임원	2024.05.01 ~ 현재	2024.05.29
김병학	남	1968년 6월	Kanana α 성과리더/FO	미등기임원	상근	<ul style="list-style-type: none"> - 한국과학기술원(KAIST) 전산학 학사 - 한국과학기술원(KAIST) 전산학 석사 - 아이디어출당스 - 엔엑스씨 - 웨커스랩 - 시큐리티랩 - 비트양고출당스 - 예스티지시큐리티 - 네오위즈 - 첫눈 - 네이비(구, 엔에이지엔) - 삼성전자 - 카카오 - 카키오엔터프라이즈 - 카키오브래인 - (現) 카키오 Kanana α 성과리더/FO 	-	-	발행회사 임원	2024.06.01~현재	2024.06.01

조민정	여	1973년 9월	CA협의채 그룹브랜딩팀장	미등기임원	상근	- 서강대학교 불어불문학과 학사 - MIT Sloan MBA - 제일기획 - 삼성전자 - 현대카드 - IBK기업은행 - (現) CA협의채 그룹브랜딩팀장	130	-	발행회사 임원	2024.06.03~현재	2024.07.01
조영식	남	1975년 12월	CA협의채 커뮤니케이션전략팀장	미등기임원	상근	- 한양대학교 신문방송학과 학사 - 한양대학교 디지털미디어콘텐츠전공 석사 - LG CNS - CJ ENM - CJ - 문화체육관광부 - (現) CA협의채 커뮤니케이션전략팀장	-	-	발행회사 임원	2024.07.01~현재	2024.07.01
신형일	남	1967년 3월	법무&지식재산 성과리더	미등기임원	상근	- 서울대학교 법학과 학사 - 법무법인 유일 - 위메이드 - 홀로모바일 - 액션스퀘어 - 와이제이엠게임즈 - (現) 카카오 법무&지식재산 성과리더	-	-	발행회사 임원	2022.08.29~ 현재	2024.07.01

참고: 상기 소유주식수의 현황은 보고서 작성기준일 기준으로 작성하였습니다.

참고: 미등기임원의 경우 별도의 임기가 존재하지 않습니다.

다. 타회사 임원 겸직현황

(기준일: 2024년 09월 30일)

겸직자		겸직회사	
성명	직위	회사명	직위
권대열	등기임원(사내이사)	(주)카카오모빌리티	기타비상무이사
		(주)카카오뱅크	기타비상무이사
조석영	등기임원(사내이사)	(주)카카오엔터테인먼트	감사
		(주)카카오엔터프라이즈	감사
		(주)카카오헬스케어	감사
윤석	등기임원(사외이사)	(주)윤앤코	사내이사, 대표이사
최세정	등기임원(사외이사)	(주)에이치에스애드(구 (주)지투알)	사외이사
차경진	등기임원(사외이사)	(주)신세계아이앤씨	사외이사

미등기임원의 타회사 임원 겸직현황은 다음과 같습니다.

(기준일: 2024년 09월 30일)

겸직자	겸직회사
-----	------

성명	직위	회사명	직위
강호중	미등기임원	(주)다음글로벌홀딩스	대표이사, 사내이사
		(주)카카오모빌리티	감사
		(주)카카오벤처스	기타비상무이사
김병학	미등기임원	(주)카카오브레인	대표이사, 사내이사
박종완	미등기임원	(주)케이큐브홀딩스	감사
신형일	미등기임원	(주)다음글로벌홀딩스	감사
		(주)디케이테크인	감사
		(주)링키지랩	감사
		(주)케이앤웍스	감사
		DK CHINA Co., Ltd.	감사
오세용	미등기임원	(주)서울아레나	기타비상무이사
오지훈	미등기임원	(주)서울아레나	대표이사, 사내이사
유태욱	미등기임원	(주)그라운드엑스	기타비상무이사
		(주)카카오게임즈	기타비상무이사
		(주)카카오모빌리티	기타비상무이사
		(주)카카오브레인	기타비상무이사
		(주)카카오엔터테인먼트	기타비상무이사
		(주)카카오엔터프라이즈	기타비상무이사
		(주)카카오페이	기타비상무이사

주1) (주)카카오브레인의 경우, 공시작성 기준일 이후 (주)디케이테크인에 흡수합병되어 소멸되었으며, 합병등기일은 2024년 10월 2일입니다.

주2) (주)다음글로벌홀딩스의 경우, 공시작성 기준일 이후 2024년 10월 10일 '주요사항보고서(회사합병결정)'을 통해 합병 사항에 대해 공시한바 있으며, 합병등기(예정)일은 2024년 12월 20일입니다.

당사는 기업공시서식 작성기준 및 작성지침에 따라 분기보고서에는 직원등의 현황 관한 항목을 기재하지 않습니다.

2. 임원의 보수 등

사내이사·사외이사의 보수는 주주총회의 승인을 받은 금액 내에서 담당 업무, 회사의 경영환경, 경영성과 등을 종합적으로 고려하여 지급하고 있습니다.

당사는 2021년 12월 보상위원회 결의를 통해 등기임원에 대한 보상규정인 '임원보수규정'을 명문화하였으며, 2024년 4월, 8월 개최된 보상위원회에서 당해 임원보수체계를 승인하였습니다.

사내이사·사외이사의 보수는 주주총회의 승인을 받은 금액 내에서 담당 업무, 회사의 경영환경, 경영성과 등을 종합적으로 고려하여 지급하고 있습니다.

<보수체계>

(1) 사내이사 보수

구성	기준	비고
급여	수행직무의 가치와 개인의 역량에 따라 산정된 기본급의 12분의 1에 해당하는 금액을 매월 균등 지급	보상위원회 심의에 따라 결정
상여	<p>단기 성과급 - 매년 초 수립한 주요 재무지표 및 사업지표 등 회사 및 조직 성과 목표에 대해 연말에 성과 달성도 및 기여도를 종합적으로 고려하여 결정한 지급률을 주가를 고려하여 지급</p> <p>중장기 성과급 - 3년 단위 주가 변동률과 주요 재무지표 및 사업지표 등 회사 및 조직 성과 달성도 및 기여도를 종합적으로 고려하여 결정한 지급률을 적용하여 지급</p> <p>성과급의 지급금액, 방법 조건 및 시기는 임원 보수규정에 따라 보상위원회가 결정</p> <p>기타 특별 상여 - 성과급 외에도 전략적으로 중요한 목표 달성 및 기여도를 포함한 다양한 요소를 고려하여 필요 시 지급할 수 있음</p>	단기 및 중장기 정량적 성과 지표 (매출, 영업이익, 주요 사업 지표 등)와 정성적 성과를 평가하여 지급하며, 해당 수준을 상회하는 성과 달성 시에는 보상위원회 심의를 거쳐 별도의 성과급 규모를 결정
기타근로소득	명절상여, 베네핏 등 회사의 복지 제도에 의해 지급	-
기타(보수한도에 미포함)	주식매수선택권	-
	퇴직금	대표이사 3배수, 그 외 1배수

참고: 각 사내이사에 대한 보상 체계 및 구성요소는 보상위원회 결의에 따라 상이함

(2) 사외이사에 대한 보수는 2023년 2월 이사회를 통해 연간 7,000만원으로 결정되었습니다

IX. 계열회사 등에 관한 사항

당사는 기업공시서식 작성기준 및 작성지침에 따라 분기보고서에는 본 항목을 기재하지 않습니다.

X. 대주주 등과의 거래내용

1. 대주주등과의 신용공여 등

가. 대여금 내역

(단위: 백만원)

거래대상회사	회사와의 관계	거래종류	대여기간	이자율	목적	거래내역				승인기관
						기초	증가	감소	기말	
㈜카카오스페이스	종속회사	자금대여	2024.03.18~2025.04.30	9.7%	운영자금	0	5,500	5,500	0	대표이사 (주1)
㈜카카오엔터프라이즈	종속회사	자금대여	2023.01.02~2025.01.01	7.0%	운영자금	100,000	0	0	100,000	이사회
㈜카카오엔터프라이즈	종속회사	자금대여	2023.07.24~2025.01.01	7.0%	운영자금	100,000	0	0	100,000	이사회
㈜디케이테크인	종속회사	자금대여	2024.05.08~2025.05.07	7.0%	운영자금	0	2,500	0	2,500	대표이사(주1)

참고: 상기 대여금 내역은 별도 기준으로 산출되었습니다.

참고: (주)카카오스페이스가 2024년 5월 1일(합병기일) (주)카카오로 흡수합병되어 소멸함에 따라 대여금의 감소로 기재했습니다.

(주1) 당사는 이사회 규정의 정함에 따라, 독점규제 및 공정거래에 관한 법률상 특수관계인을 상대로 하거나, 동 특수관계인을 위하여 동법 제26조 및 동시행령 제33조에 정한 대규모 내부거래를 하고자 하는 경우 이사회 부의안건으로 상정하고 있습니다. 해당 자금대여 건은 시행령 제33조에서 정한 공시기준 금액인 100억원에 미달함에 따라 대표이사에 의해 승인되었습니다.

나. 채무보증 내역

(단위: 백만원)

거래대상회사	회사와의 관계	거래종류	대여기간	목적	보증 등 내역				승인기관
					기초	증가	감소	기말	
㈜서울아레나	종속회사	담보제공(주1)	2024.06.20~채무 상환시까지	운영자금	0	130,000	0	130,000	이사회
㈜서울아레나	종속회사	자금보증약정(주2)	2024.06.20~채무 상환시까지	운영자금	0	57,000	0	57,000	이사회

(주1) (주)서울아레나는 '서울아레나 복합문화시설 민간투자사업'과 관련하여 4,400억 원을 차입하는 대출약정을 체결했습니다. 당사가 보유한 (주)서울아레나 주식에 대한 주식근질권을 제공하는 것으로, 담보제공금액은 당사의 (주)서울아레나에 대한 출자금이자 장부가액인 1,000억 원의 130%로 기재하였습니다. (주)서울아레나의 동 건 대출약정의 채권최고액은 총 대출약정금의 130%인 5,720억 원입니다.

(주2) (주)서울아레나가 복합문화시설 민간투자사업을 위해 진행하는 대출약정과 관련하여 전체 570억원을 한도로 하는 자금보충의무를 지고 있으며, 실시협약 중도해지 사유 또는 매수청구 사유 발생 시, 주무관청에서 지급하는 해지시지급금 또는 매수가액으로 피담보채무의 상환 지급, 관련된 제반수수료, 기타 금융비용의 지급 및 채권회수를 위해 대주들이 부담한 비용을 충당하기에 부족함이 있는 경우 부족 금액에 대해 회사의 의무분담비율에 따라 자금제공의 의무를 부담하고 있습니다.

2. 대주주와의 자산양수도 등

(단위: 백만원)

거래대상회사	회사와의 관계	거래종류	거래기간	거래대상물	목적	금액
㈜디케이테크인	종속회사	유상증자	2024년 2월	거래대상회사 지분	유상증자 참여	10,000
㈜디케이테크인	종속회사	자산양수	2024년 2월	시스템개발	무형자산 매입	708
㈜디케이테크인	종속회사	자산양수	2024년 5월	시스템개발	무형자산 매입	123
㈜디케이테크인	종속회사	자산양수	2024년 7월	시스템개발	무형자산 매입	75
㈜디케이테크인	종속회사	자산양수	2024년 8월	시스템개발	무형자산 매입	618
㈜소셜빈	관계회사	지분매각	2024년 9월	거래대상회사 지분	지분매각	186
㈜카카오브레인 (주1)	종속회사	유상증자	2024년 4월	거래대상회사 지분	유상증자 참여	30,000
㈜카카오브레인 (주1)	종속회사	자산양수	2024년 4월	시모델개발	무형자산 매입	3,691
㈜카카오스타일	관계회사	자산양도	2024년 2월	인테리어자산	유형자산 매각	565
㈜카카오엔터프라이즈	종속회사	자산양수	2024년 3월	인테리어자산	유형자산 매입	1,386
㈜카카오엔터테인먼트	종속회사	자산양수	2024년 7월	기계장치	유형자산 매입	166
카카오코퍼레이트2호펀드	종속회사	추가출자	2024년 7월	거래대상회사 지분	추가출자	4,000
㈜카카오헬스케어	종속회사	유상증자	2024년 5월	거래대상회사 지분	유상증자 참여	36,000

참고: 상기 거래 중 독점규제 및 공정거래에 관한 법률상 특수관계인을 상대로 하거나, 동 특수관계인을 위하여 동법 제11조의 2 및 동시행령 17조의8에서 정한 대규모 내부거래를 하고자 하는 경우에는 이사회 결의를 통해서 진행하였습니다.

(주1) ㈜카카오브레인은 2024년 10월 2일 ㈜디케이테크인에 흡수합병됨에 따라 소멸하였습니다.

3. 대주주와의 영업 거래

- 해당 사항이 없습니다.

4. 대주주에 대한 주식기준보상 거래

(기준일 : 2024년 09월 30일)

(단위 : 주)

부여일	거래 상대방	관계	주식기준보상 제도의 명칭	총 부여수량	당기변동수량		총변동수량		기말 미지급수량	가득조건	지급시기	부여 근거 및 절차	부여주식수의 조정
					지급	취소	지급	취소					
2019년 5월 16일	강호중	계열회사 임원	주기연계 현금보상 (Phantom Stock)	14,799	0	0	8,895	0	5,904	지급요청일까지 계속 근무 조건	지급요청일까지 계속 근무 조건	지급요청일이 속하는 달의 마지막 영업일까지 지급	회사의 무상증자, 주식배당, 주식분할 또는 합병, 합병, 회사분할 등이 발생하는 경우, 조정비율을 반영하여 부여수량을 증감함.
2021년 9월 1일	조석영	등기임원	주기연계 현금보상 (Phantom Stock)	24,602	0	0	0	24,602					
2022년 10월 31일	김춘식	미등기임원	주기연계 현금보상 (Phantom Stock)	29,740	0	0	0	29,740					
2022년 10월 31일	우영규	미등기임원	주기연계 현금보상 (Phantom Stock)	49,567	0	0	0	49,567					
2022년 10월 31일	이연재	미등기임원	주기연계 현금보상 (Phantom Stock)	29,740	0	0	0	29,740					
2021년 10월 01일	정영주	미등기임원	변형된 형태의 성과조건부 주식교부형 보상제도 (Restricted Stock Units(RSU))	1,941	46	542	1,196	745	0	각 회차별 지급가능일 및 지급일까지 계속 근무 조건	지시주 지급: 실제 지급날짜는 이사회 결의를 통해서 확정되며, 이사회 결의 이후 1개월 이내로 지급.	영시자와 사전계약 체결. 회사는 현금과 지사주 중에서 선택하여 지급할 수 있으며, 향후 실제 지사주	강함.

											현금 지급: 지급가능량의 익월말까지 지급.	지급 시점에 이사회 결의 로 확정	
--	--	--	--	--	--	--	--	--	--	--	----------------------------	-----------------------	--

참고. 수량 기재 기준

: 최초 부여 이후 진행된 주식분할결정(액면가 500원 ->100원, 2021년 4월 14일)과 자기주식 소각에 따른 감자결정(2022년 5월 3일, 2023년 5월 3일, 2024년 5월 3일)에 따라 조정된 총부여수량, 당기변동 수량, 기말 미지급수량을 기재하였습니다.

: 기재된 취소수량은 가득조건을 충족하지 못해 계약이 해지된 수량과 기준주가가 계약에서 정한 한도주가보다 낮아 실제 지급된 수량이 당초 부여된 수량에 미달해 발생하는 괴리를 합산하여 기재했습니다.

5. 대주주 이외의 이해관계자와의 거래

- 해당 사항이 없습니다.

XI. 그 밖에 투자자 보호를 위하여 필요한 사항

1. 공시내용 진행 및 변경사항

신고일자	제목	신고내용	신고사항의 진행사항
2024.10.10	주요사항보고서(회사합병결정)	1) 주식회사 카카오가 주식회사 다음글로벌홀딩스를 흡수합병 - 존속회사 : 주식회사 카카오 - 소멸회사 : 주식회사 다음글로벌홀딩스 2) 합병목적 - 지배구조 단순화를 통한 기업가치 제고 추진 3) 합병비율 - 주식회사 카카오: 주식회사 다음글로벌홀딩스 = 1 : 0 (신주를 발행하지 아니함)	보고서 제출일 현재 예정 일정대로 진행되고 있으며, 합병반대 의사통지 접수(10/25~11/08) 완료 후, 향후 일정은 아래와 같습니다. - 주주총회 승인 다음 이사회 예정일 : 2024.11.14 - 채권자이의 제출 기간 : 2024.11.15~12.16 - 합병기일 : 2024.12.17 - 합병등기 예정일자 : 2024.12.20
2024.11.08	기업설명회(IR)개최(안내공시)	2024년 11월 예정되어 있는 국내외 NDR 및 컨퍼런스 등 IR 행사	- 한국투자증권 Corporate Day : 2024.11.12, 서울 - CITI Securities Korea Corporate Day : 2024.11.18~19, 홍콩 - Morgan Stanley Securities Asia Pacific Summit : 2024.11.20~21, 싱가포르 - DB금융투자 NDR : 2024.11.25~26, 서울 - Bank of America Securities 2024 Asia Internet & AI conference : 2024.11.26, 온라인 - 하나증권 NDR : 2024.11.27~28, 서울

2. 우발부채 등에 관한 사항

가. 중요한 소송사건

당분기말 현재 연결회사가 피고(공동피소 포함)로 계류중인 소송사건은 39건으로서, 소송가액은 총 106,863백만원입니다. 연결회사의 경영진은 상기의 소송 결과가 연결회사의 연결재무제표에 중요한 영향을 미치지 아니할 것으로 판단하고 있습니다.

나. 견질 또는 담보용 어음·수표 현황

- 해당사항이 없습니다.

다. 채무보증 현황

(1) 제공한 지급보증내역

당분기말 및 전기말 현재 연결회사가 제공한 채무보증의 내역은 다음과 같습니다.

1) 당분기말

(단위: 천원)

보증내역	보증거래처	보증금액	보증내용
종업원(주1)	신한은행	29,813,663	대출금
매출거래처(주2)	국민은행 외	38,000,000	제품판매 할부보증
합계		67,813,663	

(주1) 임직원 복지와 관련된 직원들의 금융기관 대출금에 대하여 제공한 채무보증입니다. 동 종업원 금융기관 대출 등과 관련하여 연결회사의 예금 및 적금 33,388백만원이 담보로 제공되어 있습니다.

(주2) 해당 보증금액은 지급보증 한도를 포함하고 있으며, 당분기말 현재 대출 피보증인의 대출 실행잔액은 7,318백만원입니다.

2) 전기말

(단위: 천원)

보증내역	보증거래처	보증금액	보증내용
종업원(주1)	신한은행	3,080,000	대출금
매출거래처(주2)	한국투자저축은행 외	62,000,000	제품판매 할부보증
합계		65,080,000	

(주1) 임직원 복지와 관련된 직원들의 금융기관 대출금에 대하여 제공한 채무보증입니다. 동 종업원 금융기관 대출 등과 관련하여 연결회사의 예금 및 적금 33,388백만원이 담보로 제공되어 있습니다.

(주2) 해당 보증금액은 지급보증 한도를 포함하고 있으며, 전기말 기준 대출 피보증인의 대출 실행잔액은 12,539백만원입니다.

(2) 제공받은 지급보증내역

당분기말 및 전기말 현재 연결회사가 타인으로부터 제공받은 지급보증의 내역은 다음과 같습니다.

(단위: 천원)

보증인	보증내용	보증금액		보증수익자
		당분기말	전기말	
서울보증보험 등	공탁 및 이행보증 등	303,462,091	323,897,194	금융결제원, 근로복지공단 등
중속기업의 임원	차입금 보증 등	-	4,832,835	한국산업은행 외
서울보증보험 등	공사대금 지급보증 등	371,302,885	371,910,249	서울아레나
합계		674,764,976	700,640,278	

라. 주요 약정사항

(1) 당분기말 및 전기말 현재 연결회사가 금융기관 등과 체결하고 있는 한도거래 및 약정사항은 다음과 같습니다.

1) 당분기말

(단위: 천원)

금융기관	약정내용	한도금액	실행금액
DB손해보험	장기대출	18,000,000	-
아이엠라이프생명보험	장기대출	15,000,000	-
케이비증권	기업어음	90,000,000	90,000,000
케이비증권	운영자금	50,000,000	50,000,000
케이디비생명보험	장기대출	35,000,000	-
경기도경제과학진흥원	운영자금	60,000	60,000
경남은행	장기대출	50,000,000	-
국민은행	신용공여	20,000,000	-
국민은행	운영자금	160,000,000	160,000,000
국민은행	일반자금대출	202,629,988	202,629,988
국민은행	장기대출	65,000,000	-
국민은행	한도대출약정	102,000,000	-
기업은행	일반자금대출	600,000	500,000
농협생명보험	장기대출	40,000,000	-
농협은행	일반자금대출	70,368,000	70,368,000
롯데손해보험	장기대출	48,000,000	-
미쓰이스미토모은행	한도대출약정	924,510	184,902
한국산업은행	운영자금	60,000,000	60,000,000
한국산업은행	일반자금대출	15,000,000	15,000,000
한국산업은행	한도대출약정	40,000,000	-
삼성증권	기업어음	30,000,000	30,000,000
삼성화재해상보험	장기대출	24,000,000	-
수협은행	장기대출	30,000,000	-
신한은행	기업어음	80,000,000	80,000,000
신한은행	여신거래약정	8,000,000	-
신한은행	운영자금	90,000,000	90,000,000
신한은행	일반자금대출	219,877,400	219,877,400
신한은행	한도대출약정	325,100,000	3,000,000
한국씨티은행	운영자금	50,000,000	50,000,000
우리은행	운영자금	35,000,000	35,000,000
우리은행	일반자금대출	90,070,824	90,070,824
우리은행	장기대출	65,000,000	-
중소벤처기업진흥공단	운영자금	974,700	974,700
중소벤처기업진흥공단	한도대출약정	33,240	24,930

하나은행	운영자금	140,000,000	140,000,000
하나은행	일반자금대출	247,679,988	247,629,988
하나은행(주1)	일중차월	3,000,000	-
하나은행	한도대출약정	105,000,000	1,152,974
한국수출입은행	한도대출약정	50,000,000	-
한국증권금융	유통금융	50,000,000	-
한국증권금융	인수자금	80,000,000	-
한국증권금융	일중거래자금	30,000,000	-
한국투자증권	일반자금대출	85,000,000	85,000,000
흥국화재	장기대출	30,000,000	-
총합계		2,951,318,650	1,721,473,706

(주1) 동 약정과 관련하여 당분기말 현재 4,000백만원의 정기예금 및 2,000백만원의 특정금전신탁(한국증권금융)이 담보로 제공되어 있습니다

2) 전기말

(단위: 천원)

금융기관	약정내용	한도금액	실행금액
국민은행	기업일반시설자금대출	5,000,000	-
국민은행	단기차입금	15,000,000	-
국민은행	운영자금대출	180,500,000	175,000,000
국민은행	장기차입금	189,736,470	189,736,470
국민은행	한도대출약정	22,000,000	-
국민은행	한도성 운영자금대출	100,000,000	-
한국산업은행	한도대출약정	40,000,000	-
VolksBank	단기차입금	356,648	356,648
VolksBank	장기차입금	1,421,720	534,971
기업은행	단기차입금	500,000	500,000
기업은행	중소기업자금대출	100,000	-
기업은행	한도대출약정	201,389	-
농협은행	일반자금대출	2,000,000	-
농협은행	한도대출약정	7,000,000	-
한국산업은행	운영자금대출	74,000,000	74,000,000
신한은행	단기차입금	3,000,000	3,000,000
신한은행	운영자금대출	180,000,000	100,000,000
신한은행	장기차입금	221,179,300	221,179,300
신한은행	한도대출약정	29,000,000	-
신한은행	한도성 운영자금대출	250,100,000	250,000,000
신한은행	일반자금대출	84,800	84,800
우리은행	운영자금대출	35,000,000	35,000,000
우리은행	장기차입금	102,249,300	93,504,060

우리은행	한도대출약정	1,240,000	-
하나은행	기업운전일반자금대출	11,000,000	-
하나은행	운영자금대출	160,000,000	60,000,000
하나은행(주1)	일중차월	3,000,000	-
하나은행	장기차입금	239,736,470	239,736,470
하나은행	외상매출담보대출	5,050,000	-
한국증권금융	유통금융	50,000,000	-
한국증권금융	인수자금	80,000,000	-
한국증권금융	일중거래자금	30,000,000	-
Hanmi Bank	단기차입금	6,724,000	-
중소벤처기업진흥공단	사무실담보대출	1,137,150	1,137,150
중소벤처기업진흥공단	장기차입금	974,700	16,620
중소벤처기업진흥공단	한도대출약정	58,170	-
중소벤처기업진흥공단	유동성장기차입금	33,240	33,240
한국수출입은행	한도대출약정	50,000,000	35,000,000
한국씨티은행	운영자금대출	50,000,000	50,000,000
케이비증권	장기차입금	50,000,000	50,000,000
Hanmi Bank	한도대출약정	6,724,000	1,817,461
미쓰이스미토모은행	단기차입금	912,660	456,330
신한은행	기업어음	80,000,000	80,000,000
케이비증권	기업어음	155,000,000	155,000,000
삼성증권	기업어음	30,000,000	30,000,000

(주1) 동 약정과 관련하여 전기말 현재 4,000백만원의 정기예금 및 2,000백만원의 특정금전신탁 (한국증권금융)이 담보로 제공되어 있습니다

기타 우발채무 및 약정사항에 관한 사항은 『Ⅲ.재무에 관한 사항 - 3.연결재무제표 주석- 23. 우발채무 및 약정사항』 내용을 참고해주시기 바랍니다.

3. 제재 등과 관련된 사항

당사는 기업공시서식 작성기준 및 작성지침에 따라 분기보고서에는 본 항목을 기재하지 않습니다.

4. 작성기준일 이후 발생한 주요사항 등 기타사항

당사는 기업공시서식 작성기준 및 작성지침에 따라 분기보고서에는 본 항목을 기재하지 않습니다.

XII. 상세표

1. 연결대상 종속회사 현황(상세)

☞ 본문 위치로 이동

(단위 : 백만원)

상호	설립일	주소	주요사업	최근사업연도말 자산총액	지배관계 근거	주요종속 회사 여부
㈜다음글로벌홀딩스	2007.11	경기도 성남시 분당구 판교역로 235, 엔동 7층	경영관리업	1,192	의결권의 과반수를 소유	미해당
㈜케이엔엑스	2005.02	제주도 제주시 연복로 25, 3층	서비스운영전문업	26,968	의결권의 과반수를 소유	미해당
㈜디케이테크인	2015.08	경기도 성남시 분당구 대왕판교로644번길 49, 10층	서비스운영전문업	27,496	의결권의 과반수를 소유	미해당
DK CHINA Co., Ltd.	2012.09	3009, 26/F, Building 603, Wangjing, Chaoyang District, Beijing, CHINA	서비스운영전문업	214	의결권의 과반수를 소유	미해당
㈜링키지랩	2016.02	서울특별시 성동구 성수일로6길 33, 3층	서비스업	2,161	의결권의 과반수를 소유	미해당
㈜카카오벤처스	2012.03	경기도 성남시 분당구 판교역로 166, 4층	경영관리업	209,290	의결권의 과반수를 소유	해당
카카오청년창업펀드	2013.07	경기도 성남시 분당구 판교역로 166, 4층	투자 및 경영관리업	52,277	실질지배	미해당
카카오디지털콘텐츠펀드	2016.01	경기도 성남시 분당구 판교역로 166, 4층	투자 및 경영관리업	23,725	실질지배	미해당
카카오성장나눔계임펀드	2016.03	경기도 성남시 분당구 판교역로 166, 4층	투자 및 경영관리업	25,807	의결권의 과반수를 소유	미해당
카카오-씨씨브이씨 제주창조경제혁신펀드	2016.06	서울특별시 강남구 테헤란로 516, 2층	투자 및 경영관리업	1,859	의결권의 과반수를 소유	미해당
카카오코퍼레이트1호펀드	2021.11	경기도 성남시 분당구 판교역로 166, 4층	투자 및 경영관리업	24,912	의결권의 과반수를 소유	미해당
KAKAO IX HK LTD.	2019.04	Room 1403, Wan Chai Commercial Centre 194-204 Johnston Road, Wan Chai, HK	소매업	371	의결권의 과반수를 소유	미해당
Kakao Piccoma Corp.	2011.07	Tri-Seven Roppongi 7F, 7-7-7 Roppongi, Minato-ku, Tokyo 106- 0032 Japan	소프트웨어개발 및 서비스업	826,288	의결권의 과반수를 소유	해당
piccoma Kumamoto Corp.	2017.01	DK building 2F ,2-5-11 Heisei, Minami-ku, Kumamoto-shi, Kumamoto 860-0833 Japan	광고대행 등	1,405	의결권의 과반수를 소유	미해당
㈜스튜디오원픽	2021.02	서울특별시 강남구 학동로 335, 다른타워 4층	응용 소프트웨어 개발 및 공급업	3,194	의결권의 과반수를 소유	미해당
Sherpa Studio Corp.	2021.02	Tri-Seven Roppongi 10F, 7-7-7 Roppongi, Minato-ku, Tokyo 106- 0032 Japan	전자출판업	1,553	의결권의 과반수를 소유	미해당
piccoma Europe	2021.09	10 rue de Penthièvre 75008 Paris	응용 소프트웨어 개발 및 공급업	18,533	의결권의 과반수를 소유	미해당
㈜보이스루	2018.08	서울특별시 강남구 강남대로 374, 10층	정보통신업	5,928	의결권의 과반수를 소유	미해당
Voithru Japan	2020.07	Aoyama Paracio Tower 11F, 3-6-7, KitaAoyama, Minato-ku, Tokyo, JAPAN	정보통신업	1,197	의결권의 과반수를 소유	미해당
㈜카카오인베스트먼트	2017.04	서울특별시 강남구 테헤란로98길 11, 9층	경영관리업	1,599,829	의결권의 과반수를 소유	해당
KI SG PTE. LTD.	2016.05	24 PECK SEAH STREET #09-01 NEHSONS BUILDING SINGAPORE	경영관리업	4,873	의결권의 과반수를 소유	미해당
㈜카카오게임즈	2013.08	경기도 성남시 분당구 판교역로 152, 14층	게임개발 및 서비스업	1,636,576	실질지배	해당
Kakao Games Europe B.V.	2015.03	Prof. W.H. Keesomlaan 1, 1183DJ Amstelveen, , Netherlands	게임 소프트웨어 개발 및 공급	876,867	의결권의 과반수를 소유	해당
Kakao Games USA, Inc.	2016.06	3 Park Plaza, STE 1150, Irvine , CA , 92614, USA	게임 소프트웨어 개발 및 공급	1,050	의결권의 과반수를 소유	미해당
GLOHOW HOLDINGS PTE. LTD.	2018.09	40A ORCHARD ROAD, 03-01 MACNONALD HOUSE, 238838, Singapore	게임 소프트웨어 공급	6,694	의결권의 과반수를 소유	미해당
Glohow Co., Ltd.	2016.12	39th Floor, T-One building, 8 Sukhumvit Road, Phra Khanong, Khlong Toei, Bangkok, Thailand	게임 소프트웨어 공급	1,218	의결권의 과반수를 소유	미해당
Glohow Co., Ltd. Taiwan	2021.02	4F, No.198, Section 3, Civic Blvd, Da'an District, Taipei City, Taiwan	게임 소프트웨어 공급	846	의결권의 과반수를 소유	미해당
Glohow Joint Stock Company	2022.01	Floor 12, Fivestar Tower, 28 Bis Mac Dinh Chi, Da Kao Ward, District 1, Ho Chi Minh City, Vietnam	게임 소프트웨어 공급	82	의결권의 과반수를 소유	미해당

Kakao Games Japan Corp.	2018.08	201, THE MODULE roppongi, 7-21-24, Roppongi, Minato-ku, Tokyo 106-0032, Japan	게임 소프트웨어 개발 및 공급	1,900	의결권의 과반수를 소유	미해당
㈜카카오브이엑스	2012.07	경기도 성남시 분당구 판교역로 231, 에스동 5층	소프트웨어 개발 및 공급	332,566	의결권의 과반수를 소유	해당
TAESIK MAUM GOLF. CO., LTD.	2013.05	taishan chuangyiyuan A8-109, 428 Wubao Rd, Minhang, Shanghai, China 201110	골프시뮬레이터 판매	2,995	의결권의 과반수를 소유	미해당
GSWING SPORTING GOODS CO.,LTD	2016.03	Room 213, No.1157 Hongqiao Road Changning District Shanghai, China(200051)	골프시뮬레이터 판매	107	의결권의 과반수를 소유	미해당
(유)가승개발	2016.04	경기도 용인시 기흥구 고매로 86, 3층	골프장 개발 및 운영	84,888	의결권의 과반수를 소유	해당
㈜비글	2005.05	경기도 성남시 분당구 판교역로 240, 에이동 9층	소프트웨어 개발 및 공급업	1,218	의결권의 과반수를 소유	미해당
㈜메타보라	2015.04	경기도 성남시 분당구 판교로256번길 19, 3층	게임 소프트웨어 개발 및 공급	70,577	의결권의 과반수를 소유	미해당
METABORA SINGAPORE PTE. LTD.	2018.04	#05-03 PLUS, 20 CECIL STREET, Singapore	시스템 소프트웨어 개발 및 공급	20,680	의결권의 과반수를 소유	미해당
㈜엔글	2015.08	경기도 성남시 수정구 장암로54, 7층	소프트웨어 기획, 개발 및 공급	6,203	의결권의 과반수를 소유	미해당
대련은격과기유한공사	2021.11	1-2#,3F,POSCO IT Center,NO.555 HuangpuRoad, High-Tech Industrial Zone,Dalian, China	소프트웨어 기획, 개발 및 공급	397	의결권의 과반수를 소유	미해당
㈜엑스엘게임즈	2003.04	경기도 성남시 분당구 대왕판교로645번길 14, 7층, 8층	게임 소프트웨어 개발 및 공급	43,413	의결권의 과반수를 소유	미해당
㈜아이온하트스튜디오	2018.05	경기도 성남시 분당구 분당내곡로 131, 14층	게임 소프트웨어 개발 및 공급	419,620	의결권의 과반수를 소유	해당
㈜카카오엔터테인먼트	2010.07	경기도 성남시 분당구 판교역로 221, 6층	소프트웨어개발 및 서비스업	2,778,031	의결권의 과반수를 소유	해당
㈜상양씨앤씨	2017.12	서울특별시 강북구 도봉로 180, 5층	컨텐츠 제작 및 공급	19,464	의결권의 과반수를 소유	미해당
PT NEO BAZAR INDONESIA	2016.04	Pondok Indah Office Tower 2 Laintai 11, Suite 1103 Jl. Sultan Iskandar Muda Kav. V-TA RT/RW. 003/003 Kel. PONDOK PINANG Kec. KEBAYORAN LAMA KOTA ADMINISTRASI JAKARTA SELATAN	소프트웨어개발 및 서비스업	2,883	의결권의 과반수를 소유	미해당
㈜다온크리에이티브	2014.08	서울특별시 서초구 강남대로51길 1, 13층	컨텐츠 제작 및 공급	28,209	의결권의 과반수를 소유	미해당
㈜빌연앤미디어먼트	2018.08	서울특별시 마포구 신촌로12길 4, 4층	컨텐츠 제작 및 공급	8,469	의결권의 과반수를 소유	미해당
㈜인타임	2013.11	서울특별시 구로구 디지털로31길 38-21, 405호	컨텐츠 제작 및 공급	4,733	의결권의 과반수를 소유	미해당
㈜파교연구소	2019.06	서울특별시 강남구 영동대로85길 34, 11층 1101호	컨텐츠 제작 및 공급	4,897	의결권의 과반수를 소유	미해당
㈜케이더블유북스	2015.05	서울특별시 구로구 디지털로31길 38-9, 4층 401호	컨텐츠 제작 및 공급	29,608	의결권의 과반수를 소유	미해당
㈜스타쉽엔터테인먼트	2008.03	서울특별시 강남구 봉은사로 151	음반제작 및 엔터테인먼트사업	142,686	의결권의 과반수를 소유	해당
㈜아이에스티엔터테인먼트	2011.01	서울특별시 강남구 봉은사로 151	연예인엔터테인먼트	26,071	의결권의 과반수를 소유	미해당
메가론스터㈜	2014.11	서울특별시 마포구 상암산로 34, 20층	콘텐츠 제작	12,721	의결권의 과반수를 소유	미해당
㈜제이와이드컴퍼니	2011.12	서울특별시 강남구 학동로28길 23	연예인엔터테인먼트	9,686	의결권의 과반수를 소유	미해당
㈜래디엔터테인먼트	2004.01	서울특별시 강남구 언주로103길 13	연예인엔터테인먼트	27,772	의결권의 과반수를 소유	미해당
㈜비에이치엔터테인먼트	2006.06	서울특별시 강남구 도산대로 532	연예인엔터테인먼트	27,426	의결권의 과반수를 소유	미해당
㈜숏엔터테인먼트	2011.04	서울특별시 강남구 학동로50길 27	연예인엔터테인먼트	17,647	의결권의 과반수를 소유	미해당
㈜어썬이엔티	2018.06	서울특별시 성동구 서울숲4길 12-8, 2층, 3층	연예인엔터테인먼트	15,647	의결권의 과반수를 소유	미해당
㈜영화사필광	2012.04	서울 강남구 삼성로 107길 6 정은빌딩 5층	영화제작업	17,017	의결권의 과반수를 소유	미해당
㈜사나이픽처스	2012.01	서울특별시 용산구 대사관로 72, 507호	영화제작업	7,778	의결권의 과반수를 소유	미해당
㈜브이에이에스티	2015.12	서울특별시 강남구 도산대로101길, 30, 5층, 6층	연예인엔터테인먼트	15,508	의결권의 과반수를 소유	미해당
㈜쇼노트	2017.04	서울특별시 용산구 한남대로42길 14, 3층	공연기획제작	21,721	의결권의 과반수를 소유	미해당
㈜비람픽처스	2017.02	서울특별시 마포구 월드컵북로58길 10, 8층	방송프로그램 제작	32,269	의결권의 과반수를 소유	미해당
㈜글앤그림미디어	2017.01	서울특별시 종로구 경희궁1길 1, 4층	드라마 제작사	22,321	의결권의 과반수를 소유	미해당
로그스필름㈜	2000.11	서울특별시 강남구 도산대로53길 7	드라마 제작사	8,351	의결권의 과반수를 소유	미해당
Shanghai Ready Entertainment Co.,Ltd.	2020.09	Building1, No.5500, Yuanjiang Road, Minhang District, Shanghai, China	연예인엔터테인먼트	93	의결권의 과반수를 소유	미해당
㈜쓰리와이코퍼레이션	2020.06	서울특별시 강남구 압구정로79길 41, 2층 4층	방송프로그램제작	10,658	의결권의 과반수를 소유	미해당
KAKAO ENTERTAINMENT ASIA CO.,LTD. (주1)	2020.10	Unit 28, soi inthamara 3, Suthisan Winitchai Road, Khwaeng Samsen Nai, Khet Phaya Thai, Bangkok 1040	태국 디지털 콘텐츠 제작 및 공급업	-	의결권의 과반수를 소유	미해당
STUDIO ORANGE CO.,LTD. (주1)	2020.10	SPE Building, Floor 10, Phaholyothin Road, Samsen Nai, Phaya Thai, Bangkok.	애니메이션 스튜디오	-	의결권의 과반수를 소유	미해당
STUDIO PHEONIX CO.,LTD. (주1)	2020.10	SPE Building, Floor 10, Phaholyothin Road, Samsen Nai, Phaya Thai, Bangkok.	VR 콘텐츠 개발	-	의결권의 과반수를 소유	미해당
㈜인테나	2015.07	서울특별시 강남구 도산대로37길 26, 3층	연예인엔터테인먼트	29,735	의결권의 과반수를 소유	미해당
㈜아이앤아이소프트	2001.02	경기도 용인시 수지구 신수로 767, 제에이동 2212호 519호	동영상 스트리밍 등 IT Biz	17,078	의결권의 과반수를 소유	미해당
TAPAS ENTERTAINMENT, INC.	2020.06	8605 SANTA MONICA BLVD STE 29617 WEST HOLLYWOOD, CA 90069	출판및전자출판	46,712	의결권의 과반수를 소유	미해당

㈜위바인	2018.02	서울특별시 금천구 법안로 1142 하우스디 더 스키이밸리 2차 406-411호	번역 및 통역서비스업	5,686	의결권의 과반수를 소유	미해당
Kakao Entertainment (Thailand) Ltd.	2021.08	No. 399 Interchange 21 Building, 20th Floor, Unit 2002, Sukhumvit Road, Klongtoey-Nuea Sub-district	출판및전자출판	1,050	의결권의 과반수를 소유	미해당
Wuxiaworld Limited	2020.01	8 Argyle Street, Suite 2512, Hong Kong	정보통신업	5,185	의결권의 과반수를 소유	미해당
Wuxiaworld Publishing USA Ltd.	2020.01	8 The Green, Ste A, in the city of Dover county of Kent	정보통신업	395	의결권의 과반수를 소유	미해당
크로스픽처스㈜	2004.09	서울특별시 강남구 학동로33길 17, 3층	컨텐츠 제작 및 공급	3,100	의결권의 과반수를 소유	미해당
KROSS COMICS INDIA PRIVATE LIMITED	2019.01	201, 2nd Floor, Lalani Aura 34th Road, Bandra (W) Mumbai city MH 400050 IN	정보통신업	153	의결권의 과반수를 소유	미해당
㈜넥스트레벨스튜디오	2021.11	서울특별시 성동구 성수이로 113, 4층 403호, 404호	기타 인쇄물 출판업	2,480	의결권의 과반수를 소유	미해당
글링크미디어㈜	2019.06	서울특별시 강남구 테헤란로 142 5층 134호	광고대행	10,924	의결권의 과반수를 소유	미해당
㈜글라인	2015.06	서울특별시 용산구 이촌로88길 30, 106동 1401호	창작 및 예술관련서비스	7,224	의결권의 과반수를 소유	미해당
㈜돌고래유과단	2015.02	서울특별시 강남구 논현로 142길 23	광고및 영화 비디오물 제작	8,530	의결권의 과반수를 소유	미해당
㈜스튜디오홍	2016.07	서울특별시 강남구 봉은사로 449, 8층	광고 제작 및 대행	9,834	의결권의 과반수를 소유	미해당
㈜영화사집	2005.12	서울특별시 강남구 학동로31길 24 4층	영화제작	8,406	의결권의 과반수를 소유	미해당
㈜이담엔터테인먼트	2019.12	서울특별시 강남구 테헤란로103길 17, 4층	연예인매니지먼트	28,629	의결권의 과반수를 소유	미해당
오오티비㈜	2021.01	서울특별시 마포구 월드컵북로54길 12, 6층	일반 영화 및 비디오물 제작업	4,952	의결권의 과반수를 소유	미해당
SM & Kakao Entertainment America Corp.	2022.12	8461 Higuera St #3D, Culver City, CA 90232	공연기획	6,255	의결권의 과반수를 소유	미해당
㈜카카오브레인	2017.02	경기도 성남시 분당구 판교역로 152, 12층	소프트웨어개발	40,355	의결권의 과반수를 소유	미해당
㈜카카오페이	2017.04	경기도 성남시 분당구 판교역로 166, 비동 15층	소프트웨어개발 및 공급업	3,287,180	실질지배	해당
케이피보형서비스㈜	2017.12	경기도 성남시 분당구 판교역로 166, 비동 9층	보험대리 및 중개업	2,380	의결권의 과반수를 소유	미해당
㈜카카오페이증권	2008.05	경기도 성남시 분당구 판교역로 166, 비동 8층	금융업	1,017,532	의결권의 과반수를 소유	해당
㈜카카오페이손해보험	2021.09	경기도 성남시 분당구 판교역로 152, 4층	금융업	145,531	의결권의 과반수를 소유	해당
㈜카카오모빌리티	2017.05	경기도 성남시 분당구 판교역로 152, 13층	소프트웨어개발 및 공급업	1,315,545	의결권의 과반수를 소유	해당
㈜티제이파트너스	2019.06	서울특별시 강남구 광평로39길 84, 3층	운수업	4,350	의결권의 과반수를 소유	미해당
㈜씨엔엔피	2019.06	경기도 성남시 분당구 판교역로 152, 13층	운수업	46,855	의결권의 과반수를 소유	미해당
㈜케이드라이브	2021.07	서울특별시 영등포구 영등포로 33, 701호	서비스	32,367	의결권의 과반수를 소유	미해당
㈜진화	1982.08	서울특별시 강남구 광평로39길 84	택시 운송업	6,053	의결권의 과반수를 소유	미해당
㈜케이엠원	2019.08	서울특별시 강남구 광평로39길 84	택시 운송업	7,330	의결권의 과반수를 소유	미해당
㈜케이엠솔루션	2018.05	경기도 성남시 분당구 판교역로 152, 13층	서비스	80,574	의결권의 과반수를 소유	해당
㈜케이엠투	2019.08	서울특별시 노원구 동일로237나길 18	택시 운송업	7,796	의결권의 과반수를 소유	미해당
㈜케이엠쓰리	2019.09	서울특별시 중랑구 경재로 261	택시 운송업	7,954	의결권의 과반수를 소유	미해당
㈜케이엠포	2019.09	서울특별시 마포구 가양대로 143	택시 운송업	7,325	의결권의 과반수를 소유	미해당
㈜케이엠파이브	2019.09	서울특별시 마포구 가양대로 141	택시 운송업	7,230	의결권의 과반수를 소유	미해당
㈜케이엠식스	2019.09	서울특별시 마포구 가양대로 131	택시 운송업	10,033	의결권의 과반수를 소유	미해당
㈜케이엠세븐	2019.11	서울특별시 은평구 증산로1길 7-18	택시 운송업	6,594	의결권의 과반수를 소유	미해당
동고택시㈜	1972.06	서울특별시 은평구 증산서길 14-15	택시 운송업	2,323	의결권의 과반수를 소유	미해당
㈜케이엠파킹스페이스	2014.12	경기도 성남시 분당구 판교역로 152, 13층	서비스	25,711	의결권의 과반수를 소유	미해당
㈜알엑스솔루션즈	2014.08	경기도 성남시 분당구 판교역로 152, 13층	소프트웨어 개발 및 자문	2,676	의결권의 과반수를 소유	미해당
㈜케이엠파크	2006.03	경기도 성남시 분당구 판교역로 152, 13층	서비스업	92,419	의결권의 과반수를 소유	해당
㈜전국화물마당	2007.03	서울특별시 금천구 가산디지털1로 212, 706호	서비스업	2,668	실질지배	미해당
Kakao G Corp.	2018.03	Tri-Seven Roppongi 7F, 7-7-7 Roppongi, Minato-ku, Tokyo 106-0032 Japan	소프트웨어개발 서비스업	152,224	의결권의 과반수를 소유	해당
PANZEA PTE. LTD.	2018.10	1 WALLICH STREET #19-02 GUOCO TOWER SINGAPORE	소프트웨어개발업	160,655	의결권의 과반수를 소유	해당
KRUST UNIVERSE PTE. LTD.	2018.10	1 WALLICH STREET #19-02 GUOCO TOWER SINGAPORE	소프트웨어개발업	205,669	의결권의 과반수를 소유	해당
㈜그라운드믹스	2018.03	서울특별시 강남구 테헤란로98길 11, 8층	전자상거래업, 인터넷정보매개서비스업	99,234	의결권의 과반수를 소유	해당
㈜카카오엔터프라이즈	2019.08	경기도 성남시 분당구 판교역로 235, 3층	소프트웨어 개발 및 공급업	297,620	의결권의 과반수를 소유	해당
㈜엑스투	2014.01	경기도 성남시 수정구 장암로 42, 729호,730호,731호	소프트웨어 개발 및 공급업	4,366	의결권의 과반수를 소유	미해당
㈜카카오헬스케어	2022.03	경기도 성남시 분당구 판교역로 166, 카카오 판교아지트 B동 5층	정보통신업	104,804	의결권의 과반수를 소유	해당
㈜서올아레나	2022.06	경기도 성남시 분당구 판교역로 166, 2층	부동산업	103,103	의결권의 과반수를 소유	해당
㈜에스엠엔터테인먼트	1995.02	서울특별시 성동구 홍심리로 83-21	음반기획, 레코딩사업 및 연예매니지먼트사업	871,215	실질지배	해당

S.M.Entertainment JAPAN,INC.	2001.01	21F,ROPPONGI GRAND TOWER 3-2-1,ROPPONGI, MINATO-KU,TOKYO, JAPAN	지주사업	411,214	의결권의 과반수를 소유	해당
Stream Media Corporation	1971.12	22F,ROPPONGI GRAND TOWER 3-2-1,ROPPONGI, MINATO-KU,TOKYO, JAPAN	방송프로그램 공급	95,817	의결권의 과반수를 소유	해당
EVERYSING JAPAN Co.,Ltd.	2014.05	21F,ROPPONGI GRAND TOWER 3-2-1,ROPPONGI, MINATO-KU,TOKYO, JAPAN	모바일 어플리케이션 개발 및 운영	19,355	의결권의 과반수를 소유	미해당
SMEJ Plus, Inc.	2020.04	21F,ROPPONGI GRAND TOWER 3-2-1,ROPPONGI, MINATO-KU,TOKYO, JAPAN	팬클럽기획 및 운영	47,085	의결권의 과반수를 소유	미해당
썬에스엠스튜디오스	2021.05	서울특별시 성동구 왕십리로 83-21	지주사업	162,279	의결권의 과반수를 소유	해당
썬에스엠컬처엔터테인먼트	1980.05	서울특별시 성동구 왕십리로 83-21	광고업, 영상 콘텐츠 제작 및 배급, 연예 매니지먼트	318,508	실질지배	해당
썬하늘을달다	2018.01	서울특별시 용산구 한강대로40가길 42,4층	화장품 제조 및 판매	1,846	의결권의 과반수를 소유	미해당
썬키아스트	1996.10	서울특별시 강남구 학동로11길 30	영상 콘텐츠 기획 및 제작, 판권사업, 연예 매니지먼트	83,153	실질지배	해당
썬에스엠라이프디자인그룹	1998.12	경기도 파주시 적지길 376	인쇄 제조 및 콘텐츠 유통사업	61,259	실질지배	미해당
썬오아엘엔비인태너셔널	2011.03	경기도 김포시 고촌읍 아라욱로 37, 4층	주류수출입업	5,331	의결권의 과반수를 소유	미해당
S.M. ENTERTAINMENT USA, INC.	2008.08	3731 WILSHIRE BLVD., SUITE 612, LOS ANGELES, CA, USA	연예 매니지먼트	35,087	의결권의 과반수를 소유	미해당
S.M. INNOVATIVE HOLDINGS, LLC	2011.02	3731 WILSHIRE BLVD., SUITE 612, LOS ANGELES, CA, USA	지주사업	14,449	의결권의 과반수를 소유	미해당
S.M. INNOVATIVE AMUSEMENT, LLC	2011.02	3731 WILSHIRE BLVD., SUITE 612, LOS ANGELES, CA, USA	부동산 개발	6,027	의결권의 과반수를 소유	미해당
CREATIVE SPACE DEVELOPMENT, LLC	2012.11	3731 WILSHIRE BLVD., SUITE 612, LOS ANGELES, CA, USA	부동산 투자 및 레스토랑사업	8,388	의결권의 과반수를 소유	미해당
CREATIVE SPACE DEVELOPMENT PROPERTY, LLC	2013.04	3731 WILSHIRE BLVD., SUITE 612, LOS ANGELES, CA, USA	부동산 개발	5,655	의결권의 과반수를 소유	미해당
CREATIVE SPACE ENTERTAINMENT, INC.	2012.11	3731 WILSHIRE BLVD., SUITE 612, LOS ANGELES, CA, USA	투자 및 경영관리업	9,624	실질지배	미해당
CREATIVE SPACE INNOVATION, LLC	2011.07	3731 WILSHIRE BLVD., SUITE 612, LOS ANGELES, CA, USA	부동산 투자, 개발 컨설팅	8,094	의결권의 과반수를 소유	미해당
DREAM MAKER ENTERTAINMENT LIMITED	2006.08	THE GATEWAY 25 CANTON ROADTSIM SHA TSUI KLN, HONG KONG	국내외 공연사업	69,436	의결권의 과반수를 소유	미해당
썬드림워더스	2017.09	서울특별시 송파구 중대로23길 9, 4층(가락동, 서암빌딩)	신변보호용역업, 시설경비용역업	2,609	의결권의 과반수를 소유	미해당
S.M.(Beijing) Entertainment Media Co., Ltd.	2015.10	45 Zhuang Pingfang, TangJiaCun, Guangqu East Road, Chaoyang District, Beijing, P.R.China	연예 매니지먼트, 방송프로그램 제작 서비스	12,608	의결권의 과반수를 소유	미해당
Beyond Live Corporation	2020.04	4F, Bizflex Roppongi 6-2-5, MINATO-KU,TOKYO, JAPAN	음악/이미지/영상 콘텐츠 등의 인터넷 송신 및 판매	4,880	의결권의 과반수를 소유	미해당
Beyond Live Japan	2020.10	4F, Bizflex Roppongi 6-2-5, MINATO-KU,TOKYO, JAPAN	국내외아티스트 초빙, 음악/이미지/영상 콘텐츠 등의 인터넷 송신 및 판매	83	의결권의 과반수를 소유	미해당
DREAM MAKER ENTERTAINMENT U.S.A. INC.	2020.01	3710 WILSHIRE BLVD SUITE 506, LOS ANGELES, CA 90010	엔터테인먼트 매니지먼트	11,540	의결권의 과반수를 소유	미해당
썬에스엠터운플래너	2017.04	서울특별시 성동구 왕십리로 83-21	부동산 투자, 개발 컨설팅	1,572	의결권의 과반수를 소유	미해당
썬크리에이션유직라이츠	2020.11	서울특별시 성동구 독성로 1길 56	음악 출판업, 저작권 대리총계약	28,462	의결권의 과반수를 소유	미해당
썬스튜디오오리얼라이브	2022.06	서울특별시 성동구 왕십리로 83-21	메타버스 콘텐츠 제작	8,271	의결권의 과반수를 소유	미해당
썬스튜디오에이	2022.08	서울특별시 강남구 테헤란로 423	가상현실(VR) 콘텐츠 제작	815	의결권의 과반수를 소유	미해당
썬에스엠컬처파트너스	2022.03	서울특별시 강남구 봉은사로 225, 3층	벤처 투자	49,380	의결권의 과반수를 소유	미해당
썬에스엠유니버스	2020.05	서울특별시 강남구 영동대로 217,5층	실용 음악 학원 운영	5,169	의결권의 과반수를 소유	미해당
(유)캐처스문화산업전문회사	2022.08	서울특별시 마포구 매봉산로 45, 19층	방송프로그램제작업	1,590	의결권의 과반수를 소유	미해당
썬스튜디오올론	2009.10	서울특별시 마포구 매봉산로 45, 19층	방송프로그램 후반제작, 예능제작	6,426	의결권의 과반수를 소유	미해당

㈜에스엠브랜드마케팅	2008.08	서울특별시 강남구 봉은사로 413, 3~4F	지적재산권 라이선스업, 공연시설 운영업, 의류 디자인 및 제조와 도 .소매업	26,806	의결권의 과반수를 소유	미해당
SM BRAND MARKETING SE ASIA HOLDINGS PTE.LTD.	2018.04	140 PAYA LEBAR ROAD #10-09 AZ @ PAYA LEBAR SINGAPORE	동남아시아지역 지주사	7,173	의결권의 과반수를 소유	미해당
SM LIFESTYLE CO., LTD.	2021.09	18 Phan Khiem Ich, Phu My Hung,Tan Phong Ward, District 7, Ho Chi Minh City	아티스트 IP 활용 MD판매 및 CAFE운영	1,046	의결권의 과반수를 소유	미해당
Urban Coconut, Inc.	2015.01	1019 E 4TH PLACE #04-124 LOS ANGELES, CA	미국지역 앨범 및 MD상품 판매	1,185	의결권의 과반수를 소유	미해당
PT. SMBM INDONESIA CORPORATION	2022.07	LOTTE SHOPPING AVENUE, JALAN PROF. DR. SATRIO NOMOR 3-5,Desa/Kelurahan Karet Kuningan, Kec. Setiabudi, Kota Adm. Jakarta Selatan, Provinsi DKI Jakarta	아티스트 IP 활용 MD판매 및 CAFE운영	2,364	의결권의 과반수를 소유	미해당
㈜오션드라이브스튜디오	2019.01	경기도 성남시 분당구 성남대로 331번길 8, 6층	게임 소프트웨어 개발 및 공급	8,367	의결권의 과반수를 소유	미해당
OCEAN DRIVE GAMES, INC.	2020.01	880 APOLLO ST #331 EL SEGUNDO, CA 90245, USA	게임 소프트웨어 개발 및 공급	1,786	의결권의 과반수를 소유	미해당
FRIENDS GOLF HOLDINGS VN JOINT STOCK COMPANY	2022.11	Grand Plaza Shopping Center, No. 117 Tran Duy Hung Street, Trung Hoa Ward, Cau Giay District, Hanoi City, Vietnam	골프스윙레이터 판매	9,639	의결권의 과반수를 소유	미해당
카카오코퍼레이트2호펀드	2023.05	경기도 성남시 분당구 판교역로 166, 4층	투자 및 경영관리업	11,729	의결권의 과반수를 소유	미해당
MADE IN KOREA MEDIA LIMITED	2023.08	8 RIVERBANK EAST MOLESEY SURREY ENGLAND KT8 9BH	연예 매니지먼트	2,608	의결권의 과반수를 소유	미해당
카스퐁문화전파유한공사	2023.10	Zone A, 2nd Floor, 709 Jiaozhou Road, Jing'an District, Shanghai	문화 및 엔터테인먼트 중개서비스	4,426	의결권의 과반수를 소유	미해당
페이먼트㈜	2014.03	서울특별시 성동구 상원1길 26, 409호 410호	전자지급결제대행업	4,633	의결권의 과반수를 소유	미해당
Kreation Music Rights Europe AB	2023.07	C/O Robin Jenssen Box 2396 116 74 STOCKHOLM	저작권 대리중개업	13	의결권의 과반수를 소유	미해당
Bora Ecosystem Fund LP	2022.07	1 Paya Lebar Link #04-01, Paya Lebar Quarter, Singapore	펀드운용	7,380	의결권의 과반수를 소유	미해당
㈜데인스블리	1995.02	서울특별시 구로구 디지털로 30길 31, 709호	소프트웨어 개발 및 공급	1,366	의결권의 과반수를 소유	미해당

(주1) 청산 과정에 있는 법인으로 잔여재산 분배가 진행되어, 보고서 작성기준일 현재 자산총액은 0원입니다.

2. 계열회사 현황(상세)

(기준일 : 2024년 09월 30일)

(단위 : 사)

상장여부	회사수	기업명	법인등록번호
상장	10	(주)카카오	110111-1129497
		(주)넵툰	110111-5671171
		(주)디어유	110111-6450615
		(주)에스엠엔터테인먼트	110111-1128340
		(주)에스엠컬처앤콘텐츠	110111-0275134
		(주)에스엠라이프디자인그룹	110111-1626063
		(주)카카오게임즈	131111-0351682
		(주)카카오페이	131111-0478337
		(주)카카오뱅크	131111-0435767
		(주)키이스트	110111-1327869
비상장	188	(유)가승개발	134514-0003989
		(유)캐쳐스문화산업전문회사	110114-0300480
		(주)골프와친구	131111-0207728

	(주)그라운드엑스	110111-6699346
	(주)글라인	110111-5740645
	(주)글앤그림미디어	110111-6278364
	(주)넥스트레벨스튜디오	110111-8099388
	(주)넥스포츠	131111-0561819
	(주)님블뉴런	131111-0338755
	(주)다운크리에이티브	110111-5485746
	(주)다음글로벌홀딩스	110111-3793406
	(주)돌고래유괴단	110111-5652303
	(주)드림위더스	110111-6516160
	(주)디케이테크인	131111-0418804
	(주)라이온하트스튜디오	131111-0518696
	(주)레디엔터테인먼트	110111-3095331
	(주)링키지랩	110111-5980316
	(주)메타보라	110111-5699165
	(주)모아엘앤비인터내셔널	134511-0167426
	(주)바람픽처스	110111-6319605
	(주)보이스루	180111-1170975
	(주)브이에이에스티	110111-5921899
	(주)비글	110111-3230648
	(주)비에이치엔터테인먼트	110111-3469487
	(주)사나이픽처스	110111-4779497
	(주)삼양씨앤씨	110111-6595495
	(주)서울아레나	131111-0674563
	(주)선영스토리	110111-7199163
	(주)세나테크놀로지	110111-1564982
	(주)쇼노트	110111-5586693
	(주)숏엔터테인먼트	110111-4584549
	(주)슈퍼코믹스스튜디오	131111-0543669
	(주)스타쉽엔터테인먼트	110111-3853226
	(주)스튜디오리얼라이브	110111-8343173
	(주)스튜디오에이	110111-8391859
	(주)스튜디오원픽	110111-7780433
	(주)스튜디오졸	110111-8191225
	(주)스튜디오클론	110111-4201060
	(주)스튜디오플로우	110111-7950466
	(주)쓰리와이코프레이션	110111-7525409
	(주)씨엠엔피	110111-7152377
	(주)아이앤아이소프트	110111-2164723
	(주)아이에스티엔터테인먼트	110111-4504638
	(주)안테나	110111-5784362

	(주)야나두	131111-0213981
	(주)어썸이엔티	110111-6773009
	(주)에스엠브랜드마케팅	110111-3954199
	(주)에스엠스튜디오스	110111-7888956
	(주)에스엠유니버스	110111-7489209
	(주)에스엠컬처파트너스	110111-8229860
	(주)에스엠타운플래너	110111-6363917
	(주)엑스엘게임즈	110111-2757437
	(주)엔글	131111-0420198
	(주)엔크로키	110111-7259610
	(주)엔플루토	131111-0189976
	(주)영화사 집	110111-3361708
	(주)영화사월광	110111-4843820
	(주)오션드라이브스튜디오	131111-0570836
	(주)온마인드	110111-7466231
	(주)이담엔터테인먼트	110111-7319323
	(주)이케이게임즈	131111-0367209
	(주)인타임	110111-5265825
	(주)전국화물마당	180111-0585498
	(주)제이와이드컴퍼니	110111-4763929
	(주)진화	110111-0326010
	(주)카카오모빌리티	131111-0481819
	(주)카카오벤처스	110111-4831693
	(주)카카오브레인	131111-0472355
	(주)카카오브이엑스	131111-0318343
	(주)카카오스타일	110111-4799338
	(주)카카오엔터테인먼트	110111-4397752
	(주)카카오엔터프라이즈	131111-0565241
	(주)카카오인베스트먼트	131111-0478957
	(주)카카오페이손해보험	131111-0646900
	(주)카카오페이증권	110111-3903394
	(주)카카오헬스케어	131111-0665083
	(주)컬러버스	110111-7555266
	(주)케이더블유북스	110111-5705938
	(주)케이드라이브	110111-7944112
	(주)케이앤웍스	110111-3166603
	(주)케이엠세븐	110111-7282596
	(주)케이엠솔루션	110111-6754265
	(주)케이엠식스	110111-7237210
	(주)케이엠쓰리	110111-7237294
	(주)케이엠원	110111-7195004

	(주)케이엠투	110111-7194965
	(주)케이엠파이브	110111-7236957
	(주)케이엠파크	110111-3413880
	(주)케이엠파크킹앤스페이스	110111-5599117
	(주)케이엠포	110111-7237236
	(주)케이큐브홀딩스	131111-0177781
	(주)코드톡	120111-1123728
	(주)크리에이션뮤직라이츠	110111-7683760
	(주)키워바인	110111-6655489
	(주)키즈노트	110111-4855833
	(주)테인스밸리	110111-1126047
	(주)티제이파트너스	131111-0559533
	(주)파괴연구소	110111-7152369
	(주)파이디지털헬스케어	110111-4892629
	(주)플레이하드	110111-6075869
	(주)필연매니지먼트	110111-6850261
	(주)하늘을담다	110111-6645399
	(주)하이업엔터테인먼트	110111-6428696
	클링크미디어(주)	110111-7139185
	동고택시(주)	110111-0130627
	로고스필름(주)	110111-2120460
	메가몬스터(주)	285011-0280466
	오리진필름(주)	110111-6444329
	오오티비(주)	110111-8061452
	케이피보험서비스(주)	110111-6594108
	크로스픽처스(주)	110111-3079476
	트리플라(주)	110111-7889988
	프리티비지(주)	285011-0467915
	AHTIL GVX LLC	해당사항 없음
	Beyond Live Corporation	해당사항 없음
	Beyond Live Japan	해당사항 없음
	Creative Space Development Property, LLC	해당사항 없음
	Creative Space Development, LLC	해당사항 없음
	Creative Space Entertainment, INC	해당사항 없음
	Creative Space Innovation, LLC	해당사항 없음
	CROQUIS Inc.	해당사항 없음
	Dalian Enge Technology Co., Ltd	해당사항 없음
	DEAR U International Inc.	해당사항 없음
	DK CHINA Co., Ltd.	해당사항 없음
	DREAM MAKER ENTERTAINMENT LIMITED	해당사항 없음
	DREAM MAKER ENTERTAINMENT U.S.A. INC	해당사항 없음

	EVERYSING JAPAN CO., LTD.	해당사항 없음
	FRIENDS GOLF HOLDINGS VN JOINT STOCK COMPANY	해당사항 없음
	Glohow Co., Ltd. (Taiwan)	해당사항 없음
	Glohow Co., Ltd. (Thailand)	해당사항 없음
	Glohow Holdings PTE. LTD.	해당사항 없음
	Glohow Joint Stock Company	해당사항 없음
	GOLF VX CORP.	해당사항 없음
	Golf VX Franchising, LLC	해당사항 없음
	GSWING SPORTING GOODS CO.,LTD.	해당사항 없음
	Kakao Entertainment (Thailand) Ltd.	해당사항 없음
	KAKAO ENTERTAINMENT ASIA CO.,LTD.	해당사항 없음
	Kakao G Corp.	해당사항 없음
	Kakao Games Europe B.V.	해당사항 없음
	Kakao Games Japan Corp.	해당사항 없음
	Kakao Games USA, Inc.	해당사항 없음
	KAKAO IX HK LTD.	해당사항 없음
	Kakao Piccoma Corp.	해당사항 없음
	KI SG PTE. LTD.	해당사항 없음
	Kreation Music Rights Europe AB	해당사항 없음
	KROSS Komics India Private Limited	해당사항 없음
	Krust Universe Pte. Ltd.	해당사항 없음
	Made in Korea Media Limited	해당사항 없음
	Made in Korea Music 1 Limited	해당사항 없음
	METABORA SINGAPORE PTE. LTD	해당사항 없음
	Ocean Drive Games, Inc.	해당사항 없음
	Panzea Pte. Ltd.	해당사항 없음
	Piccoma Europe	해당사항 없음
	Piccoma Kumamoto	해당사항 없음
	PT Neo Bazar Indonesia	해당사항 없음
	PT. SMBM INDONESIA CORPORA	해당사항 없음
	S.M. ENTERTAINMENT JAPAN, INC.	해당사항 없음
	S.M. ENTERTAINMENT USA, INC.	해당사항 없음
	S.M. Innovative Amusement, LLC	해당사항 없음
	S.M. Innovative Holdings, LLC	해당사항 없음
	S.M.(Beijing) Entertainment Media Co., Ltd.	해당사항 없음
	SENA Europe GmbH	해당사항 없음
	SENA SAS	해당사항 없음
	SENA Technologies, Inc	해당사항 없음
	SHANGHAI READY ENTERTAINMENT CO., LTD	해당사항 없음
	Sherpa Studio Corp.	해당사항 없음
	SM & Kakao Entertainment America Corp.	해당사항 없음

	SM BRAND MARKETING SE ASIA Holdings PTE. LTD.	해당사항 없음
	SM LIFESTYLE CO., LTD.	해당사항 없음
	SM True Company Limited	해당사항 없음
	SMEJ Plus, INC.	해당사항 없음
	Splyt Group Ltd.	해당사항 없음
	Splyt Malaysia Sdn. Bhd.	해당사항 없음
	Splyt Singapore PTE Ltd.	해당사항 없음
	Splyt Technologies Ltd.	해당사항 없음
	Splyt USA Inc.	해당사항 없음
	Stream Media Corporation	해당사항 없음
	STUDIO ORANGE CO.,LTD.	해당사항 없음
	STUDIO PHEONIX CO.,LTD.	해당사항 없음
	TAESIK MAUM GOLF. CO., LTD.	해당사항 없음
	Tapas Entertainment, Inc.	해당사항 없음
	Urban Coconut Inc	해당사항 없음
	Voithru Japan Co., LTD.	해당사항 없음
	WuxiaWorld Limited	해당사항 없음
	WuxiaWorld Publishing USA Ltd.	해당사항 없음
	심천세나과기유한공사	해당사항 없음
	청원세나지능두회유한공사	해당사항 없음
	카스몽(상해)문화전파유한공사	해당사항 없음

공시작성일 이후 계열제외 현황은 아래와 같습니다

구분	회사명	변동일	변동사유
계열제외	KAKAO IX HK LTD.	2024.10.18	청산종결
계열제외	(주)카카오브레인	2024.10.24	흡수합병
계열제외	(주)세나테크놀로지	2024.11.04	지분율 및 지배력요건 미충족
계열제외	(주)코드독	2024.11.04	지분율 및 지배력요건 미충족
계열제외	SENA Europe GmbH	2024.11.04	지분율 및 지배력요건 미충족
계열제외	SENA SAS	2024.11.04	지분율 및 지배력요건 미충족
계열제외	SENA Technologies, Inc	2024.11.04	지분율 및 지배력요건 미충족
계열제외	심천세나과기유한공사	2024.11.04	지분율 및 지배력요건 미충족
계열제외	청원세나지능두회유한공사	2024.11.04	지분율 및 지배력요건 미충족

3. 타법인출자 현황(상세)

법인명	상장 여부	최초취득일자	출자 목적	최초취득금액	기초잔액			증가(감소)			기말잔액			최근사업연도	
					수량	지분율	장부 가액	취득(지분)		평가 손익	수량	지분율	장부 가액	재무현황	
								수량	금액					총자산	당기 순손익
Kakao piccoma Corp.	비상장	2011.08.10	경영참여	118,235	701,296	73.0	104,671	-	-	-	701,296	73.0	104,671	826,288	2,563
㈜디엠글로벌홀딩스	비상장	2014.10.01	경영참여	1,392	510,810	100.0	905	-	-	-	510,810	100.0	905	1,192	-7
㈜케이엔엑스	비상장	2014.10.01	경영참여	4,437	322,136	100.0	4,474	-	-	-	322,136	100.0	4,474	26,968	206
㈜디케이테크인	비상장	2015.08.01	경영참여	1,417	1,890,000	100.0	4,950	2,000,000	10,000	-	3,890,000	100.0	14,950	27,496	-6,687
㈜카카오게임즈	상장	2016.04.01	경영참여	86,935	33,730,000	41.3	91,802	-	-	-	33,730,000	41.2	91,802	1,636,576	-459,574
㈜카카오인베스트먼트	비상장	2017.04.01	경영참여	150,992	745,964	100.0	1,195,848	-	-	-	745,964	100.0	1,195,848	1,599,829	2,919
㈜카카오벤처스	비상장	2015.03.19	경영참여	20,551	5,291,233	100.0	70,551	-	-	-	5,291,233	100.0	70,551	209,290	7,948
카카오 청년창업펀드	비상장	2013.06.26	경영참여	9,000	10	33.3	1,000	-	-	-	10	33.3	1,000	52,277	4,357
㈜카카오스페이스 (주1)	비상장	2015.05.26	경영참여	54,334	185,288	100.0	115,979	-185,288	-115,979	-	-	-	-	130,859	-8,436
DK CHINA Co., Ltd.	비상장	2015.06.15	경영참여	718	1,092,578,513	100.0	244	-	-	-	1,092,578,513	100.0	244	214	-35
㈜카카오엔터테인먼트	비상장	2015.08.31	경영참여	111,602	29,269,283	66.1	1,416,701	-	70	-	29,269,283	66.1	1,416,771	2,778,031	-1,219,262
카카오 디지털콘텐츠 펀드	비상장	2016.01.04	경영참여	9,400	49	27.0	4,900	-	-	-	49	27.0	4,900	23,725	29,196
카카오 성장나눔게임펀드	비상장	2016.03.04	경영참여	29,000	116	96.7	11,600	-	-	-	116	96.7	11,600	25,807	30,902
㈜랑지랩	비상장	2016.03.03	경영참여	1,000	17,314	58.0	315	-	-	-	17,314	58.0	315	2,161	-35
카카오-씨씨비이씨 제주창조 경제혁신펀드	비상장	2016.05.24	경영참여	1,900	190	95.0	1,900	-	-	-	190	95.0	1,900	1,859	-465
㈜카카오브레인	비상장	2017.02.01	경영참여	40,000	1,925,800	100.0	75,826	360,000	36,000	-80,457	2,285,800	100.0	31,369	40,355	-76,457
㈜카카오페이	상장	2017.04.03	경영참여	5,782	62,351,920	46.4	49,973	-	-	-	62,351,920	46.3	49,973	3,287,180	66,103
㈜카카오모빌리티	비상장	2017.05.08	경영참여	53,589	145,992,000	57.3	53,589	-	-	-	145,992,000	57.2	53,589	1,315,545	-83,764
Kakao G Corp.	비상장	2018.03.15	경영참여	20,010	81,000,000	100.0	167,748	-	-	-	81,000,000	100.0	167,748	152,224	-74
㈜카카오엔터프라이즈	비상장	2019.09.01	경영참여	500	14,175,265	85.1	57,282	-	-	-	14,175,265	85.1	57,282	297,620	-140,034
KAKAO IX CHINA CO., LTD (주2)	비상장	2020.12.15	경영참여	387	29,109,700	100.0	906	-29,109,700	-906	-	-	-	-	1,019	-2,246
KAKAO IX HK Ltd.	비상장	2020.12.15	경영참여	416	350,000	100.0	416	-	-	-	350,000	100.0	416	371	-15
카카오 코퍼릿 제1호 펀드	비상장	2021.12.17	경영참여	4,000	20,000	61.9	20,000	-	-	-	20,000	61.9	20,000	24,912	-4,722
㈜카카오블스케어	비상장	2022.04.01	경영참여	900	12,180,000	100.0	120,900	3,000,000	30,000	-	15,180,000	100.0	150,900	104,804	-22,145
㈜서울아레나	비상장	2022.06.14	경영참여	8,000	20,000,000	98.0	100,000	-	-	-	20,000,000	98.0	100,000	103,103	1,285
㈜에스엠엔터테인먼트	상장	2023.03.03	경영참여	699,348	4,946,821	21.1	560,254	-	-	-	4,946,821	21.6	560,254	871,215	64,924
카카오 코퍼릿 제2호 펀드	비상장	2023.05.12	경영참여	4,000	8,000	65.7	8,000	4,000	4,000	-	12,000	65.7	12,000	11,729	-593
다들청년창업투자조합	비상장	2014.10.01	일반투자	7,575	12	39.5	1,185	-4	-395	-	8	39.5	790	17,129	3,432
씨엔티테크㈜	비상장	2016.07.11	일반투자	5,001	4,731,110	18.2	5,001	-	-	-	4,731,110	18.2	5,001	39,240	2,837
㈜한국신용데이터	비상장	2017.10.27	일반투자	4,000	1,667,268	19.6	1,397	-	-	-	1,667,268	15.5	1,397	145,745	-36,874
㈜타이드스케어	비상장	2018.12.21	일반투자	34,666	1,782,840	22.4	12,687	-	-	-	1,782,840	22.4	12,687	110,808	-19,802
㈜카카오뱅크	상장	2016.01.18	경영참여	621,105	129,533,725	27.2	788,748	-	-	-	129,533,725	27.2	788,748	54,488,157	354,912
KIF-카카오 우리은행 기술금융 융투자펀드	비상장	2017.12.14	일반투자	7,377	5,250	9.9	5,127	-	-	-	5,250	9.9	5,127	129,503	40,005
카카오-신한 제1호 트나이트 투자조합	비상장	2020.07.21	일반투자	894	447	14.5	2,849	-	-	-	447	14.5	2,849	24,943	-2,281
카카오 크로스헤징 펀드	비상장	2020.12.16	일반투자	2,384	10,728	11.4	10,728	-	-	-	10,728	11.4	10,728	88,539	132
㈜카카오스타일	비상장	2021.07.01	경영참여	117,761	2,200,261	50.9	173,437	-	-	-	2,200,261	50.6	173,437	84,628	-18,381
유티비 카카오-SK텔레콤 ESG펀드	비상장	2021.08.12	일반투자	2,000	10,000	48.2	10,000	-	-	-	10,000	48.2	10,000	19,817	-445
클래어㈜	비상장	2021.09.01	단순투자	250	10,000	2.4	88	-	-	-	10,000	2.4	88	7,164	-6,217
㈜지앤지엔터프라이즈	비상장	2021.09.01	일반투자	4,110	136,364	11.5	0	-	-	-	136,364	11.5	0	37,121	-5,430
㈜소셜빈	비상장	2021.09.01	일반투자	226	18,040	2.1	227	-14,835	-186	-	3,205	0.3	41	21,133	1,898
케어링㈜	비상장	2021.09.01	일반투자	4,220	14,209	8.6	3,313	-	-	-	14,209	8.5	3,313	63,314	-6,597
㈜그립컴퍼니	비상장	2021.12.14	경영참여	179,990	792,520	48.5	94,774	-	-	-	792,520	48.4	94,774	150,764	-19,616
제주-비전 벤처투자조합 제 1호	비상장	2022.12.26	일반투자	300	300	21.9	300	-	-	-	300	21.9	300	1,322	-48
TransLink Capital Partners II, L.P.	비상장	2014.10.01	단순투자	5,620	-	7.6	10,501	-	-	259	-	7.6	10,760	139,014	-13,461
TransLink Capital Partners III, L.P.	비상장	2014.10.01	단순투자	5,157	-	3.9	7,386	-	-	-428	-	3.9	6,958	195,292	-50,919
Collaborative Fund II, L.P.	비상장	2014.10.01	단순투자	1,913	-	6.0	4,377	-	-	-126	-	6.0	4,251	70,656	-15,795

Altos Korea opportunity Fund, L.P.	비상장	2014.10.01	단순투자	2,270	-	3.3	31,480	-	-	208	-	3.3	31,688	990,723	-23,504
Strong Seed Fund I L.P.	비상장	2014.10.01	단순투자	416	-	28.6	865	-	-	-106	-	28.6	759	2,960	2,533
메스엠씨아이7호유동당당권 텐츠코리아펀드	비상장	2015.10.01	단순투자	1,000	-	4.0	278	-	-180	-1	-	4.0	97	7,003	609
임팩트 칼렉티브 코리아 펀드	비상장	2020.11.10	단순투자	360	-	7.2	319	-	-	-2	-	7.2	317	4,466	-367
해시드 벤처투자조합1호	비상장	2020.12.18	단순투자	4,000	-	8.5	8,845	-	-	-598	-	8.5	8,247	101,921	-5,014
KDBC-FP 테크넥스트 투자조합1호	비상장	2018.04.26	단순투자	1,200	-	16.7	2,703	-	-	-	-	16.7	2,703	16,341	-98
인라이트4호 엔제이아이펀드	비상장	2018.09.01	단순투자	150	-	3.4	396	-	-	-115	-	3.4	281	8,680	-4,576
도약허다 투자조합	비상장	2021.09.01	단순투자	800	-	12.7	1,660	-	-	200	-5	12.7	1,855	13,227	-301
스마트대한민국유티씨바이오 헬스케어벤처투자조합	비상장	2021.11.03	단순투자	2,400	-	7.4	8,538	-	-	-277	-	7.4	8,261	115,861	-2,228
Strong Ventures IV L.P.	비상장	2021.11.24	단순투자	1,500	-	5.2	4,911	-	690	-709	-	5.2	4,892	92,578	-784
제주 초기스타트업 육성 펀드	비상장	2024.07.01	단순투자	-	-	0.0	-	300	300	-3	300	17.1	297	1,751	-17
㈜비이브컴퍼니	상장	2014.10.01	단순투자	327	1,000,000	8.1	7,070	-	-	-2,390	1,000,000	8.1	4,680	118,798	33,101
㈜큐버	비상장	2015.06.09	단순투자	588	57,692	11.5	558	-	-	-	57,692	11.5	558	9,417	-19
㈜에스비에스엔엔씨	비상장	2014.10.01	단순투자	2,084	300,000	10.0	8,708	-	-	-	300,000	10.0	8,708	196,434	3,163
㈜아이특시	상장	2017.06.14	단순투자	2,500	34,422	0.1	36	909	1	9	35,331	0.1	46	14,521	-4,344
㈜셀러브	비상장	2012.07.31	단순투자	2,378	2,378	1.4	406	-	-	-	2,378	1.4	406	15,961	-53,625
㈜키키이프로즈	비상장	2024.05.01	단순투자	-	-	0.0	-	4,000	-	-	4,000	0.0	-	879	-918
합계				1,679,609,274			5,449,632	-23,940,618	-36,385	-84,741	1,655,668,656	0.0	5,328,506	71,098,459	-1,663,187

참고: 상기 지분율은 의결권 지분율 기준입니다.

(주1) 해당 회사는 당기 중 흡수합병으로 인해 연결제외 되었습니다.

(주2) 해당 회사는 당기 중 청산으로 인해 연결제외 되었습니다.

(기준일: 2024년 09월 30일)

(단위: 백만원, 주, %)

법인명	상장 여부	최초 취득일자	출자목적	최초취득금액	기초잔액			증가(감소)			기말잔액			최근사업연도 재무현황	
					수량	지분율	장부 가액	취득(처분)		평가 손익	수량	지분율	장부 가액	총자산	당기 순손익
								수량	금액						
DMS Network, Inc. (주1)	비상장	2014.10.01	일반투자	1,987	2,250,000	19.7	-	-	-	-	2,250,000	19.7	-	816	39
유진자랑시모증권2호 (재권혼합-재간접형) (주2)	비상장	2023.03.02	단순투자	1	0	0.0	1	-	-	-	0	0.0	1	-	-
DAUMKAKAO PHILIPPINES CORP (주3)	비상장	2015.03.02	일반투자	5,609	43,000,000	50.0	-	-	-	-	43,000,000	50.0	-	498	13
㈜에드크레딧 (주4)	비상장	2014.10.01	단순투자	314	37,037	17.7	-	-	-	-	37,037	17.7	-	822	-25
㈜커리어넷(주5)	비상장	2014.10.01	단순투자	199,093	53,960	7.4	-	-	-	-	53,960	5.0	-	7,403	-860
㈜피치메이저먼트 (주6)	비상장	2024.05.01	단순투자	-	-	0.0	-	18,750	-	-	18,750	15.0	-	2,218	-346
합계					45,340,997		1	18,750	-	-	45,359,747		1	11,757	-1,179

참고: 상기 지분율은 의결권 지분율입니다.

(주1) 해당 회사는 현재 재무실적 악화로 영업을 중지되어 재무제표 확인이 불가능한 상황입니다.

2015년말까지 지분법과 손상평가(-1,878백만원)를 진행하였고, 2016년 지분법 손실을 인식하여(-109백만원) 장부가는 0원입니다. 상기 기재된 재무현황은 2018년도 말 기준입니다.

(주2) 해당 펀드는 전기 중 청산된 종속기업 록앤올㈜가 청산잔여재산으로 취득하였으며, 펀드는 투자자소송절차 진행으로 인해 해지불가능한 상태로 재무제표는 확인이 어렵습니다.

(주3) 해당 회사는 현재 최신의 재무제표를 확인하지 못하여, 2020년도 재무현황 기준으로 작성하였습니다.

(주4) 해당 회사는 현재 최신의 재무제표를 확인하지 못하여, 2021년도 재무현황 기준으로 작성하였습니다.

(주5) 해당 회사는 현재 최신의 재무제표를 확인하지 못하여, 2022년도 재무현황 기준으로 작성하였습니다.

(주6) 해당 회사는 현재 최신의 재무제표를 확인하지 못하여, 2022년 3분기 재무현황 기준으로 작성 하였습니다.

【 전문가의 확인 】

1. 전문가의 확인

- 해당사항이 없습니다.

2. 전문가와의 이해관계

- 해당사항이 없습니다.