

2018년 4분기 및 연간 실적발표

2019. 2. 14 | Investor Relations



유의사항

본 자료의 2018년 4분기 및 연간 재무정보는 한국채택국제회계기준에 따라 작성된 실적에 대한 추정치이며, 별도 재무제표(17쪽)를 제외한 모든 재무정보와 영업성과는 종속회사를 포함한 연결 기준으로 작성되었습니다.

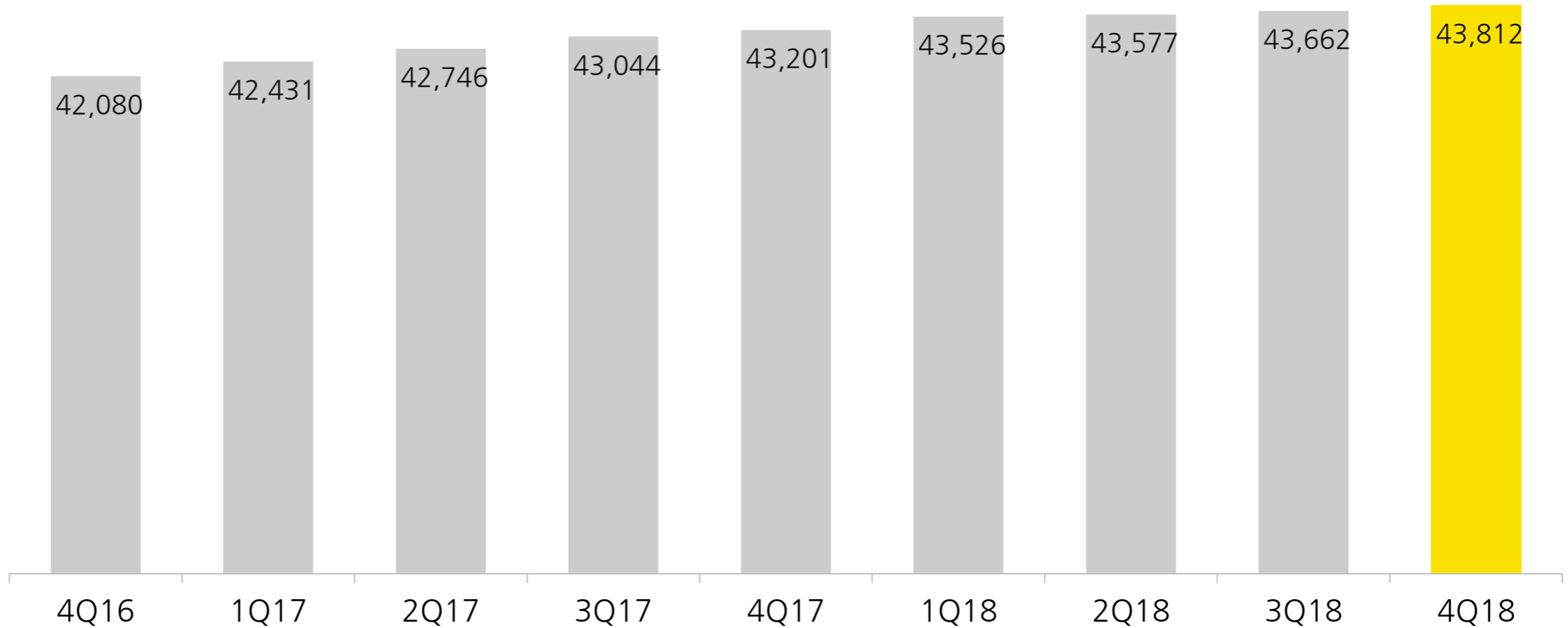
외부감사인의 회계감사가 완료되지 않은 상태에서 투자자 여러분의 편의를 위해 작성된 자료이므로, 내용 중 일부는 회계감사 과정에서 달라질 수 있습니다.

따라서, (주)카카오는 본 자료에 서술된 재무정보 및 영업성과의 정확성과 완벽성에 대해 보장하지 않으며, 자료 작성일 현재의 사실을 기술한 내용에 대해 향후 업데이트 책임을 지지 않습니다.

카카오톡 Monthly Active Users



국내 카카오톡 월간 활성 이용자(MAU) YoY 61만 명, QoQ 15만 명 증가
글로벌 230개국 16개 언어로 서비스



국내	42,080	42,431	42,746	43,044	43,201	43,526	43,577	43,662	43,812
글로벌	48,955	49,158	49,468	49,844	49,709	50,348	50,113	50,187	50,219

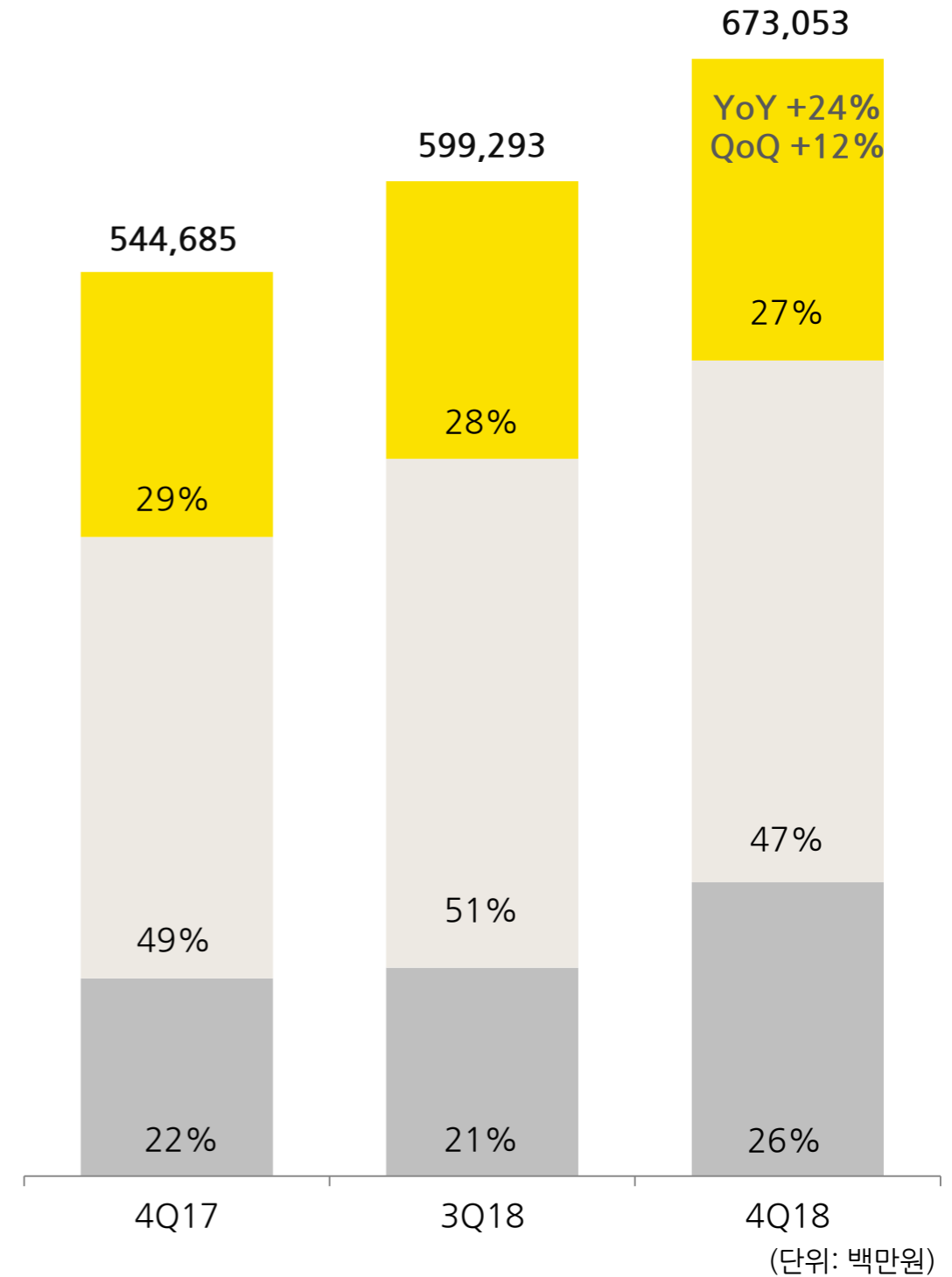
주) 월별 MAUs의 분기 평균값. 글로벌은 국내 포함.

(단위: 천명)

매출 구분

광 고	포털	다음 PC 포털 다음앱
	메신저	플러스친구 브랜드이모티콘 충전소 알림톡 상담톡 친구톡 카카오헬어샵 #탭 주문하기 장보기 톡 PC 광고
	SNS	카카오토리
	쇼 핑	카카오타일
	기 타	캐시프렌즈 기타 자회사 광고
콘텐츠	게 임	모바일 게임 PC 게임 게임- 기타
	뮤 직	멜론 카카오뮤직
	웹툰 · 소설	카카오페이지 다음웹툰 픽코마
	이모티콘	카카오톡 B2C 이모티콘
기 타	커머스	카카오톡 선물하기 카카옷 카카오메이커스
	모빌리티	카카오 T (택시, 대리, 주차, 내비)
	핀테크	카카오페이
	기 타	카카오 M (음반유통 외) 기타 자회사

■ 광고 ■ 콘텐츠 ■ 기타

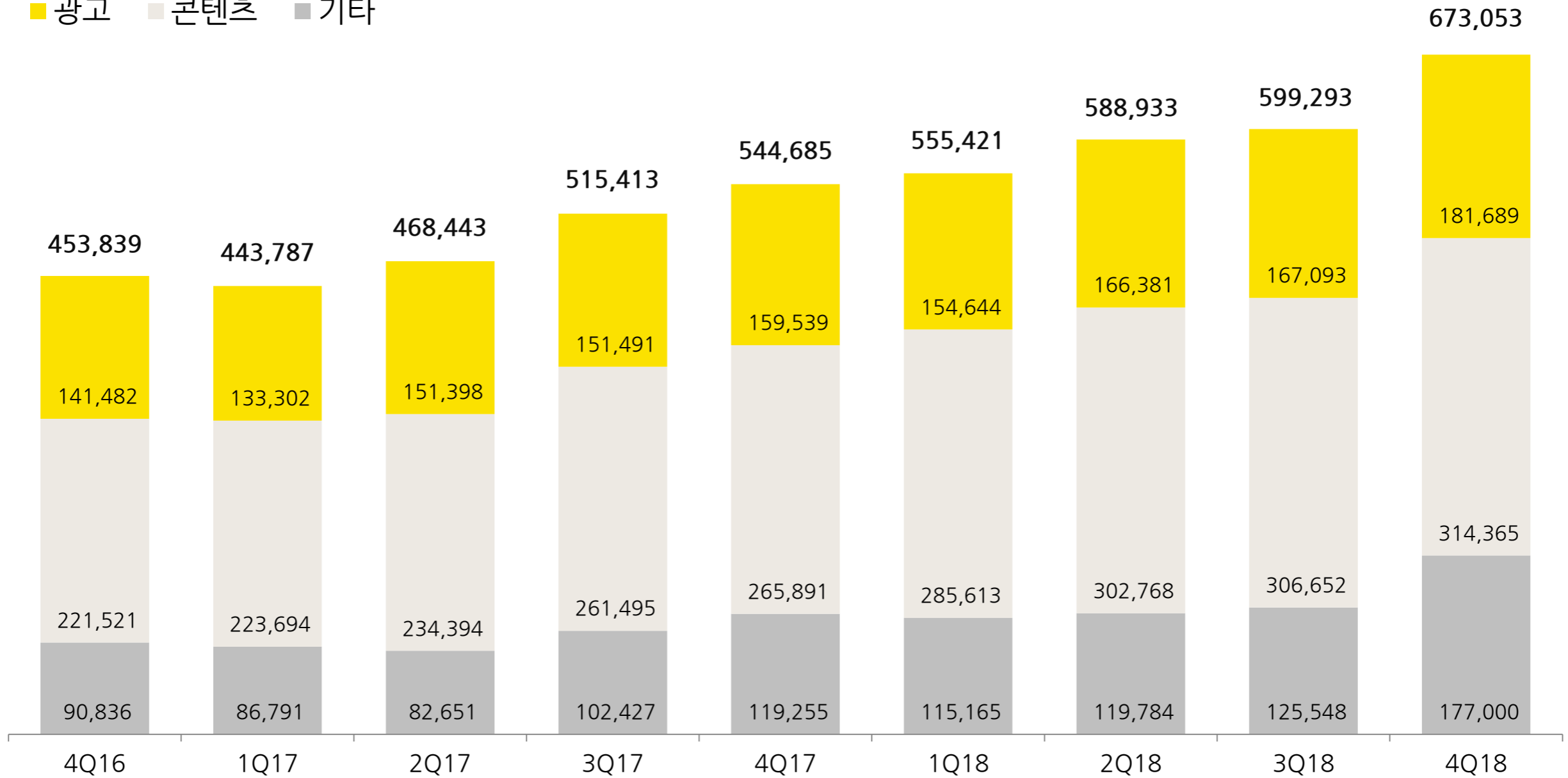


총 매출

총 매출 4분기 YoY +24% / QoQ +12%

광고 +14% (y) / +9% (q) 콘텐츠 +18% (y) / +3% (q) 기타 +48% (y) / +41% (q)

■ 광고 ■ 콘텐츠 ■ 기타



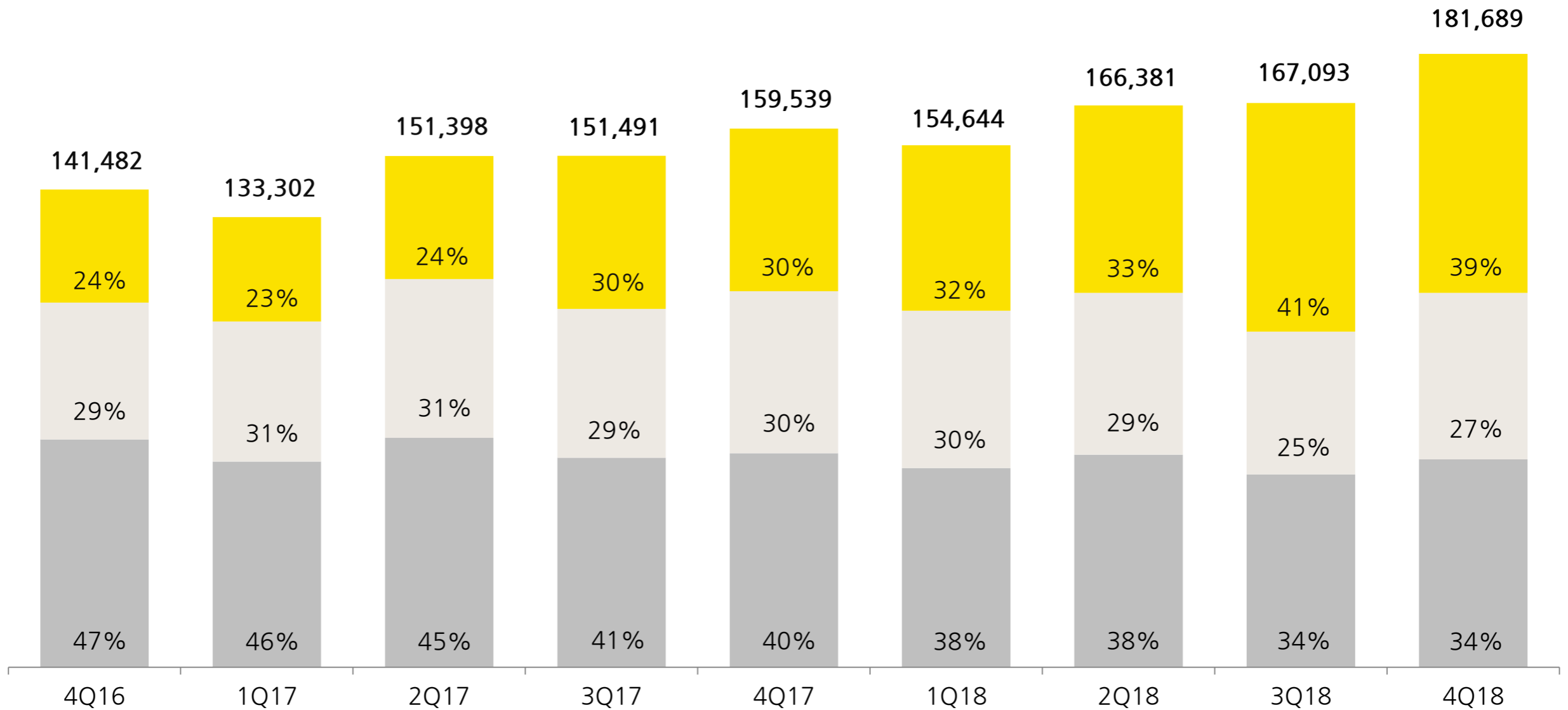
(단위: 백만원)

광고 매출

총 광고 매출 4분기 YoY +14% / QoQ +9%

카카오 플랫폼 +47% (y) / +5% (q) 다음 모바일 +3% (y) / +17% (q) 다음 PC -3% (y) / +8% (q)

■ 카카오플랫폼 ■ 다음모바일 ■ 다음PC



(단위: 백만원)

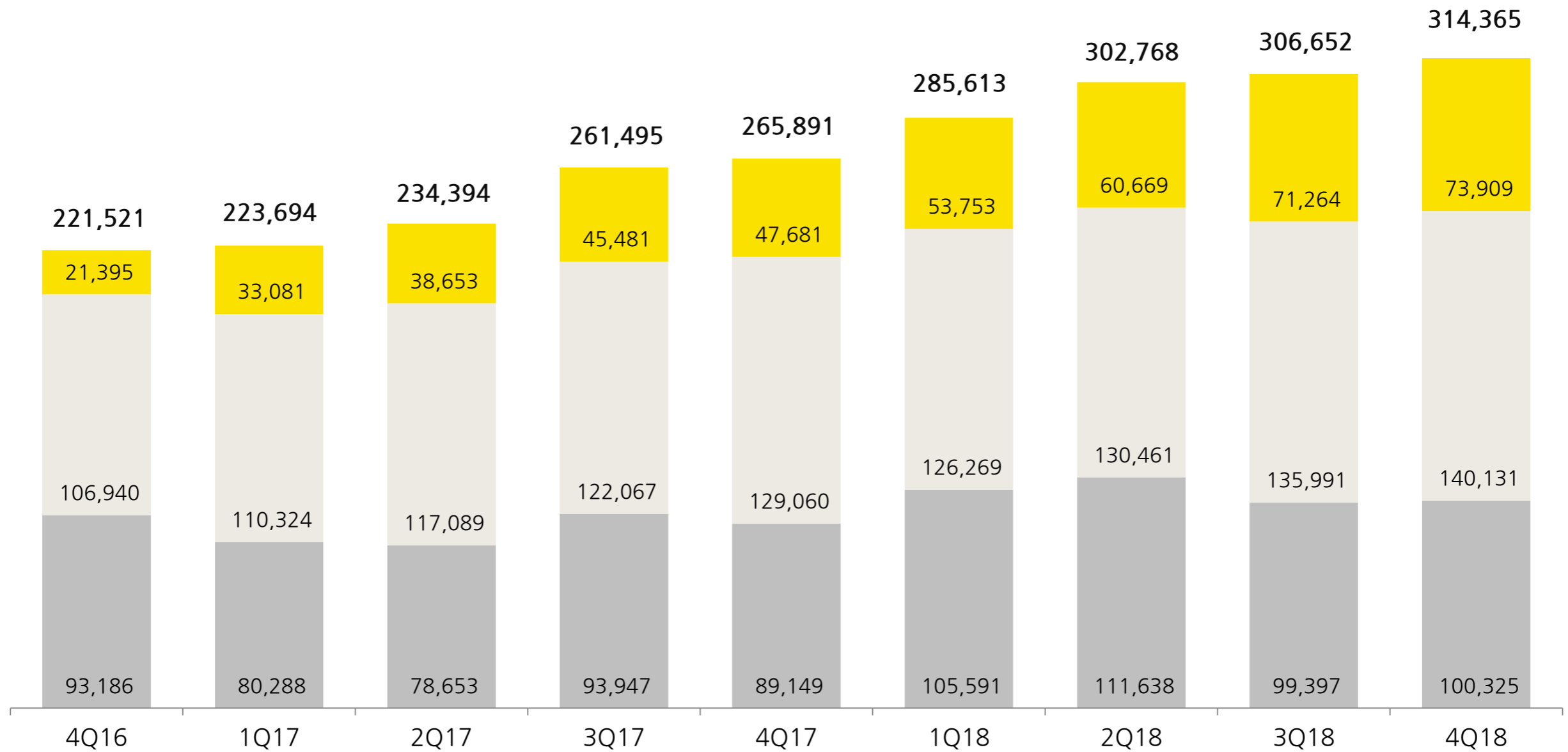
© Kakao Corp.

콘텐츠 매출

총 콘텐츠 매출 4분기 YoY +18% / QoQ +3%

유료 콘텐츠 +55% (y) / +4% (q) 뮤직 +9% (y) / +3% (q) 게임 +13% (y) / +1% (q)

■ 유료 콘텐츠 ■ 뮤직 ■ 게임



(단위: 백만원)

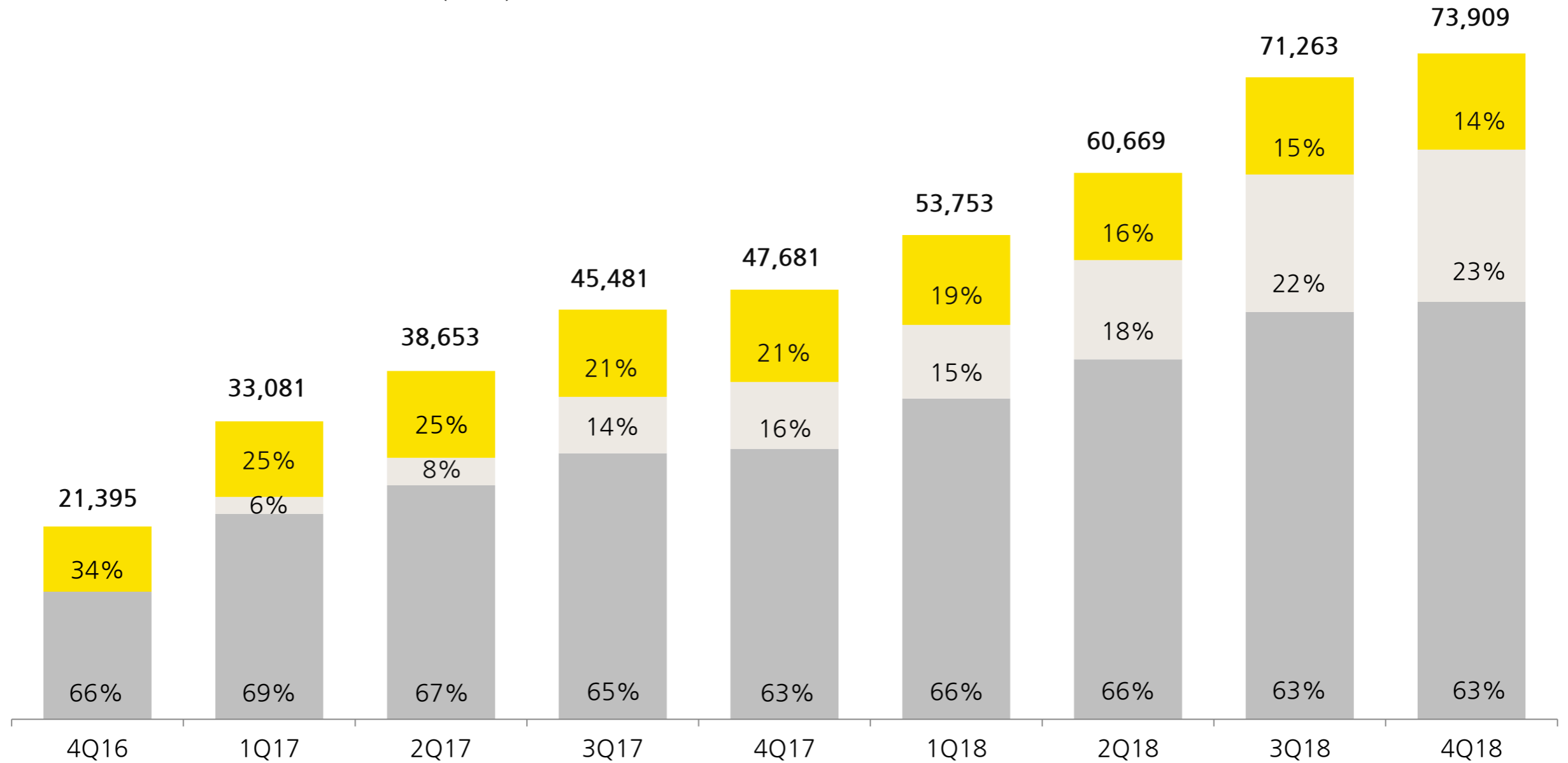
© Kakao Corp.

콘텐츠 매출: 유료 콘텐츠

총 유료 콘텐츠 매출 4분기 YoY +55% / QoQ +4%

이모티콘 외 기타 +4% (y) / -1% (q) 픽코마(일본) +127% (y) / +11% (q) 카카오페이지 +54% (y) / +2% (q)

■ 이모티콘 외 기타 ■ 픽코마(일본) ■ 카카오페이지



(단위: 백만원)

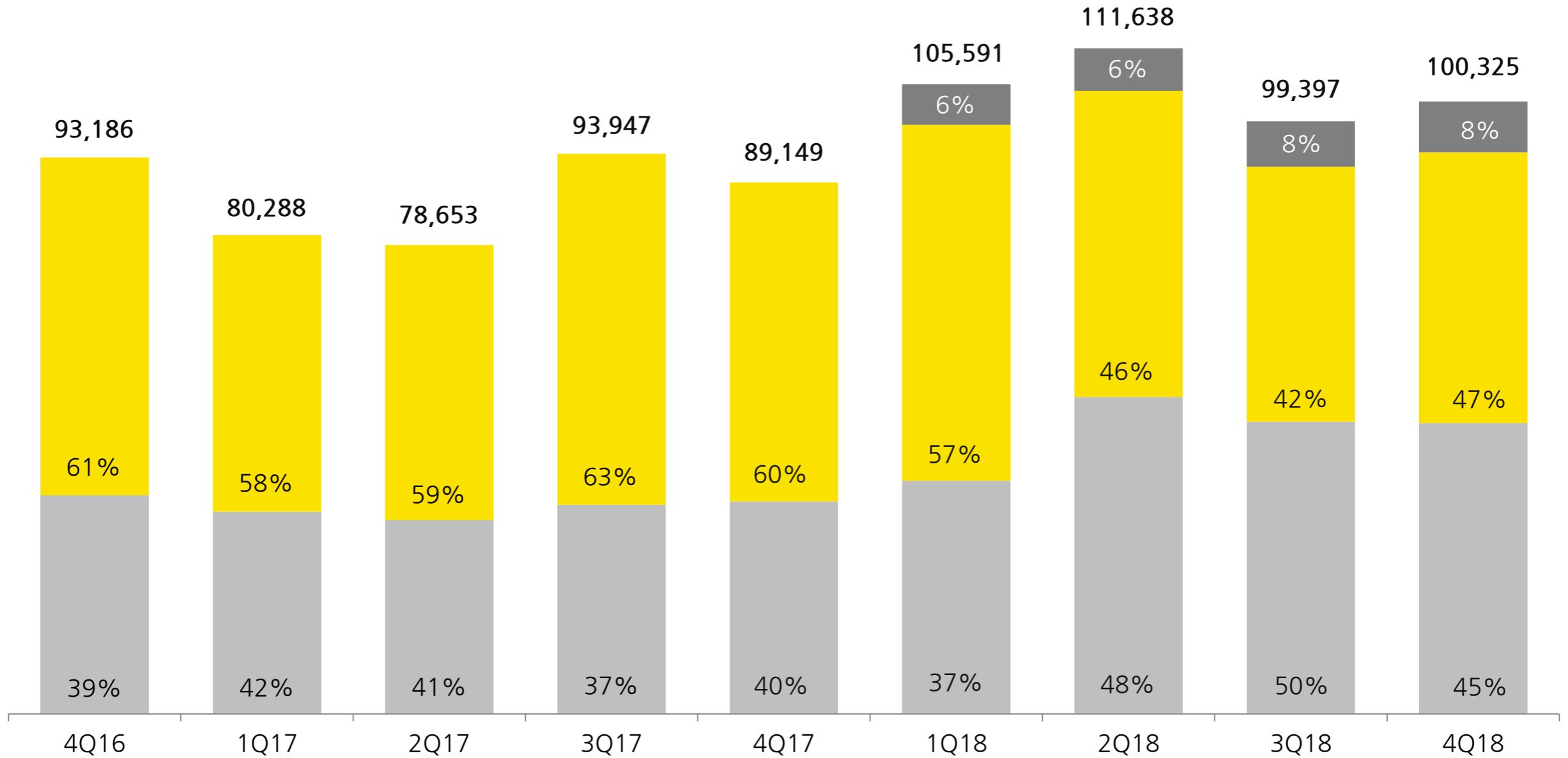
© Kakao Corp.

콘텐츠 매출: 게임

총 게임 매출 4분기 YoY +13% / QoQ +1%

기타- 카카오 VX +12% (q) 모바일 -12% (y) / +14% (q) PC +26% (y) / -8% (q)

■ 기타- 카카오 VX ■ 모바일 ■ PC



(단위: 백만원)

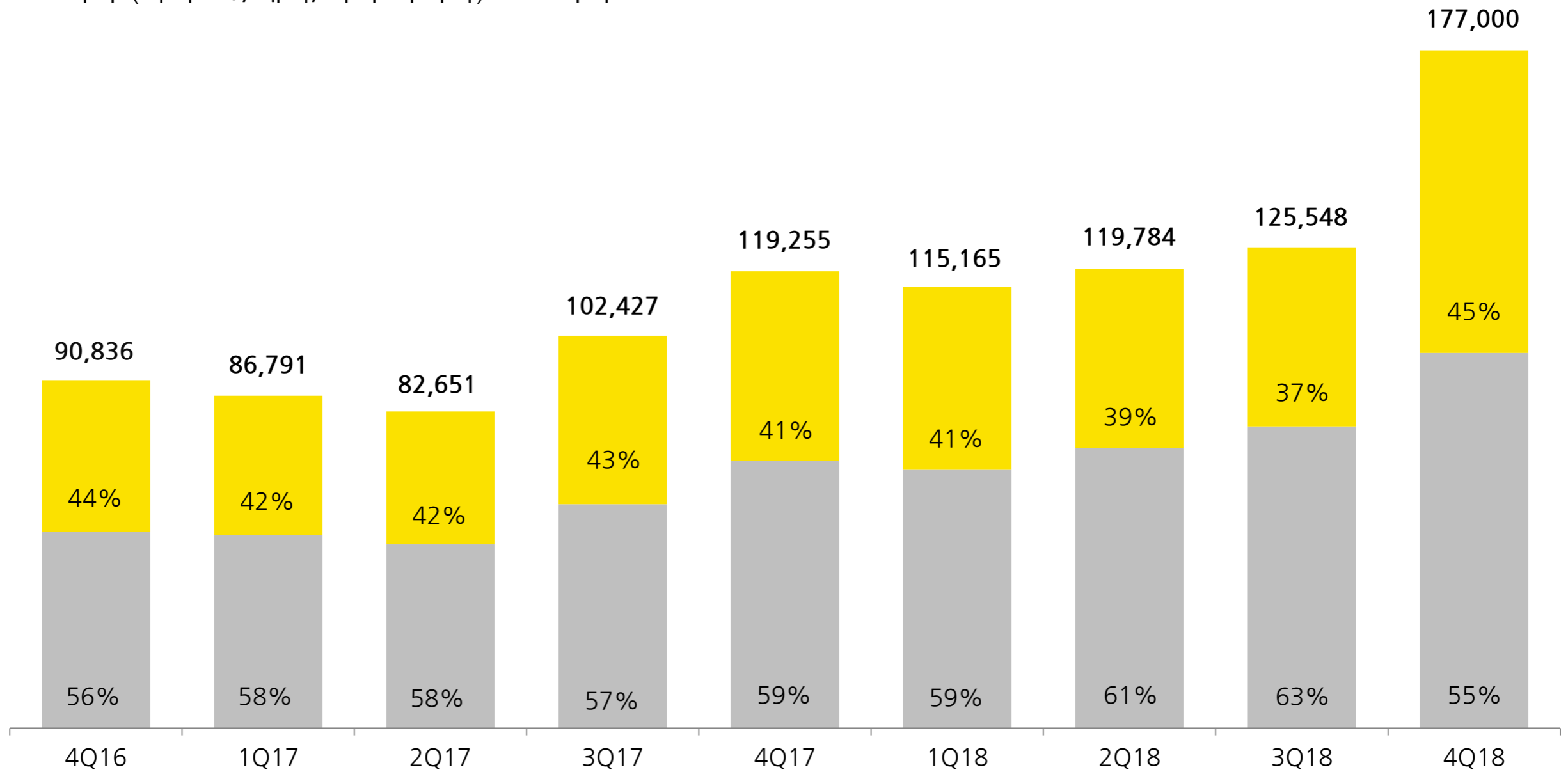
© Kakao Corp.

기타 매출

총 기타 매출 4분기 YoY +48% / QoQ +41%

기타 +60% (y) / +69% (q) 커머스 +40% (y) / +24% (q)

■ 기타 (카카오T/페이/기타 자회사) ■ 커머스



(단위: 백만원)

© Kakao Corp.

실적요약

	4Q18	3Q18	QoQ	4Q17	YoY	2018	2017	YoY
매출	673,053	599,293	12%	544,685	24%	2,416,701	1,972,326	23%
광고	181,689	167,093	9%	159,539	14%	669,807	595,729	12%
콘텐츠	314,365	306,652	3%	265,891	18%	1,209,398	985,474	23%
기타	177,000	125,548	41%	119,255	48%	537,496	391,123	37%
영업비용	668,755	568,629	18%	509,643	31%	2,343,747	1,806,947	30%
영업이익	4,298	30,664	-86%	35,042	-88%	72,954	165,380	-56%
영업이익률	0.6%	5.1%	-4.5%p	6.4%	-5.4%p	3.0%	8.4%	-5.4%p
EBITDA	40,672	65,648	-38%	70,222	-42%	207,897	295,198	-30%
기타손익	-10,879	2,876	-478%	-45,630	-76%	-10,261	-54,321	-81%
금융손익	11,877	11,929	0%	29,042	-59%	58,029	33,203	75%
지분법손익	-13,947	2,769	-604%	17,509	-180%	13,066	9,036	45%
법인세차감전이익	-8,652	48,238	-	35,962	-	133,787	153,298	-13%
법인세	19,943	40,854	-51%	17,758	12%	117,854	28,204	318%
연결순이익	-28,595	7,384	-	18,204	-	15,933	125,094	-87%
지배지분순이익	-2,747	16,672	-	11,524	-	46,145	108,597	-58%
비지배지분순이익	-25,848	-9,287	-	6,680	-	-30,212	16,497	-

(단위: 백만원)

영업비용

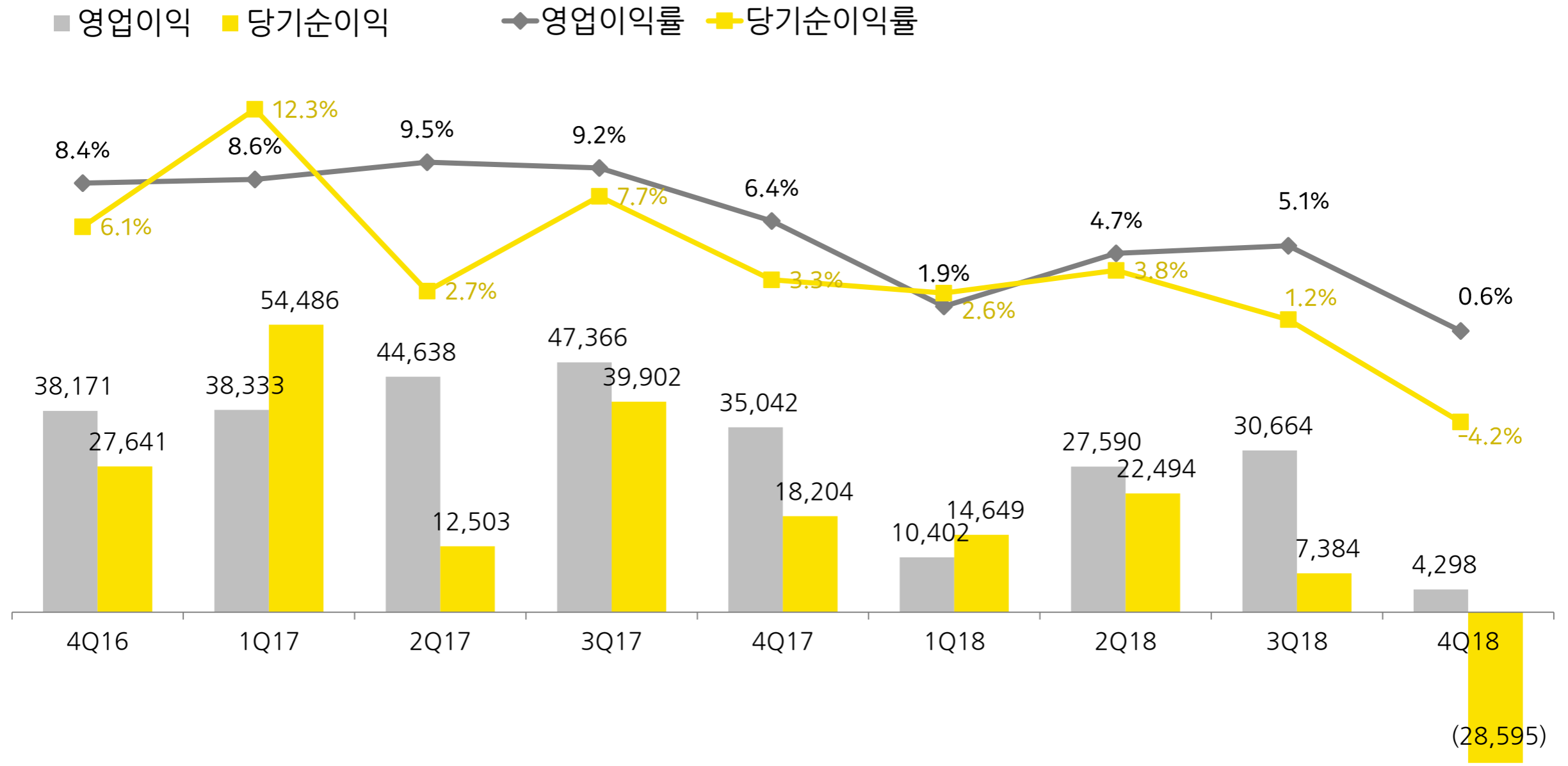
	4Q18	3Q18	QoQ	4Q17	YoY	2018	2017	YoY
총 영업비용	668,755	568,629	18%	509,643	31%	2,343,747	1,806,947	30%
인건비	136,399	110,926	23%	102,602	33%	465,231	360,141	29%
복리후생비	19,193	16,656	15%	13,447	43%	66,997	52,695	27%
감가상각비	18,389	16,980	8%	15,659	17%	67,621	60,733	11%
지급임차료	13,012	13,108	-1%	9,236	41%	47,400	36,115	31%
지급수수료	254,654	228,619	11%	201,456	26%	916,568	730,363	25%
광고선전비	54,538	36,274	50%	36,105	51%	184,065	116,453	58%
대손상각비	1,853	-452	0%	1,112	67%	3,205	1,154	178%
무형자산상각비	17,986	18,004	0%	19,521	-8%	67,322	69,085	-3%
콘텐츠수수료	50,688	52,132	-3%	34,448	47%	188,493	121,350	55%
광고대행수수료	23,393	20,476	14%	23,576	-1%	89,954	88,577	2%
행사비	1,441	913	58%	943	53%	3,487	1,787	95%
상품원가	65,879	45,276	46%	41,735	58%	200,849	133,247	51%
기타	11,330	9,718	17%	9,803	16%	42,556	35,247	21%

(단위: 백만원)

이익

4분기 영업이익 YoY -88% / QoQ -86% 당기순이익 YoY -257% / QoQ -487%

모빌리티, 페이, 글로벌, AI, 블록체인 등 중장기적 성장 기반 구축을 위한 신규 사업 관련 영업손실 650억 원



(단위: 백만원)

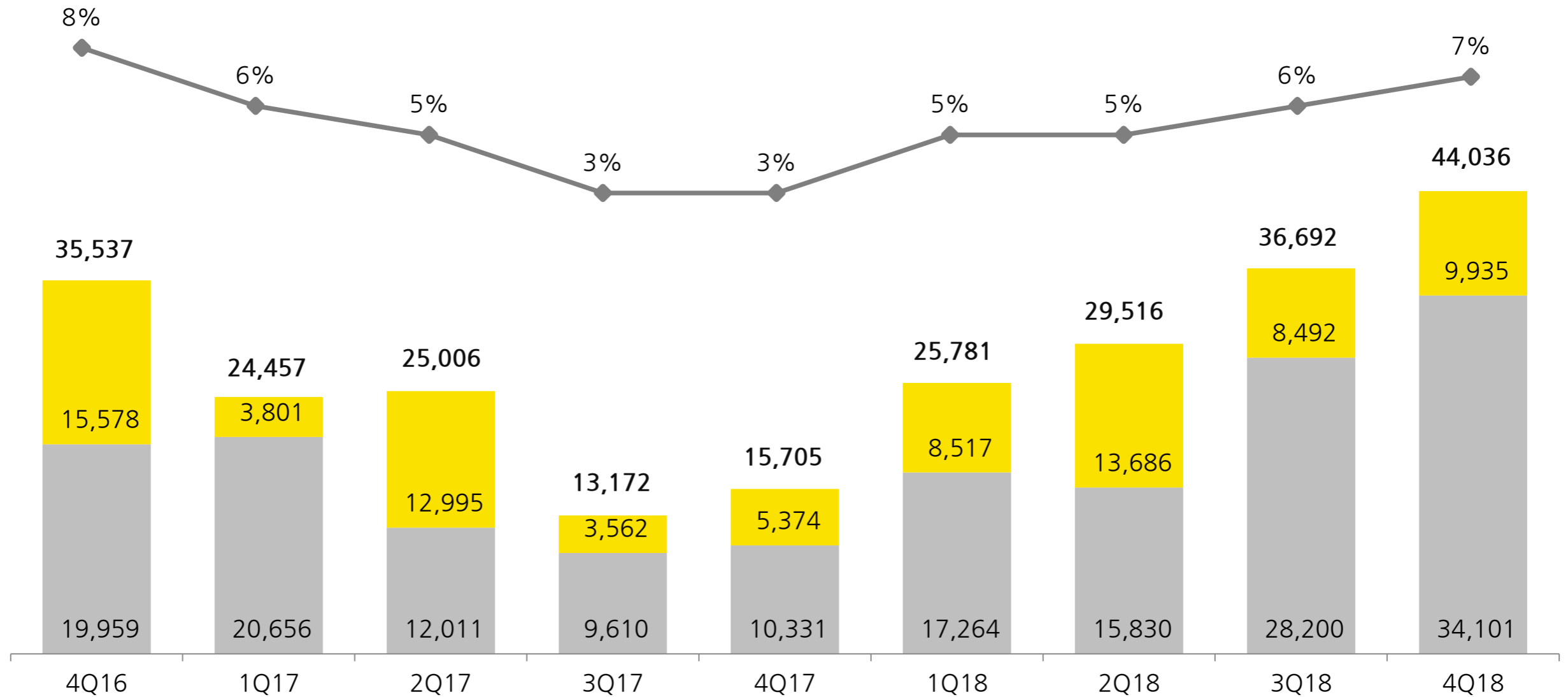
© Kakao Corp.

CapEx

2018년 4분기 CapEx 누적 매출 대비 6% / YoY +74%

무형자산 YoY +58%, 서버·네트워크 기계장치 등 유형자산 YoY +84%

■ 무형자산 ■ 유형자산 ◆ 총 매출 대비



(단위: 백만원)

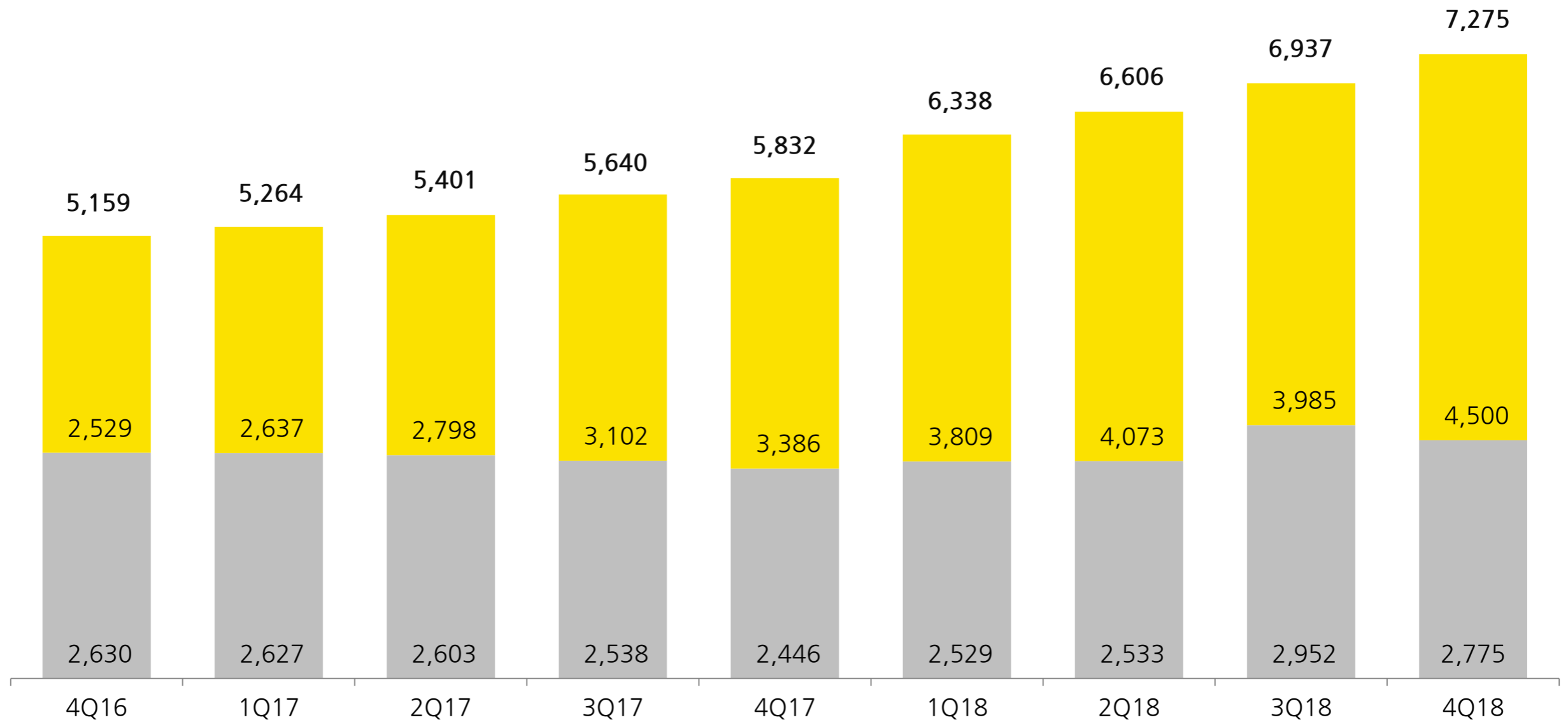
© Kakao Corp.

인원 현황

2018년 12월 말 기준 인원 합계 7,275명

신규 자회사 분할 설립으로 카카오 본사 전분기 대비 177명 감소, 인원 채용 증가로 연결 기준 338명 증가

■ 카카오 자회사 ■ 카카오



(단위: 명)

카카오 연결 재무제표

연결손익계산서					
(단위 : 백만원)	4Q17	1Q18	2Q18	3Q18	4Q18
매출액	544,685	555,421	588,933	599,293	673,053
광고	159,539	154,644	166,381	167,093	181,689
콘텐츠	265,891	285,613	302,768	306,652	314,365
게임	89,149	105,591	111,638	99,397	100,325
뮤직	129,060	126,269	130,461	135,991	140,131
기타	47,681	53,753	60,669	71,264	73,909
기타	119,255	115,165	119,784	125,548	177,000
영업비용	509,643	545,020	561,343	568,629	668,755
인건비	102,602	109,973	107,933	110,926	136,399
복리후생비	13,447	15,258	15,890	16,656	19,193
감가상각비	15,659	15,985	16,268	16,980	18,389
지급임차료	9,236	10,210	11,069	13,108	13,012
지급수수료	201,456	210,281	223,014	228,619	254,654
광고선전비	36,057	47,941	45,311	36,274	54,538
대손상각비	1,112	877	926	-452	1,853
무형자산상각비	19,521	14,583	16,749	18,004	17,986
콘텐츠수수료	34,496	39,988	45,685	52,132	50,688
광고대행수수료	23,576	22,390	23,695	20,476	23,393
행사비	943	383	751	913	1,441
상품원가	41,735	46,835	42,860	45,276	65,879
기타	9,803	10,315	11,193	9,718	11,330
영업이익	35,042	10,402	27,590	30,664	4,298
기타수익	13,927	12,858	12,504	27,492	25,288
기타비용	59,557	14,205	13,415	24,616	36,167
금융수익	58,234	14,559	35,388	18,429	31,066
금융비용	29,193	8,585	7,140	6,500	19,189
지분법손익	17,509	22,151	2,093	2,769	-13,947
계속사업법인세차감전순이익	35,962	37,181	57,021	48,238	-8,652
계속사업법인세비용	17,758	22,531	34,527	40,854	19,943
계속사업연결당기순이익	18,204	14,649	22,494	7,384	-28,595
연결당기순이익	18,204	14,649	22,494	7,384	-28,595
지배지분순이익	11,524	13,854	18,366	16,672	-2,747
비지배지분순이익	6,680	796	4,128	-9,287	-25,848

연결재무상태표			
(단위 : 백만원)	2016.12.31	2017.12.31	2018.12.31
유동자산	1,216,958	1,993,096	2,850,456
현금 및 현금성자산	641,644	1,116,793	1,247,826
단기금융상품	236,748	394,152	923,209
매출채권	173,853	179,238	193,237
기타금융자산	83,340	134,445	220,822
기타유동자산	81,373	168,468	265,362
비유동자산	4,267,159	4,356,332	5,077,647
관계기업투자	117,076	161,950	264,321
유형자산	253,854	271,044	314,566
무형자산	3,733,166	3,689,582	3,866,590
기타비유동자산	163,063	233,756	632,170
자 산 총 계	5,484,117	6,349,428	7,928,103
유동부채	806,020	1,040,863	2,042,498
매입채무및기타채무	263,130	280,380	455,341
미지급법인세	30,944	115,123	74,361
유동성장기차입금	200,265	169,830	603,119
기타유동부채	311,680	475,532	909,678
비유동부채	975,153	800,745	312,045
회사채	319,255	149,777	39,939
전환사채/교환사채	476,122	471,031	-
이연법인세부채	142,919	139,502	169,155
기타비유동부채	36,857	40,435	102,950
부 채 총 계	1,781,173	1,841,609	2,354,542
자본금	33,858	34,004	41,744
자본잉여금	3,105,014	3,603,587	4,621,958
기타자본항목	-11,232	-6,026	-9,381
기타포괄손익누계액	920	-4,968	-5,685
이익잉여금	303,952	402,542	446,293
비지배지분	270,432	478,681	478,632
자 본 총 계	3,702,944	4,507,820	5,573,561
부채와 자본 총계	5,484,117	6,349,428	7,928,103

카카오 재무제표 (별도)

손익계산서						재무상태표			
(단위 : 백만원)	4Q17	1Q18	2Q18	3Q18	4Q18	(단위: 백만원)	2016.12.31	2017.12.31	2018.12.31
매출액	250,273	244,578	252,523	291,778	385,046	유동자산	511,067	632,508	1,261,480
광고	154,640	146,378	160,791	152,533	166,472	현금 및 현금성자산	279,217	388,574	250,920
콘텐츠	52,963	49,759	43,939	88,860	163,378	단기금융상품	37,190	14,834	601,712
기타	42,669	48,441	47,792	50,386	55,197	매출채권	95,980	77,955	71,333
						기타유동자산	98,679	151,145	337,515
영업비용	226,361	228,192	223,005	255,788	344,574	비유동자산	4,318,230	4,324,369	4,938,853
인건비	52,271	54,844	51,112	54,168	72,547	관계기업투자	2,337,040	2,368,582	1,496,538
복리후생비	6,981	8,359	7,737	8,705	9,895	유형자산	203,866	208,084	236,016
감가상각비	12,624	12,673	12,684	13,326	14,666	무형자산	1,694,581	1,620,416	2,875,510
지급임차료	2,164	2,420	2,440	2,960	2,887	기타비유동자산	82,743	127,287	330,790
지급수수료	77,344	75,084	70,322	103,531	158,236	자 산 총 계	4,829,297	4,956,878	6,200,333
광고선전비	9,863	5,850	2,677	6,511	11,860	유동부채	813,859	948,931	1,250,706
대손상각비	47	193	381	-852	887	매입채무및기타채무	174,592	163,318	404,760
무형자산상각비	4,578	4,439	4,413	6,997	10,257	미지급법인세	7,168	81,507	59,204
콘텐츠수수료	15,728	16,651	17,480	17,633	15,056	단기차입금	200,000	-	-
광고대행수수료	23,416	22,274	29,557	20,426	21,867	기타유동부채	432,099	704,106	786,742
행사비	682	296	702	628	1,015	비유동부채	640,280	450,237	200,183
상품원가	16,414	21,096	18,810	16,964	20,007	회사채	319,255	149,777	39,939
기타	4,251	4,013	4,690	4,790	5,393	전환사채/교환사채	248,928	243,197	-
영업이익	23,911	16,386	29,518	35,990	40,472	이연법인세부채	43,266	28,992	125,743
기타수익	50	50,042	3,545	2,613	2,359	기타비유동부채	28,830	28,271	34,501
기타비용	64,892	4,973	7,317	3,192	26,873	부 채 총 계	1,454,139	1,399,168	1,450,889
금융수익	4,549	17,829	39,812	5,791	14,289	자본금	33,858	34,004	41,744
금융비용	27,673	9,207	1,439	6,934	18,552	자본잉여금	3,057,264	3,036,434	4,096,216
계속사업법인세차감전순이익	-64,054	70,077	64,120	34,268	11,696	기타자본항목	-11,232	-6,026	35,547
계속사업법인세비용	7,267	16,693	19,806	40,820	14,510	기타포괄손익누계액	5,046	-4,472	-1,606
계속사업당기순이익	-71,321	53,384	44,314	-6,552	-2,815	이익잉여금	290,222	497,769	577,543
당기순이익	-71,321	53,384	44,314	-6,552	-2,815	자 본 총 계	3,375,158	3,557,710	4,749,444
						부채와 자본 총계	4,829,297	4,956,878	6,200,333

감사합니다

