

# 목 차

|                                      |     |
|--------------------------------------|-----|
| 반기 보고서 .....                         | 1   |
| 【대표이사 등의 확인】 .....                   | 2   |
| I. 회사의 개요 .....                      | 3   |
| 1. 회사의 개요 .....                      | 3   |
| 2. 회사의 연혁 .....                      | 7   |
| 3. 자본금 변동사항 .....                    | 9   |
| 4. 주식의 총수 등 .....                    | 15  |
| 5. 의결권 현황 .....                      | 16  |
| 6. 배당에 관한 사항 등 .....                 | 16  |
| II. 사업의 내용 .....                     | 18  |
| III. 재무에 관한 사항 .....                 | 37  |
| IV. 감사인의 감사의견 등 .....                | 68  |
| V. 이사의 경영진단 및 분석의견 .....             | 70  |
| VI. 이사회 등 회사의 기관 및 계열회사에 관한 사항 ..... | 71  |
| 1. 이사회에 관한 사항 .....                  | 71  |
| 2. 감사제도에 관한 사항 .....                 | 74  |
| 3. 주주의 의결권 행사에 관한 사항 .....           | 75  |
| 4. 계열회사 등의 현황 .....                  | 75  |
| VII. 주주에 관한 사항 .....                 | 78  |
| VIII. 임원 및 직원 등에 관한 사항 .....         | 81  |
| 1. 임원 및 직원의 현황 .....                 | 81  |
| 2. 임원의 보수 등 .....                    | 84  |
| IX. 이해관계자와의 거래내용 .....               | 86  |
| X. 그 밖에 투자자 보호를 위하여 필요한 사항 .....     | 88  |
| XI. 재무제표 등 .....                     | 93  |
| XII. 부속명세서 .....                     | 109 |
| 【전문가의 확인】 .....                      | 114 |
| 1. 전문가의 확인 .....                     | 114 |
| 2. 전문가와의 이해관계 .....                  | 114 |

# 반기 보고서

(제 19기 반기)

사업연도      2013년 01월 01일      부터  
                  2013년 06월 30일      까지

금융위원회

한국거래소 귀중

2013년      8월      14일

회 사 명 :

주식회사 다음커뮤니케이션

대 표 이 사 :

최세훈

본 점 소 재 지 :

제주특별자치도 제주시 첨단로 242(영평동)

(전 화) 1577-3321

(홈페이지) <http://www.daumcorp.com>

작 성 책 임 자 :

(직 책) 부문장                      (성 명) 남재관

(전 화) 02-6718-1082

# 【 대표이사 등의 확인 】

## 대표이사 등의 확인 · 서명

### 확 인 서

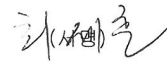
우리는 당사의 대표이사 및 신고업무담당이사로서 이 공시서류의 기재내용에 대해 상당한 주의를 다하여 직접 확인·검토한 결과, 중요한 기재사항의 기재 또는 표시의 누락이나 허위의 기재 또는 표시가 없고, 이 공시서류에 표시된 기재 또는 표시사항을 이용하는 자의 중대한 오해를 유발하는 내용이 기재 또는 표시되지 아니하였음을 확인합니다.

또한, 당사는 「주식회사의외부감사에관한법률」 제2조의2 및 제2조의3의 규정에 따라 내부회계관리제도를 마련하여 운영하고 있음을 확인합니다. (「주식회사의외부감사에관한법률」 제2조에 의한 외감대상법인에 한함)


2013.08.14

[주식회사 다음커뮤니케이션]

대표이사 [최세훈]



신고업무담당이사 [남재관]



# I. 회사의 개요

## 1. 회사의 개요

### 가. 회사의 법적, 상업적 명칭

당사의 명칭은 주식회사 다음커뮤니케이션이고, 영문명은 Daum Communications Corp. 입니다.

### 나. 설립일자 및 존속기간

당사는 1995년 2월 16일 이재웅 창업주에 의하여 설립되었습니다. 그 후 1997년 5월대한민국 대표 메일이라 할 수 있는 한메일(www.hanmail.net) 서비스를 시작으로 대한민국의 대표 인터넷 기업으로 성장하였습니다. 당사는 1999년 11월 코스닥시장에 주식을 상장하여 매매를 개시하였습니다.

### 다. 본사의 주소, 전화번호 및 홈페이지 주소

주소: 제주특별자치도 제주시 첨단로 242(영평동)

전화번호: 1577-3321

홈페이지: <http://www.daumcorp.com>

### 라. 중소기업 해당여부

당사는 중소기업기본법 제2조에 의한 중소기업에 해당되지 않습니다.

### 마. 주요사업의 내용

지배회사인 주식회사 다음커뮤니케이션은 국내 대표 인터넷 포털 사이트인 www.daum.net 운영을 통해 검색, 이메일, 커뮤니티 등 다양한 인터넷 기반의 서비스를 제공하고 있으며, 충성도 높은 사용자와 높은 트래픽을 기반으로 다양한 온라인 광고 상품을 판매하고 있습니다. 당사의 수입원은 크게 검색광고, 디스플레이광고, 게임, 거래형 서비스로 구분할 수 있습니다. 2012년에 포함된 게임 매출은 종속회사 (주)온네트의 매출이 연결 매출로 2012년 1분기부터 반영되면서 게임 매출의 비중이 크게 증가함에 따라 기존 거래형 서비스 매출로 포함되던 게임 매출과 (주)온네트의 매출을 합산하여 별도의 게임 매출로 분류한 것입니다. 2011년부터 적용된 K-IFRS 기준에 따라 연결대상 종속회사는 총 13개 사이며, 연결대상 종속회사를 통하여 지배회사의 인터넷 포털 사업을 원활히 수행하기 위한 고객 서비스 및 모니터링 업무, 로컬 서비스 및 비즈니스 지원, 소프트 웨어 개발, 신규 사업 개발 업무를 수행하고 있습니다. 기타 자세한 사항은 '바. 계열회사에 관한 사항', '사. 연결대상 종속회사 개황' 및 'II. 사업의 내용'을 참고하시기 바랍니다.

### 바. 계열회사에 관한 사항

2013년 6월말 현재 다음커뮤니케이션 기업집단에 속해 있는 당사의 계열회사는 총 13개사로 모두 비상장 법인이며 그 소속 회사 현황은 다음과 같습니다.

(주)다음글로벌홀딩스: 당사의 신규 사업을 전담하는 회사로서, 당사가 보유한 지분율은 100% 입니다.

(주)다음서비스: Daum 사이트 운영의 체계화와 전문화를 이끌어내고 고객서비스 (CS)를 제공하기 위한 회사로서, 당사의 지분율은 100% 입니다.

픽스뷰(주): 당사의 지도서비스의 콘텐츠 생산을 담당하고 있는 회사로서 당사가 제공중인 360도 파노라마 길거리 사진 서비스인 로드뷰 등의 서비스 콘텐츠개발을 담당하고 있습니다. 당사가 보유한 지분율은 100% 입니다.

(주)인투모스: 인투모스는 바코드 및 QR(큐알) 코드 인식 애플리케이션 'QRooQRoo'(쿠루쿠루)와 장소 기반의 증강현실 애플리케이션 'ARooARoo'(아루아루) 등 스마트폰 애플리케이션을 개발 공급하는 국내 대표 모바일 업체이며, 당사가 보유한 지분율은 100% 입니다.

(주)다음엘엠씨: 로컬 광고 시장이 점차 온라인 기반으로 확대 됨에 따라 당사는(주)마이원카드를 인수를 통하여 향후 지역가맹점을 기반으로 한 로컬광고시장에 성공적진출을 위한 발판을 마련하였습니다. (주)마이원카드는 현재 (주)다음엘엠씨로 사명을 변경하였으며, 당사가 보유한 지분율은 98% 입니다.

(주)다음핑거터치: Digital Signage를 활용한 On-Off Line 융합광고 및 융합서비스를 수행하는 업체로서 대규모 Digital Signage 설계, 개발, 설치 및 운용을 통해 관련 분야를 선도하고 있습니다. 당사가 보유한 지분율은 100% 입니다.

디지털뷰운영(주): Digital Signage의 전반적인 운영을 담당하는 업체로서 당사의 계열회사인 (주)다음핑거터치가 보유한 지분율은 100% 입니다.

(주)온네트: 온라인, 모바일 게임 개발과 퍼블리싱 서비스를 수행하는 업체로서 한국을 비롯해 미국, 일본, 유럽, 중국의 현지법인을 통해 다양한 글로벌 게임컨텐츠를 제공하고 있으며, 당사가 보유한 지분율은 86% 입니다.

OnNet USA Inc.: 온네트(USA)는 온라인, 모바일 게임 퍼블리싱 서비스를 수행하는 업체로서 미국에 다양한 글로벌 게임컨텐츠를 제공하고 있으며, 당사의 계열회사인 (주)온네트가 보유한 지분율은 86% 입니다.

OnNet Europe GmbH.: 온네트(EU)는 온라인, 모바일 게임 퍼블리싱 서비스를 수행하는 업체로서 유럽지역에 다양한 글로벌 게임컨텐츠를 제공하고 있으며, 당사의 계열회사인 (주)온네트가 보유한 지분율은 100% 입니다.

OnNet Inc.: 온네트(JP)는 온라인, 모바일 게임 퍼블리싱 서비스를 수행하는 업체로서 일본에 다양한 글로벌 게임컨텐츠를 제공하고 있으며, 당사의 계열회사인 (주)온네트가 보유한 지분율은 100% 입니다.

OnNet China Co., Ltd.: 온네트(CH)는 온라인, 모바일 게임 퍼블리싱 서비스를 수행하는 업체로서 중국에 다양한 글로벌 게임컨텐츠를 제공할 예정이며, 당사의 계열회사인 (주)온네트가 보유한 지분율은 100% 입니다.

다이알로이드(주): 다이알로이드는 음성인식 원천 기술을 보유한 기업으로 한국어에 특화된 음성인식기를 개발하여 서비스하고 있습니다. 당사가 보유한 지분율은 100% 입니다.

## 사. 연결대상 종속회사 개황

(단위 : 천원)

| 상호                      | 설립일        | 주소                                                                             | 주요사업                               | 직전사업연도말<br>자산총액 | 지배관계 근거                             | 주요종속<br>회사 여부                     |
|-------------------------|------------|--------------------------------------------------------------------------------|------------------------------------|-----------------|-------------------------------------|-----------------------------------|
| ㈜다음글로벌빌딩스               | 2007.11.28 | 서울시 용산구<br>한남동714                                                              | 신규사업개발                             | 59,839,836      | 기업 의결권의과반수<br>소유(회계기준서<br>1027호 13) | 해당<br>(직전사업연도말 자산<br>총액 500억원 이상) |
| ㈜다음서비스                  | 2005.03.01 | 제주도 제주시 노형동<br>710-3                                                           | 인터넷서비스 운영                          | 6,472,701       | 기업 의결권의과반수<br>소유(회계기준서<br>1027호 13) | 미해당                               |
| 픽스뷰㈜                    | 2003.05.06 | 서울시 구로구 구로동<br>디지털로 272, 1208<br>(구로동, 한신아이티<br>타워)                            | 컨텐츠 개발, 공급                         | 1,116,482       | 기업 의결권의과반수<br>소유(회계기준서<br>1027호 13) | 미해당                               |
| ㈜인투모스                   | 2009.05.21 | 서울시 용산구<br>한남동714                                                              | 모바일 서비스 개발,<br>운영                  | 132,974         | 기업 의결권의과반수<br>소유(회계기준서<br>1027호 13) | 미해당                               |
| ㈜다음엘엠씨                  | 1998.10.15 | 서울시 구로구 구로동<br>디지털로 272,<br>1208(구로동, 한신아<br>이티타워)                             | 전자상거래,부가통신<br>사업, 광고대행서비스          | 1,559,490       | 기업 의결권의과반수<br>소유(회계기준서<br>1027호 13) | 미해당                               |
| ㈜다음핑거터치                 | 2009.06.04 | 서울시 강남구 논현동<br>200-6 동양빌딩 8층                                                   | 정보통신기기,소프트<br>웨어 개발 및 공급, 옥<br>외광고 | 5,150,775       | 기업 의결권의과반수<br>소유(회계기준서<br>1027호 13) | 미해당                               |
| ㄴ 디지털뷰운영㈜               | 2010.03.20 | 서울시 성동구 성수동<br>2가 300-1 서울메트<br>로2호선 성수역<br>211-07호                            | 정보통신기기                             | 42,219          | 기업 의결권의과반수<br>소유(회계기준서<br>1027호 13) | 미해당                               |
| ㈜온네트                    | 1996.08.01 | 경기도 성남시 분당구<br>정자동 25-1 킨스타<br>워 6층, 19층                                       | 온라인·모바일 게임<br>소프트웨어 개발 및<br>공급업    | 22,112,120      | 기업 의결권의과반수<br>소유(회계기준서<br>1027호 13) | 미해당                               |
| ㄴ OnNet USA Inc.        | 2005.11.28 | 530 Lakeside Dr.<br>Suite 230<br>Sunnyvale, CA94085<br>USA                     | 온라인·모바일 게임<br>소프트웨어 개발 및<br>공급업    | 3,638,569       | 기업 의결권의과반수<br>소유(회계기준서<br>1027호 13) | 미해당                               |
| ㄴ OnNet Europe GmbH.    | 2010.03.05 | Torstrabe 49 ,<br>10119 , Berlin                                               | 온라인·모바일 게임<br>소프트웨어 개발 및<br>공급업    | 1,818,656       | 기업 의결권의과반수<br>소유(회계기준서<br>1027호 13) | 미해당                               |
| ㄴ OnNet Inc.            | 2010.04.21 | 5F, L-MMT Bldg. 6-<br>27-45, Shinjuku,<br>Shinjuku-ku, Tokyo,<br>Japan         | 온라인·모바일 게임<br>소프트웨어 개발 및<br>공급업    | 768,921         | 기업 의결권의과반수<br>소유(회계기준서<br>1027호 13) | 미해당                               |
| ㄴ OnNet China Co., Ltd. | 2012.09.06 | 3009, 26/F, Building<br>603, Wangjing,<br>Chaoyang District,<br>Beijing, CHINA | 온라인·모바일 게임<br>소프트웨어 개발 및<br>공급업    | 420,784         | 기업 의결권의과반수<br>소유(회계기준서<br>1027호 13) | 미해당                               |

|         |            |                                 |                            |        |                               |     |
|---------|------------|---------------------------------|----------------------------|--------|-------------------------------|-----|
| 다이얼로이드㈜ | 2012.02.09 | 서울특별시 용산구 한남동 630-9 지오브레 스텔딩 4층 | 사용자 인터페이스관련 소프트웨어 개발 및 서비스 | 54,862 | 기업 의결권의과반수 소유(회계기준서 1027호 13) | 미해당 |
|---------|------------|---------------------------------|----------------------------|--------|-------------------------------|-----|

참고) 주요종속회사 기준 : 종속회사의 직전사업연도 개별채무제표상 자산총액이 지배회사 개별채무제표상 자산총액의 10% 이상이거나 500억원 이상인 종속회사 또는 지배회사에 미치는 영향이 크다고 판단되는 종속회사를 말함.

### 아. 신용평가에 관한 사항

당사는 회사채 발행과 관련하여 한국신용평가와 한국기업평가로부터 신용평가를 받고 있습니다. 2012년 6월 28일 당사의 회사채 신용등급은 A 였으며, 2013년 6월 5일 한국신용평가로부터 기존 신용 등급과 동일한 등급인 A를 평가 받았습니다.

| 평가일        | 평가대상<br>유가증권 등 | 평가대상<br>유가증권의<br>신용등급 | 평가회사<br>(신용평가등급범위) | 평가구분     |
|------------|----------------|-----------------------|--------------------|----------|
| 2006.04.20 | 회사채            | BBB-                  | 한기평(AAA~D)         | 정기평가     |
| 2006.11.21 | 회사채            | BBB-                  | 한신평(AAA~D)         | 정기평가     |
| 2007.06.25 | 회사채            | BBB                   | 한신평(AAA~D)         | 정기평가     |
| 2007.06.26 | 회사채            | BBB                   | 한기평(AAA~D)         | 정기평가     |
| 2008.07.29 | 회사채            | BBB                   | 한기평(AAA~D)         | 정기평가     |
| 2008.07.31 | 회사채            | BBB                   | 한신평(AAA~D)         | 정기평가     |
| 2009.06.12 | 회사채            | BBB                   | 한기평(AAA~D)         | 정기평가     |
| 2009.07.31 | 회사채            | BBB                   | 한신평(AAA~D)         | 정기평가     |
| 2010.04.20 | 회사채            | BBB+                  | 한기평(AAA~D)         | ICR (주1) |
| 2011.01.28 | 회사채            | A-                    | 한기평(AAA~D)         | ICR (주1) |
| 2011.11.11 | 회사채            | A                     | 한신평(AAA~D)         | ICR (주1) |
| 2012.06.28 | 회사채            | A                     | 한신평(AAA~D)         | ICR (주1) |
| 2013.06.05 | 회사채            | A                     | 한신평(AAA~D)         | ICR (주1) |

(주1) "ICR"은 Issuer Credit Rating의 약자로 기업신용평가를 의미함.

\* 신용등급체계 및 부여 의미

| 유가증권<br>종류별 | 신용등급 체계 | 등급 정의                                                                   |
|-------------|---------|-------------------------------------------------------------------------|
| 회사채         | AAA     | 원리금 지급능력이 최상급임                                                          |
|             | AA      | 원리금 지급능력이 매우 우수하지만 AAA의 채권보다는 다소 열위임                                    |
|             | A       | 원리금 지급능력은 우수하지만 상위등급보다 경제여건 및 환경 변화에 따른 영향을 받기 쉬운 면이 있음                 |
|             | BBB     | 원리금 지급능력은 양호하지만 상위등급보다 경제여건 및 환경 악화에 따라 장래 원리금의 지급능력이 저하될 가능성을 내포하고 있음. |
|             |         |                                                                         |

|                                                             |                                                                |
|-------------------------------------------------------------|----------------------------------------------------------------|
| BB                                                          | 원리금 지급능력이 당장은 문제가 되자 않으나 장래 안전에 대해서는 단언할 수 없는 투기적인 요소를 내포하고 있음 |
| B                                                           | 원리금 지급능력이 결핍되어 투기적이며 불황시에 이자지급이 확실하지 않음                        |
| CCC                                                         | 원리금 지급에 관하여 현재에도 불안요소가 있으며 채무불이행의 위험이 커 매우 투기적임                |
| CC                                                          | 상위등급에 비하여 더욱 불안요소가 큼                                           |
| C                                                           | 채무불이행의 위험성이 높고 전혀 원리금 상환능력이 없음                                 |
| D                                                           | 상환불능상태임                                                        |
| ※ 상기 등급 중 AA,A,BBB,BB,B 등급은 +,-부호를 부가하여 동일 등급 내에서의 우열을 나타냄. |                                                                |

## 2. 회사의 연혁

### 가. 회사의 주요 연혁

| 년/월       | 내용                                                |
|-----------|---------------------------------------------------|
| 1995년 02월 | ㈜다음커뮤니케이션 설립                                      |
| 1997년 05월 | 국내 무료전자우편 한메일넷 서비스 개시                             |
| 1998년 04월 | 벤처 인증                                             |
| 1999년 05월 | 'Daum 카페' 오픈                                      |
| 11월       | 코스닥 (Kosdaq) 등록                                   |
| 2003년 01월 | 차세대 검색 서비스 업체인 오버추어와 서비스 협력 체결                    |
| 03월       | 세계적 검색엔진 구글과 제휴 및 '미디어다음' 오픈                      |
| 06월       | LG 화재와 온라인 자동차 보험 시장 진출, 다음다이렉트자동차보험(주) 설립        |
| 2004년 09월 | 일본 최대 커뮤니티포털을 보유 파워드컴사와 합작 (주)타운(TAON) 설립         |
| 10월       | 美 라이코스 인수                                         |
| 2006년 02월 | 제주 사옥 '다음 글로벌미디어센터' 오픈<br>EC사업부문(디앤샵) 인적분할 이사회 결의 |
| 12월       | 구글(www.google.com)과 종량제 검색 광고 (CPC)대행 계약 체결       |
| 2008년 03월 | 다음다이렉트자동차보험 ERGO사에 매각                             |
| 2009년 01월 | 야후코리아와 검색 광고 제휴 체결                                |
| 05월       | 네오위즈게임즈와 게임사업 제휴 체결                               |
| 09월       | 코스닥에서 유일하게 사회적책임투자(SRI) 지수 편입                     |
| 10월       | 오버추어(www.overture.co.kr)와 종량제 검색 광고 (CPC)대행 계약 체결 |
| 12월       | 마이크로소프트 '빙'(www.bing.com) 검색 서비스 협력 제휴 체결         |
| 2010년 02월 | 마이크로 블로그 서비스 '요즘(yozm)' 오픈                        |
| 02월       | OOHM(Out of Home Media) 광고 플랫폼 '디지털 뷰' 오픈         |
| 08월       | 다음글로벌홀딩스의 자회사인 美 라이코스 매각                          |



|       |     |                                    |
|-------|-----|------------------------------------|
|       | 09월 | 코드 인식 어플리케이션 회사 '인투모스' 지분 인수       |
|       | 11월 | 나무커뮤니케이션 지분 (주)미디어월에 매각            |
|       | 12월 | 모바일 광고 플랫폼 Ad@m(아담) 출시             |
| 2011년 | 01월 | 전세계 소셜네트워크 서비스 '트위터' 전략적 제휴        |
|       | 04월 | 로컬마케팅 전문 기업 '마이원카드' 지분 인수          |
|       | 06월 | SK커뮤니케이션즈와 전략적 검색 광고 대행 계약 체결      |
|       | 08월 | Digital Signage 선도 업체 '핑거터치' 지분 인수 |
|       | 11월 | DeNA와 모바일 게임 플랫폼 공동 구축 협약 체결       |
|       | 12월 | 온라인게임사 '온넷' 지분 인수                  |
| 2012년 | 02월 | DeNA와 합작 모바일 게임 플랫폼 '다음 모바게' 오픈    |
|       | 03월 | 제주특별자치도 제주시 첨단로 242(영평동)로 본점소재지 변경 |
|       | 04월 | 국내 포털 최초 스마트TV 플랫폼 'Daum TV' 출시    |
|       | 12월 | 음성인식 전문기업 다이알로이드(주) 지분 인수          |
| 2013년 | 01월 | 다음 검색광고 플랫폼 독자 운영으로 전환             |
|       | 07월 | 모바일 광고 플랫폼 기업 (주)티앤케이팩토리 지분 인수     |

#### 나. 본점소재지 및 그 변경

2012년 3월 30일 등기를 통해 당사의 본점소재지는 '제주특별자치도 제주시 첨단로 242(영평동)' 로 변경되었으며, 직전 본점 소재지는 '서울시 용산구 한남동 714' 입니다.

#### 다. 경영진의 중요한 변동

2009년 3월부터 현재까지 당사의 대표이사직은 최세훈 대표이사가 맡고 있으며, 2011년 3월 30일 정기주주총회 및 이사회를 통하여 연임이 확정 되었습니다.

당사는 창립 이래 이재웅 창업주의 단독 대표체제로 운영되어 왔으나, 보다 전문적이고 효율적인 경영의사결정을 위하여, 2006년 4월 이재웅, 석종훈 공동대표체제로 전환하였습니다. 2007년 3월 이재웅 대표 사임 이후에는 2009년 3월까지 석종훈 대표이사의 단독대표체제로 운영된바 있습니다.

#### 라. 회사의 업종 또는 주된 사업의 변화, 사업목적의 중요한 변동

당사는 다양한 사업 기회 활용을 위하여, 아래와 같이 정기주주총회에서 당사의 정관변경을 통해 사업목적을 변경 하였습니다.

- 2013년 3월 29일 <선불전자지급수단관리 및 전자지급결제대행업>, <지도제작업> 추가
- 2012년 3월 30일 <부동산 임대업> 삭제
- 2011년 3월 30일 <옥외광고업> 추가
- 2010년 3월 30일 <광고업>, <만화 출판업>, <부동산 임대업>, <게임 소프트웨어 개발 및 공급업> 추가
- 2008년 3월 28일 <방송채널사용사업 등 방송사업> 추가

#### 마. 연결대상 주요 종속회사의 연혁

연결대상 주요 종속회사의 최근 5사업연도에 대한 연혁은 아래와 같습니다.

| 회사의 법적, | 주요사업의 내용 | 회사의 연혁 |
|---------|----------|--------|
|---------|----------|--------|

| 상업적 명칭    |                             |                                                                                                                                                                                                           |
|-----------|-----------------------------|-----------------------------------------------------------------------------------------------------------------------------------------------------------------------------------------------------------|
| ㈜다음글로벌홀딩스 | 신규사업개발                      | 2007.11. ㈜다음글로벌홀딩스 설립<br>2009.12. 이스트어소시에이트로부터 전환사채 인수<br>2010.08. 자회사 Lycos Inc. 매각                                                                                                                      |
| ㈜다음서비스    | 인터넷서비스운영                    | 2005.03. ㈜다음에프엔 설립<br>2007.03. ㈜다음서비스로 상호명 변경<br>2008.11. ㈜액티브즈와 합병. 다음서비스는 액티브즈를 합병하여 존속하고 액티브즈는 해산                                                                                                      |
| 픽스뷰㈜      | 콘텐츠 개발, 공급                  | 2003.05. ㈜픽스코리아 설립<br>2010.01. 최대주주 (주)다음커뮤니케이션으로 변동<br>2011.11. 픽스뷰(주)로 사명변경                                                                                                                             |
| ㈜인투모스     | 모바일서비스 개발, 운영               | 2009.05. ㈜인투모스 설립<br>2010.09. 최대주주 (주)다음커뮤니케이션으로 변동                                                                                                                                                       |
| ㈜다음엘엠씨    | 전자상거래, 부가통신사업, 광고대행서비스      | 1998.10. 디엠에스랩㈜ 설립<br>2009.06. ㈜마이원카드로 사명변경<br>2011.04. 최대주주 ㈜다음커뮤니케이션으로 변동<br>2011.06. ㈜다음엘엠씨로 사명변경<br>2011.07. ㈜다음커뮤니케이션으로 마이원사업 양도                                                                     |
| ㈜다음핑거터치   | 정보통신기기, 소프트웨어 개발 및 공급, 옥외광고 | 2009.06. 주식회사 핑거터치 설립<br>2009.08. 튜브컴(주)으로부터 "IP텔레포니시스템구축사업" 양수<br>2009.08. ㈜다음커뮤니케이션과 IP텔레포니시스템 공동사업계약<br>2011.01. 코레일공항철도㈜ 디지털사이니지 구축 및 운영 협약<br>2011.08. 최대주주 ㈜다음커뮤니케이션으로 변동<br>2012.10. ㈜다음핑거터치로 사명변경 |
| ㈜온네트      | 온라인·모바일 게임 소프트웨어 개발 및 공급업   | 1996.08. ㈜온네트 설립<br>2009.03. ㈜온네트(분할존속법인 - 게임사업부문) 및 ㈜온네트MNS(분할신설법인 - 미디어사업부문)로 기업분할<br>2010.03. 최대주주 09-4 한화벤처투자조합으로 변동<br>2011.12. 최대주주 ㈜다음커뮤니케이션으로 변동                                                  |
| 다이알로이드㈜   | 서비스, 소프트웨어 개발자문, 공급         | 2012.02. 다이알로이드㈜ 설립<br>2012.12. 최대주주 ㈜다음커뮤니케이션으로 변동                                                                                                                                                       |

### 3. 자본금 변동사항

2013년 6월 말 현재 자본금은 6,829,314,500원으로 발행주식총수는 보통주 13,558,629주이며, 액면가는 500원입니다.

(기준일 : 2013년 06월 30일 )

(단위 : 원, 주)

| 주식발행<br>(감소)일자 | 발행(감소)<br>형태 | 발행(감소)한 주식의 내용 |       |            |                | 비고 |
|----------------|--------------|----------------|-------|------------|----------------|----|
|                |              | 주식의 종류         | 수량    | 주당<br>액면가액 | 주당발행<br>(감소)가액 |    |
| 2007.01.30     | 주식매수선택권행사    | 보통주            | 7,000 | 500        | 5,000          | -  |
| 2007.01.30     | 주식매수선택권행사    | 보통주            | 3,150 | 500        | 40,000         | -  |

|            |           |     |        |     |        |   |
|------------|-----------|-----|--------|-----|--------|---|
| 2007.01.30 | 주식매수선택권행사 | 보통주 | 550    | 500 | 42,000 | - |
| 2007.01.10 | 주식매수선택권행사 | 보통주 | 1,500  | 500 | 44,000 | - |
| 2007.02.27 | 주식매수선택권행사 | 보통주 | 33,775 | 500 | 40,000 | - |
| 2007.02.27 | 주식매수선택권행사 | 보통주 | 5,700  | 500 | 42,000 | - |
| 2007.02.27 | 주식매수선택권행사 | 보통주 | 20,400 | 500 | 44,000 | - |
| 2007.03.28 | 주식매수선택권행사 | 보통주 | 8,780  | 500 | 40,000 | - |
| 2007.03.28 | 주식매수선택권행사 | 보통주 | 3,050  | 500 | 42,000 | - |
| 2007.03.28 | 주식매수선택권행사 | 보통주 | 5,730  | 500 | 44,000 | - |
| 2007.04.30 | 주식매수선택권행사 | 보통주 | 15,500 | 500 | 40,000 | - |
| 2007.04.30 | 주식매수선택권행사 | 보통주 | 13,030 | 500 | 42,000 | - |
| 2007.04.30 | 주식매수선택권행사 | 보통주 | 14,200 | 500 | 44,000 | - |
| 2007.05.29 | 주식매수선택권행사 | 보통주 | 19,450 | 500 | 40,000 | - |
| 2007.05.29 | 주식매수선택권행사 | 보통주 | 5,850  | 500 | 42,000 | - |
| 2007.05.29 | 주식매수선택권행사 | 보통주 | 28,470 | 500 | 44,000 | - |
| 2007.05.29 | 주식매수선택권행사 | 보통주 | 1,100  | 500 | 65,000 | - |
| 2007.06.27 | 주식매수선택권행사 | 보통주 | 28,350 | 500 | 40,000 | - |
| 2007.06.27 | 주식매수선택권행사 | 보통주 | 1,810  | 500 | 42,000 | - |
| 2007.06.27 | 주식매수선택권행사 | 보통주 | 31,100 | 500 | 44,000 | - |
| 2007.06.27 | 주식매수선택권행사 | 보통주 | 11,700 | 500 | 65,000 | - |
| 2007.07.26 | 주식매수선택권행사 | 보통주 | 6,500  | 500 | 40,000 | - |
| 2007.07.26 | 주식매수선택권행사 | 보통주 | 2,320  | 500 | 42,000 | - |
| 2007.07.26 | 주식매수선택권행사 | 보통주 | 2,500  | 500 | 44,000 | - |
| 2007.07.26 | 주식매수선택권행사 | 보통주 | 1,100  | 500 | 65,000 | - |
| 2007.08.28 | 주식매수선택권행사 | 보통주 | 1,100  | 500 | 40,000 | - |
| 2007.08.28 | 주식매수선택권행사 | 보통주 | 20,250 | 500 | 42,000 | - |
| 2007.08.28 | 주식매수선택권행사 | 보통주 | 600    | 500 | 44,000 | - |
| 2007.09.27 | 주식매수선택권행사 | 보통주 | 2,725  | 500 | 40,000 | - |
| 2007.09.27 | 주식매수선택권행사 | 보통주 | 1,470  | 500 | 42,000 | - |
| 2007.09.27 | 주식매수선택권행사 | 보통주 | 2,700  | 500 | 44,000 | - |
| 2007.10.29 | 주식매수선택권행사 | 보통주 | 3,200  | 500 | 40,000 | - |
| 2007.10.29 | 주식매수선택권행사 | 보통주 | 2,600  | 500 | 42,000 | - |
| 2007.10.29 | 주식매수선택권행사 | 보통주 | 5,350  | 500 | 44,000 | - |
| 2007.10.29 | 주식매수선택권행사 | 보통주 | 9,900  | 500 | 65,000 | - |
| 2007.11.28 | 주식매수선택권행사 | 보통주 | 750    | 500 | 40,000 | - |
| 2007.11.28 | 주식매수선택권행사 | 보통주 | 1,200  | 500 | 42,000 | - |
| 2007.11.28 | 주식매수선택권행사 | 보통주 | 500    | 500 | 44,000 | - |
| 2007.11.28 | 주식매수선택권행사 | 보통주 | 1,500  | 500 | 65,000 | - |
| 2007.12.28 | 주식매수선택권행사 | 보통주 | 2,050  | 500 | 42,000 | - |
| 2007.12.28 | 주식매수선택권행사 | 보통주 | 2,780  | 500 | 44,000 | - |
| 2007.12.28 | 주식매수선택권행사 | 보통주 | 8,676  | 500 | 65,000 | - |
| 2008.01.30 | 주식매수선택권행사 | 보통주 | 5,000  | 500 | 40,000 | - |
| 2008.01.30 | 주식매수선택권행사 | 보통주 | 1,400  | 500 | 42,000 | - |
| 2008.01.30 | 주식매수선택권행사 | 보통주 | 5,120  | 500 | 44,000 | - |
| 2008.01.30 | 주식매수선택권행사 | 보통주 | 1,300  | 500 | 65,000 | - |

|            |           |     |        |     |        |   |
|------------|-----------|-----|--------|-----|--------|---|
| 2008.02.26 | 주식매수선택권행사 | 보통주 | 550    | 500 | 40,000 | - |
| 2008.02.26 | 주식매수선택권행사 | 보통주 | 450    | 500 | 42,000 | - |
| 2008.02.26 | 주식매수선택권행사 | 보통주 | 660    | 500 | 43,000 | - |
| 2008.02.26 | 주식매수선택권행사 | 보통주 | 7,788  | 500 | 44,000 | - |
| 2008.02.26 | 주식매수선택권행사 | 보통주 | 5,161  | 500 | 65,000 | - |
| 2008.03.26 | 주식매수선택권행사 | 보통주 | 1,000  | 500 | 40,000 | - |
| 2008.03.26 | 주식매수선택권행사 | 보통주 | 1,100  | 500 | 42,000 | - |
| 2008.03.26 | 주식매수선택권행사 | 보통주 | 180    | 500 | 43,000 | - |
| 2008.03.26 | 주식매수선택권행사 | 보통주 | 600    | 500 | 44,000 | - |
| 2008.03.26 | 주식매수선택권행사 | 보통주 | 1,200  | 500 | 65,000 | - |
| 2008.04.28 | 주식매수선택권행사 | 보통주 | 14,750 | 500 | 37,000 | - |
| 2008.04.28 | 주식매수선택권행사 | 보통주 | 2,500  | 500 | 40,000 | - |
| 2008.04.28 | 주식매수선택권행사 | 보통주 | 1,070  | 500 | 43,000 | - |
| 2008.04.28 | 주식매수선택권행사 | 보통주 | 300    | 500 | 44,000 | - |
| 2008.05.28 | 주식매수선택권행사 | 보통주 | 6,800  | 500 | 37,000 | - |
| 2008.05.28 | 주식매수선택권행사 | 보통주 | 2,350  | 500 | 40,000 | - |
| 2008.05.28 | 주식매수선택권행사 | 보통주 | 200    | 500 | 42,000 | - |
| 2008.05.28 | 주식매수선택권행사 | 보통주 | 180    | 500 | 43,000 | - |
| 2008.06.26 | 주식매수선택권행사 | 보통주 | 5,200  | 500 | 37,000 | - |
| 2008.06.26 | 주식매수선택권행사 | 보통주 | 50     | 500 | 43,000 | - |
| 2008.06.26 | 주식매수선택권행사 | 보통주 | 1,000  | 500 | 44,000 | - |
| 2008.07.28 | 주식매수선택권행사 | 보통주 | 2,950  | 500 | 37,000 | - |
| 2008.07.28 | 주식매수선택권행사 | 보통주 | 2,000  | 500 | 40,000 | - |
| 2008.07.28 | 주식매수선택권행사 | 보통주 | 500    | 500 | 42,000 | - |
| 2008.08.27 | 주식매수선택권행사 | 보통주 | 920    | 500 | 40,000 | - |
| 2008.09.29 | 주식매수선택권행사 | 보통주 | 3,000  | 500 | 40,000 | - |
| 2008.09.29 | 주식매수선택권행사 | 보통주 | 2,100  | 500 | 37,000 | - |
| 2009.06.29 | 주식매수선택권행사 | 보통주 | 1,200  | 500 | 37,000 | - |
| 2009.07.28 | 주식매수선택권행사 | 보통주 | 700    | 500 | 44,000 | - |
| 2009.07.28 | 주식매수선택권행사 | 보통주 | 16,400 | 500 | 37,000 | - |
| 2009.08.24 | 주식매수선택권행사 | 보통주 | 1,512  | 500 | 44,000 | - |
| 2009.08.24 | 주식매수선택권행사 | 보통주 | 1,200  | 500 | 37,000 | - |
| 2009.09.25 | 주식매수선택권행사 | 보통주 | 800    | 500 | 42,000 | - |
| 2009.09.25 | 주식매수선택권행사 | 보통주 | 4,400  | 500 | 44,000 | - |
| 2009.09.25 | 주식매수선택권행사 | 보통주 | 11,700 | 500 | 37,000 | - |
| 2009.10.26 | 주식매수선택권행사 | 보통주 | 1,000  | 500 | 52,000 | - |
| 2009.10.26 | 주식매수선택권행사 | 보통주 | 2,930  | 500 | 42,000 | - |
| 2009.10.26 | 주식매수선택권행사 | 보통주 | 4,450  | 500 | 44,000 | - |
| 2009.10.26 | 주식매수선택권행사 | 보통주 | 14,900 | 500 | 37,000 | - |
| 2009.11.27 | 주식매수선택권행사 | 보통주 | 1,200  | 500 | 42,000 | - |
| 2009.11.27 | 주식매수선택권행사 | 보통주 | 1,800  | 500 | 52,000 | - |
| 2009.11.27 | 주식매수선택권행사 | 보통주 | 12,100 | 500 | 37,000 | - |
| 2009.11.27 | 주식매수선택권행사 | 보통주 | 4,600  | 500 | 44,000 | - |
| 2009.12.28 | 주식매수선택권행사 | 보통주 | 1,950  | 500 | 42,000 | - |

|            |           |     |        |     |        |   |
|------------|-----------|-----|--------|-----|--------|---|
| 2009.12.28 | 주식매수선택권행사 | 보통주 | 3,200  | 500 | 44,000 | - |
| 2009.12.28 | 주식매수선택권행사 | 보통주 | 1,000  | 500 | 52,000 | - |
| 2009.12.28 | 주식매수선택권행사 | 보통주 | 6,500  | 500 | 37,000 | - |
| 2009.12.28 | 주식매수선택권행사 | 보통주 | 360    | 500 | 43,000 | - |
| 2010.01.26 | 주식매수선택권행사 | 보통주 | 6,550  | 500 | 42,000 | - |
| 2010.01.26 | 주식매수선택권행사 | 보통주 | 9,000  | 500 | 44,000 | - |
| 2010.01.26 | 주식매수선택권행사 | 보통주 | 3,900  | 500 | 65,000 | - |
| 2010.01.26 | 주식매수선택권행사 | 보통주 | 70     | 500 | 43,000 | - |
| 2010.01.26 | 주식매수선택권행사 | 보통주 | 6,850  | 500 | 37,000 | - |
| 2010.01.26 | 주식매수선택권행사 | 보통주 | 5,500  | 500 | 52,000 | - |
| 2010.01.26 | 주식매수선택권행사 | 보통주 | 1,200  | 500 | 64,000 | - |
| 2010.02.24 | 주식매수선택권행사 | 보통주 | 900    | 500 | 64,000 | - |
| 2010.02.24 | 주식매수선택권행사 | 보통주 | 2,150  | 500 | 42,000 | - |
| 2010.02.24 | 주식매수선택권행사 | 보통주 | 19,750 | 500 | 44,000 | - |
| 2010.02.24 | 주식매수선택권행사 | 보통주 | 80     | 500 | 43,000 | - |
| 2010.02.24 | 주식매수선택권행사 | 보통주 | 4,050  | 500 | 37,000 | - |
| 2010.02.24 | 주식매수선택권행사 | 보통주 | 3,300  | 500 | 52,000 | - |
| 2010.03.30 | 주식매수선택권행사 | 보통주 | 1,400  | 500 | 42,000 | - |
| 2010.03.30 | 주식매수선택권행사 | 보통주 | 400    | 500 | 44,000 | - |
| 2010.03.30 | 주식매수선택권행사 | 보통주 | 100    | 500 | 43,000 | - |
| 2010.03.30 | 주식매수선택권행사 | 보통주 | 2,100  | 500 | 37,000 | - |
| 2010.03.30 | 주식매수선택권행사 | 보통주 | 5,000  | 500 | 52,000 | - |
| 2010.04.29 | 주식매수선택권행사 | 보통주 | 19,030 | 500 | 37,000 | - |
| 2010.04.29 | 주식매수선택권행사 | 보통주 | 2,003  | 500 | 42,000 | - |
| 2010.04.29 | 주식매수선택권행사 | 보통주 | 3,000  | 500 | 52,000 | - |
| 2010.04.29 | 주식매수선택권행사 | 보통주 | 300    | 500 | 64,000 | - |
| 2010.05.31 | 주식매수선택권행사 | 보통주 | 3,200  | 500 | 42,000 | - |
| 2010.05.31 | 주식매수선택권행사 | 보통주 | 12,100 | 500 | 65,000 | - |
| 2010.05.31 | 주식매수선택권행사 | 보통주 | 1,220  | 500 | 43,000 | - |
| 2010.05.31 | 주식매수선택권행사 | 보통주 | 29,350 | 500 | 37,000 | - |
| 2010.05.31 | 주식매수선택권행사 | 보통주 | 12,600 | 500 | 52,000 | - |
| 2010.05.31 | 주식매수선택권행사 | 보통주 | 7,500  | 500 | 64,000 | - |
| 2010.05.31 | 주식매수선택권행사 | 보통주 | 450    | 500 | 78,000 | - |
| 2010.06.29 | 주식매수선택권행사 | 보통주 | 1,950  | 500 | 78,000 | - |
| 2010.06.29 | 주식매수선택권행사 | 보통주 | 2,100  | 500 | 42,000 | - |
| 2010.06.29 | 주식매수선택권행사 | 보통주 | 11,800 | 500 | 37,000 | - |
| 2010.06.29 | 주식매수선택권행사 | 보통주 | 3,090  | 500 | 43,000 | - |
| 2010.06.29 | 주식매수선택권행사 | 보통주 | 1,120  | 500 | 52,000 | - |
| 2010.06.29 | 주식매수선택권행사 | 보통주 | 8,600  | 500 | 64,000 | - |
| 2010.06.29 | 주식매수선택권행사 | 보통주 | 34,150 | 500 | 65,000 | - |
| 2010.07.27 | 주식매수선택권행사 | 보통주 | 800    | 500 | 42,000 | - |
| 2010.07.27 | 주식매수선택권행사 | 보통주 | 6,150  | 500 | 65,000 | - |
| 2010.07.27 | 주식매수선택권행사 | 보통주 | 1,780  | 500 | 43,000 | - |
| 2010.07.27 | 주식매수선택권행사 | 보통주 | 2,400  | 500 | 52,000 | - |

|            |           |     |        |     |        |   |
|------------|-----------|-----|--------|-----|--------|---|
| 2010.07.27 | 주식매수선택권행사 | 보통주 | 5,120  | 500 | 64,000 | - |
| 2010.07.27 | 주식매수선택권행사 | 보통주 | 900    | 500 | 78,000 | - |
| 2010.08.30 | 주식매수선택권행사 | 보통주 | 100    | 500 | 65,000 | - |
| 2010.08.30 | 주식매수선택권행사 | 보통주 | 140    | 500 | 43,000 | - |
| 2010.08.30 | 주식매수선택권행사 | 보통주 | 400    | 500 | 37,000 | - |
| 2010.08.30 | 주식매수선택권행사 | 보통주 | 300    | 500 | 64,000 | - |
| 2010.09.27 | 주식매수선택권행사 | 보통주 | 1,500  | 500 | 65,000 | - |
| 2010.09.27 | 주식매수선택권행사 | 보통주 | 200    | 500 | 43,000 | - |
| 2010.09.27 | 주식매수선택권행사 | 보통주 | 1,800  | 500 | 37,000 | - |
| 2010.09.27 | 주식매수선택권행사 | 보통주 | 1,400  | 500 | 64,000 | - |
| 2010.10.27 | 주식매수선택권행사 | 보통주 | 11,650 | 500 | 65,000 | - |
| 2010.10.27 | 주식매수선택권행사 | 보통주 | 7,400  | 500 | 37,000 | - |
| 2010.10.27 | 주식매수선택권행사 | 보통주 | 900    | 500 | 52,000 | - |
| 2010.10.27 | 주식매수선택권행사 | 보통주 | 555    | 500 | 64,000 | - |
| 2010.11.26 | 주식매수선택권행사 | 보통주 | 6,900  | 500 | 65,000 | - |
| 2011.11.26 | 주식매수선택권행사 | 보통주 | 1,338  | 500 | 43,000 | - |
| 2010.11.26 | 주식매수선택권행사 | 보통주 | 400    | 500 | 37,000 | - |
| 2010.11.26 | 주식매수선택권행사 | 보통주 | 785    | 500 | 64,000 | - |
| 2010.12.22 | 주식매수선택권행사 | 보통주 | 17,463 | 500 | 65,000 | - |
| 2010.12.22 | 주식매수선택권행사 | 보통주 | 360    | 500 | 43,000 | - |
| 2010.12.22 | 주식매수선택권행사 | 보통주 | 4,900  | 500 | 37,000 | - |
| 2010.12.22 | 주식매수선택권행사 | 보통주 | 2,000  | 500 | 52,000 | - |
| 2010.12.22 | 주식매수선택권행사 | 보통주 | 210    | 500 | 64,000 | - |
| 2011.01.26 | 주식매수선택권행사 | 보통주 | 40     | 500 | 43,000 | - |
| 2011.01.26 | 주식매수선택권행사 | 보통주 | 5,770  | 500 | 37,000 | - |
| 2011.01.26 | 주식매수선택권행사 | 보통주 | 1,000  | 500 | 52,000 | - |
| 2011.01.26 | 주식매수선택권행사 | 보통주 | 900    | 500 | 64,000 | - |
| 2011.02.23 | 주식매수선택권행사 | 보통주 | 13,650 | 500 | 37,000 | - |
| 2011.02.23 | 주식매수선택권행사 | 보통주 | 9,000  | 500 | 52,000 | - |
| 2011.02.23 | 주식매수선택권행사 | 보통주 | 3,340  | 500 | 64,000 | - |
| 2011.02.23 | 주식매수선택권행사 | 보통주 | 8,400  | 500 | 78,000 | - |
| 2011.03.25 | 주식매수선택권행사 | 보통주 | 4,610  | 500 | 65,000 | - |
| 2011.03.25 | 주식매수선택권행사 | 보통주 | 12,100 | 500 | 37,000 | - |
| 2011.03.25 | 주식매수선택권행사 | 보통주 | 3,480  | 500 | 52,000 | - |
| 2011.03.25 | 주식매수선택권행사 | 보통주 | 2,725  | 500 | 64,000 | - |
| 2011.03.25 | 주식매수선택권행사 | 보통주 | 800    | 500 | 78,000 | - |
| 2011.04.27 | 주식매수선택권행사 | 보통주 | 490    | 500 | 37,000 | - |
| 2011.04.27 | 주식매수선택권행사 | 보통주 | 10,300 | 500 | 52,000 | - |
| 2011.04.27 | 주식매수선택권행사 | 보통주 | 21,430 | 500 | 64,000 | - |
| 2011.04.27 | 주식매수선택권행사 | 보통주 | 16,500 | 500 | 78,000 | - |
| 2011.05.26 | 주식매수선택권행사 | 보통주 | 1,000  | 500 | 52,000 | - |
| 2011.05.26 | 주식매수선택권행사 | 보통주 | 995    | 500 | 64,000 | - |
| 2011.05.26 | 주식매수선택권행사 | 보통주 | 5,050  | 500 | 78,000 | - |
| 2011.06.27 | 주식매수선택권행사 | 보통주 | 5,400  | 500 | 52,000 | - |

|            |           |     |         |     |        |                                    |
|------------|-----------|-----|---------|-----|--------|------------------------------------|
| 2011.06.27 | 주식매수선택권행사 | 보통주 | 1,325   | 500 | 64,000 | -                                  |
| 2011.06.27 | 주식매수선택권행사 | 보통주 | 120     | 500 | 79,000 | -                                  |
| 2011.06.27 | 주식매수선택권행사 | 보통주 | 5,100   | 500 | 78,000 | -                                  |
| 2011.06.30 | -         | 보통주 | 100,000 | 500 | -      | 자사주 소각에 따른 감소로 감소 가액은 별도로 기재하지 않음. |
| 2011.07.26 | 주식매수선택권행사 | 보통주 | 6,400   | 500 | 52,000 | -                                  |
| 2011.07.26 | 주식매수선택권행사 | 보통주 | 10,050  | 500 | 78,000 | -                                  |
| 2011.07.26 | 주식매수선택권행사 | 보통주 | 7,375   | 500 | 64,000 | -                                  |
| 2011.08.29 | 주식매수선택권행사 | 보통주 | 700     | 500 | 78,000 | -                                  |
| 2011.08.29 | 주식매수선택권행사 | 보통주 | 500     | 500 | 64,000 | -                                  |
| 2011.09.26 | 주식매수선택권행사 | 보통주 | 3,350   | 500 | 52,000 | -                                  |
| 2011.09.26 | 주식매수선택권행사 | 보통주 | 8,200   | 500 | 78,000 | -                                  |
| 2011.09.26 | 주식매수선택권행사 | 보통주 | 1,150   | 500 | 64,000 | -                                  |
| 2011.10.26 | 주식매수선택권행사 | 보통주 | 6,050   | 500 | 52,000 | -                                  |
| 2011.10.26 | 주식매수선택권행사 | 보통주 | 1,700   | 500 | 64,000 | -                                  |
| 2011.10.26 | 주식매수선택권행사 | 보통주 | 5,550   | 500 | 78,000 | -                                  |
| 2011.11.28 | 주식매수선택권행사 | 보통주 | 1,640   | 500 | 64,000 | -                                  |
| 2011.11.28 | 주식매수선택권행사 | 보통주 | 4,050   | 500 | 78,000 | -                                  |
| 2011.11.28 | 주식매수선택권행사 | 보통주 | 240     | 500 | 79,000 | -                                  |
| 2011.12.26 | 주식매수선택권행사 | 보통주 | 400     | 500 | 64,000 | -                                  |
| 2011.12.26 | 주식매수선택권행사 | 보통주 | 2,300   | 500 | 78,000 | -                                  |
| 2012.01.26 | 주식매수선택권행사 | 보통주 | 310     | 500 | 37,000 | -                                  |
| 2012.01.26 | 주식매수선택권행사 | 보통주 | 2,200   | 500 | 64,000 | -                                  |
| 2012.01.26 | 주식매수선택권행사 | 보통주 | 600     | 500 | 78,000 | -                                  |
| 2012.01.26 | 주식매수선택권행사 | 보통주 | 10      | 500 | 79,000 | -                                  |
| 2012.02.27 | 주식매수선택권행사 | 보통주 | 3,200   | 500 | 52,000 | -                                  |
| 2012.02.27 | 주식매수선택권행사 | 보통주 | 1,900   | 500 | 64,000 | -                                  |
| 2012.02.27 | 주식매수선택권행사 | 보통주 | 1,650   | 500 | 78,000 | -                                  |
| 2012.02.27 | 주식매수선택권행사 | 보통주 | 300     | 500 | 79,000 | -                                  |
| 2012.03.26 | 주식매수선택권행사 | 보통주 | 3,200   | 500 | 52,000 | -                                  |
| 2012.03.26 | 주식매수선택권행사 | 보통주 | 2,950   | 500 | 64,000 | -                                  |
| 2012.03.26 | 주식매수선택권행사 | 보통주 | 250     | 500 | 78,000 | -                                  |
| 2012.03.26 | 주식매수선택권행사 | 보통주 | 290     | 500 | 79,000 | -                                  |
| 2012.04.26 | 주식매수선택권행사 | 보통주 | 14,150  | 500 | 78,000 | -                                  |
| 2012.05.25 | 주식매수선택권행사 | 보통주 | 4,400   | 500 | 78,000 | -                                  |
| 2012.06.26 | 주식매수선택권행사 | 보통주 | 200     | 500 | 64,000 | -                                  |
| 2012.06.26 | 주식매수선택권행사 | 보통주 | 7,050   | 500 | 78,000 | -                                  |
| 2012.07.26 | 주식매수선택권행사 | 보통주 | 1,900   | 500 | 78,000 | -                                  |
| 2012.08.27 | 주식매수선택권행사 | 보통주 | 900     | 500 | 78,000 | -                                  |
| 2012.09.26 | 주식매수선택권행사 | 보통주 | 300     | 500 | 79,000 | -                                  |
| 2012.09.26 | 주식매수선택권행사 | 보통주 | 700     | 500 | 78,000 | -                                  |
| 2012.10.26 | 주식매수선택권행사 | 보통주 | 300     | 500 | 79,000 | -                                  |
| 2012.10.26 | 주식매수선택권행사 | 보통주 | 1,000   | 500 | 78,000 | -                                  |

|            |           |     |        |     |        |   |
|------------|-----------|-----|--------|-----|--------|---|
| 2012.11.26 | 주식매수선택권행사 | 보통주 | 2,100  | 500 | 78,000 | - |
| 2012.12.26 | 주식매수선택권행사 | 보통주 | 400    | 500 | 78,000 | - |
| 2013.01.28 | 주식매수선택권행사 | 보통주 | 17,150 | 500 | 78,000 | - |
| 2013.02.26 | 주식매수선택권행사 | 보통주 | 11,400 | 500 | 78,000 | - |
| 2013.03.25 | 주식매수선택권행사 | 보통주 | 25,250 | 500 | 78,000 | - |

## 4. 주식의 총수 등

### 가. 주식의 총수 현황

당사의 정관에 의한 발행할 주식의 총수는 100,000,000주(1주의 금액: 500원)이며, 당사가 발행한 주식의 총수는 보통주 16,760,005주입니다. 지난 2006년 4월 감자와 2011년 6월 이익소각을 통해 각각 보통주 3,101,376주와 100,000주가 감소하였으며, 2013년 6월 30일 현재 발행주식의 총수이자 유통주식수는 보통주 13,558,629주입니다.

#### 주식의 총수 현황

(기준일 : 2013년 06월 30일 )

(단위 : 주)

| 구 분                   | 주식의 종류      |             | 비고      |        |
|-----------------------|-------------|-------------|---------|--------|
|                       | 보통주         | 합계          |         |        |
| I. 발행할 주식의 총수         | 100,000,000 | 100,000,000 | -       |        |
| II. 현재까지 발행한 주식의 총수   | 16,760,005  | 16,760,005  | -       |        |
| III. 현재까지 감소한 주식의 총수  | 3,201,376   | 3,201,376   | -       |        |
| 1. 감자                 | 3,101,376   | 3,101,376   | -       |        |
|                       | 2. 이익소각     | 100,000     | 100,000 | 자사주 소각 |
|                       | 3. 상환주식의 상환 | -           | -       | -      |
|                       | 4. 기타       | -           | -       | -      |
| IV. 발행주식의 총수 (II-III) | 13,558,629  | 13,558,629  | -       |        |
| V. 자기주식수              | -           | -           | -       |        |
| VI. 유통주식수 (IV-V)      | 13,558,629  | 13,558,629  | -       |        |

### 나. 자기주식 취득 및 처분현황

당사는 주가 안정 도모 및 주주가치 제고를 위하여 지난 2013년 6월 10일 총 330,000주의 자기주식 취득을 결정하였고, 당반기말인 2013년 6월 30일까지 자기주식 26,000주를 취득하여 보유하고 있습니다. 당사는 2013년 9월 10일까지 자기주식 취득을 모두 완료할 예정입니다.

(기준일 : 2013년 06월 30일 )

(단위 : 주)

| 취득방법 | 주식의 종류 | 기초수량 | 변동 수량 |       |        | 기말수량 | 비고 |        |   |
|------|--------|------|-------|-------|--------|------|----|--------|---|
|      |        |      | 취득(+) | 처분(-) | 소각(-)  |      |    |        |   |
| 배당   | 직접     | 장내   | 보통주   | 0     | 26,000 | -    | -  | 26,000 | - |



|                            |                       |             |     |        |        |   |        |        |   |
|----------------------------|-----------------------|-------------|-----|--------|--------|---|--------|--------|---|
| 가능<br>이익<br>범위<br>이내<br>취득 | 취득                    | 직접 취득       | 우선주 | -      | -      | - | -      | -      | - |
|                            |                       | 장외<br>직접 취득 | 보통주 | -      | -      | - | -      | -      | - |
|                            |                       |             | 우선주 | -      | -      | - | -      | -      | - |
|                            |                       | 공개매수        | 보통주 | -      | -      | - | -      | -      | - |
|                            |                       |             | 우선주 | -      | -      | - | -      | -      | - |
|                            |                       | 소계(a)       | 보통주 | 0      | 26,000 | - | -      | 26,000 | - |
|                            | 우선주                   |             | -   | -      | -      | - | -      | -      |   |
|                            | 신탁<br>계약에<br>의한<br>취득 | 수탁자 보유물량    | 보통주 | -      | -      | - | -      | -      |   |
|                            |                       |             | 우선주 | -      | -      | - | -      | -      |   |
|                            |                       | 현물보유물량      | 보통주 | -      | -      | - | -      | -      |   |
|                            |                       |             | 우선주 | -      | -      | - | -      | -      |   |
|                            |                       | 소계(b)       | 보통주 | -      | -      | - | -      | -      |   |
|                            |                       |             | 우선주 | -      | -      | - | -      | -      |   |
|                            | 기타 취득(c)              |             | 보통주 | -      | -      | - | -      | -      |   |
| 우선주                        |                       |             | -   | -      | -      | - | -      |        |   |
| 총 계(a+b+c)                 |                       | 보통주         | 0   | 26,000 | -      | - | 26,000 |        |   |
|                            |                       | 우선주         | -   | -      | -      | - | -      |        |   |

## 5. 의결권 현황

(기준일 : 2013년 06월 30일 )

(단위 : 주)

| 구 분                                          | 주식의 종류 | 주식수        | 비고                  |
|----------------------------------------------|--------|------------|---------------------|
| 발행주식총수(A)                                    | 보통주    | 13,558,629 | -                   |
|                                              | 우선주    | -          | -                   |
| 의결권없는 주식수(B)                                 | 보통주    | 26,000     | 상법 제369조<br>2항 자기주식 |
|                                              | 우선주    | -          | -                   |
| 정관에 의하여 의결권 행사가 배제된<br>주식수(C)                | 보통주    | -          | -                   |
|                                              | 우선주    | -          | -                   |
| 기타 법률에 의하여<br>의결권 행사가 제한된 주식수(D)             | 보통주    | -          | -                   |
|                                              | 우선주    | -          | -                   |
| 의결권이 부활된 주식수(E)                              | 보통주    | -          | -                   |
|                                              | 우선주    | -          | -                   |
| 의결권을 행사할 수 있는 주식수<br>(F = A - B - C - D + E) | 보통주    | 13,532,629 | -                   |
|                                              | 우선주    | -          | -                   |

## 6. 배당에 관한 사항 등

당사는 2013년 3월 8일 이사회 결의 및 제 18기 정기주주총회를 통하여 주당 1,110원 현금 배당을 결정하였고, 2013년 4월 26일에 배당금 지급을 완료하였습니다. 참고로, 제 16기와 제 17기에는 각각 주당 749원, 1,607원의 현금 배당이 있었습니다.

최근 3사업연도 배당에 관한 사항

| 구 분           | 주식의 종류 | 제18기   | 제17기    | 제16기    |
|---------------|--------|--------|---------|---------|
| 주당액면가액 (원)    |        | 500    | 500     | 500     |
| 당기순이익 (백만원)   |        | 77,938 | 105,288 | 111,717 |
| 주당순이익 (원)     |        | 5,803  | 7,846   | 8,437   |
| 현금배당금총액 (백만원) |        | 14,990 | 21,589  | 10,008  |
| 주식배당금총액 (백만원) |        | -      | -       | -       |
| 현금배당성향 (%)    |        | 19.2   | 20.5    | 9.0     |
| 현금배당수익률 (%)   | 보통주    | 1.2    | 1.3     | 1.0     |
|               | 우선주    | -      | -       | -       |
| 주식배당수익률 (%)   | 보통주    | -      | -       | -       |
|               | 우선주    | -      | -       | -       |
| 주당 현금배당금 (원)  | 보통주    | 1,110  | 1,607   | 749     |
|               | 우선주    | -      | -       | -       |
| 주당 주식배당 (주)   | 보통주    | -      | -       | -       |
|               | 우선주    | -      | -       | -       |

참고1) 제 17기와 18기 재무 정보는 K-IFRS 별도기준으로 작성되었으며, 제 16기는 기존 K-GAAP 별도기준으로 작성되었습니다.

## II. 사업의 내용

### 1. 사업의 개요

당사는 국내 대표 인터넷 포털 사이트인 www.daum.net 운영을 통해 검색, 이메일, 커뮤니티 등 다양한 인터넷 기반의 서비스를 제공하여 온라인 광고 상품을 판매하고있는 지배회사와 인터넷 포털 사업을 원활히 수행하기 위한 고객 서비스 및 모니터링업무, 지도 컨텐츠 개발, 소프트웨어 개발, 신규 사업 개발, 게임컨텐츠 개발 및 제공등을 담당하고 있는 종속회사로 구성됩니다.

당사 및 종속회사의 현황을 요약하면 아래와 같습니다.

(기준일 : 2013년 6월 30일)

| 구분   | 상호                      | 자본금<br>(억원) | 주요업종                        |
|------|-------------------------|-------------|-----------------------------|
| 지배회사 | (주)다음커뮤니케이션             | 68.3        | 인터넷포털 서비스                   |
| 종속회사 | (주)다음글로벌홀딩스             | 50.8        | 경영자문(신규사업개발)                |
|      | (주)다음서비스                | 20.4        | 서비스운영전문업(모니터링 인력 아웃소싱)      |
|      | 픽스뷰(주)                  | 2.4         | 컨텐츠 개발업(지도 컨텐츠)             |
|      | (주)인투모스                 | 3.1         | 모바일 서비스 개발 (바코드 및 QR코드)     |
|      | (주)다음엘엠씨                | 96.7        | 전자상거래, 부가통신사업, 광고대행서비스      |
|      | (주)다음핑거터치               | 10.6        | 정보통신기기, 소프트웨어 개발 및 공급, 옥외광고 |
|      | ↳ 디지털뷰운영(주)             | 0.1         | 정보통신기기                      |
|      | (주)온넷                   | 34.3        | 온라인·모바일 게임 소프트웨어 개발 및 공급업   |
|      | ↳ OnNet USA Inc.        | 0.02        | 온라인·모바일 게임 소프트웨어 개발 및 공급업   |
|      | ↳ OnNet Europe GmbH.    | 15.0        | 온라인·모바일 게임 소프트웨어 개발 및 공급업   |
|      | ↳ OnNet Inc.            | 7.6         | 온라인·모바일 게임 소프트웨어 개발 및 공급업   |
|      | ↳ OnNet China Co., Ltd. | 5.5         | 온라인·모바일 게임 소프트웨어 개발 및 공급업   |
|      | 다이알로이드(주)               | 0.6         | 사용자 인터페이스 관련 소프트웨어 개발 및 서비스 |

### 2. 주요 제품 및 서비스 등

#### 가. 업계의 현황

(산업의 특성) 온라인광고는 크게 검색광고와 디스플레이광고로 구분됩니다. 검색광고는 특정한 키워드에 대한 검색결과로 노출되는 광고입니다. 현재 검색광고 시장은 일정 노출 기간

을 기준으로 과금하는 CPT(Cost Per Time, 또는 CPM이라고도 함) 검색상품시장과 사용자들이 검색광고에 클릭을 했을 때에만 과금이 되는 CPC(Cost Per Click) 검색상품시장으로 세분화되어 있습니다. 최근에는 광고주들이 클릭 했을 때에만 과금이 되는 CPC 방식을 보다 선호함에 따라 CPC 검색 상품 중심으로 영업이 더욱 활발하게 진행되고 있는 상황입니다. 이러한 검색광고를 소비하는 대부분의 사용자는 인터넷 포털 사이트를 통하여 원하는 정보를 얻고자 하는 의도를 가진 사용자들이 대부분입니다. 따라서 인터넷 사이트의 고유한 정보가 많은 사이트일수록 높은 트래픽을 올릴 수 있고 더 많은 사용자에게 광고를 노출시킬 수 있는 특성을 가지고 있습니다. CPC상품의 경우 광고주들이 입찰방식을 통해 한정된 지면에 광고를 노출하기 때문에 검색광고주를 많이 확보할 수록 PPC(Price Per Click) 즉, 클릭당 과금되는 단가가 올라가는 특성이 있습니다.

디스플레이광고의 경우 검색광고 대비 규모가 큰 광고주들이 주요 타겟이며, 포털의 첫 화면이나 뉴스서비스 화면 등 트래픽이 몰리는 서비스 섹션에 광고 노출을 보장하는 상품으로 포털의 브랜드 인지도, 즉 매체력이 중요한 경쟁요소가 됩니다. 따라서 사용자들은 포털사이트를 변경함에 따른 비용이 거의 들지 않음에도 불구하고, 상위 몇 개의 업체들이 대부분의 시장을 점유하고 있으며 선점을 통해 확보된 경쟁력은 후발업체들에게는 높은 진입장벽이 되고 있습니다.

(산업의 성장성) 2013년 전체 광고 시장은 글로벌 금융위기와 국내 소비 둔화로 전년대비 성장이 다소 제한적일 것으로 판단됩니다. 온라인 광고 시장 또한 경기 둔화 영향을 받을 것으로 예상되나, 비용대비 효율이 높은 광고 상품에 대한 수요 증가와 모바일 광고 시장 성장에 힘입어 전년대비 약 13.7% 성장한, 2조 5천억원 수준을 기록할 것으로 전망됩니다.

- 국내 온라인 광고 시장 규모 -

(단위: 억원)

| 구분         | 2004년 | 2005년 | 2006년 | 2007년  | 2008년  | 2009년  | 2010년  | 2011년  | 2012년  | 2013년(예) |
|------------|-------|-------|-------|--------|--------|--------|--------|--------|--------|----------|
| 전체 온라인광고시장 | 4,832 | 6,625 | 8,907 | 11,364 | 12,859 | 12,430 | 15,571 | 19,160 | 21,699 | 24,677   |
| 디스플레이광고시장  | 2,672 | 3,223 | 4,015 | 4,584  | 4,787  | 4,180  | 5,392  | 6,354  | 7,497  | 8,197    |
| 검색광고시장     | 2,160 | 3,402 | 4,892 | 6,780  | 8,082  | 8,250  | 10,179 | 12,806 | 14,202 | 16,480   |

(출처: 제일기획, 다음내부 2013년 3월)

당사는 2009년 11월 부터 오버추어코리아와 검색 광고 대행 계약을 맺고, 당사 통합검색광고지면 1단 및 4단 검색 광고상품을 오버추어코리아를 통해 판매하였으나, 모바일 시장 성장과 광고주의 요구 변화 등 외부 환경 변화에 보다 적극적으로 대응하기 위하여 2013년 부터 검색색광고 플랫폼을 독자적으로 운영하기로 결정하였습니다.

이에 따라 기존 오버추어와의 제휴를 통해 노출했던 CPC 검색광고 '스폰서링크' 영역은 자체 광고상품인 '프리미엄링크'로 운영되며, '프리미엄링크' 광고는 다음 모바일 검색 결과 및 다양한 매체에도 동시에 노출됨으로써 광고주들에게 보다 폭넓은 광고 기회와 높은 효율을 보장할 것으로 기대됩니다.

당사는 자체 광고상품인 '프리미엄링크'의 운영 경험과 모바일 네트워크 디스플레이 광고 플랫폼 '아담'을 바탕으로 쌓아온 노하우를 바탕으로 통합 네트워크 광고 플랫폼을 안정적으로 구축하여 시장 지배력을 확대하고, 지속적인 매출 증가를 이뤄내기 위해 노력할 것입니다. 더불어 디바이스 다각화 트렌드와 이에 따른 광고주들의 다양한 니즈를 충족 시킴과 동시에 이용자 그리고 다양한 네트워크 파트너들이 함께 만족할 수 있는 통합 네트워크 광고 생태계를

만들어 나갈 예정입니다.

(경기변동의 특성) 광고산업은 산업 특성상 경기가 침체기에 진입하면 광고주들이 광고집행을 미루거나 축소하기 때문에 경기하강의 시점에는 매출의 규모의 성장세가 다소 둔화되거나 하락할 수 있습니다. 다만, 전통적인 미디어 대비 다양한 광고주 구성을 확보하고 있는 온라인 광고산업의 경우 상대적인 경기 민감도는 낮다고 할 수 있겠습니다. 전통적으로 기업들은 1분기 및 3분기 대비 2분기 및 4분기에 더욱 활발하게 광고 예산을 집행하는 경향을 보이고 있습니다.

(경쟁요소) 인터넷 산업은 설비투자나 서비스의 규모 및 구성에 있어 그 진입장벽이 높지 않음에도 불구하고 인지도면에서 사용자에게 얼마나 선점효과를 가지고 있는지에 따라 큰 진입장벽이 만들어지기도 합니다. 이러한 이유로 대부분의 국내 인터넷 포털사업자들이 매우 유사한 서비스를 보유하고 있음에도 불구하고 당사를 비롯한 몇 개의 사업자들이 시장을 점유하고 있습니다. 또한, 온라인 광고 산업은 전통적인 매체 대비 가격 경쟁력이 높고 효과 측정 명확하여 기존 광고주들에게 여전히 매력적인 광고 상품으로 자리잡고 있습니다. 특히, 최근에는 지도 기반의 서비스를 바탕으로 적은 예산으로도 효과적인 광고가 가능한 지역 기반의 광고상품 제공을 통해 새로운 지역 광고주들을 유입 등 온라인 광고 매체의 경쟁력은 지속적으로 유지 될 것으로 예상됩니다.

(관련법령 또는 정부의 규제) '박근혜 정부'가 주창하는 '창조경제'의 핵심은 ICT산업입니다. 새 정부는 소프트웨어와 콘텐츠 분야를 중요한 성장 동력으로 꼽고 있어, 다양한 진흥 정책이 기대됩니다. 미래창조과학부를 중심으로 세계 시장에서 국내 기업이 경쟁력을 갖도록 역차별적 규제를 해소하는 노력도 이어지고 있어 주목됩니다. 인터넷 분야에서 역시 그간 해외 사업자들과 역차별 논란을 빚은 여러 가지 한국형 규제들에 대해 향후 다양한 개선 논의가 이뤄질 것으로 예상됩니다. 최근 일부 포털이 불공정한 행위로 인터넷 생태계를 해치고 있다는 우려가 제기되고 있으나 이는 오해에서 비롯된 내용이 많으며 현행 법상 필요한 부분은 개선해 나갈 수 있을 것으로 기대합니다. 선부른 규제는 기술 발전 속도가 빠른 인터넷 시장의 혁신을 가로막을 수 있어 합리적 방안을 모색하려는 노력이 이어질 것으로 보입니다. 정부는 인터넷 시장의 특성을 감안, 민간 영역의 자율규제를 통해 온라인 상의 분쟁과 갈등을 해결하고 역기능에 대한 폐해를 줄여나가도록 정책 방향을 밝힌 바 있습니다. 당사를 비롯한 포털 사업자들은 인터넷자율정책기구(KISO) 중심으로 인터넷을 더욱 신뢰할 수 있는 공간으로 만들기 위한 노력을 계속하고 있습니다. 법령과 규제 환경의 변화는 포털 사업자에게 일정한 영향을 줄 수 있으나 당사는 사회적 합의에 따라 이뤄지는 변화를 수용하고 기업의 책임을 다할 것입니다.

## 나. 회사의 현황

당사가 제공하고 있는 주요 서비스 및 현황은 다음과 같습니다.

### 1) 주요 서비스

#### (1) 검색

당사는 수천만 이용자들이 다년간 축적해 놓은 거대하고 전문적인 콘텐츠와 자체 개발한 검색엔진을 토대로 개인의 라이프스타일에 가장 최적화된 생활형 검색 서비스를 제공하고 있습니다. 주요 검색 서비스로는 사용자들의 반응을 토대로 검색결과를 보여주는 소셜픽, 트위터 검색이 있으며, 이 외에도, 음성인식검색, 음악인식검색, 사물인식검색 서비스 등을 다양한 디바이스를 통하여 제공하고 있습니다.

올해 상반기에는 검색 서비스 강화에 있어 사용자들의 편의성과 만족도 향상을 위하여 모바일

일검색 사용성 강화에 주력하며 크고 작은 개편을 진행하였습니다.

## (2) 커뮤니티

당사는 지난 1999년 카페 서비스를 시작으로 온라인 커뮤니티 문화를 새롭게 전개해왔습니다. 현재 약 1,000만개, 3,800만 회원이 참여하는 국내 최대 커뮤니티인 카페(cafe.daum.net) 및 1인 미디어 서비스 블로그(blog.daum.net), 개방형 블로그 서비스 티스토리(www.tistory.com) 등 다양한 커뮤니티 서비스를 선보이고 있습니다. 국내에서 트위터나 페이스북과 같은 소셜네트워크 서비스도 많이 확산되어 있으며, 당사는 이러한 시장 환경에 빠르게 대응하여 외부의 SNS 서비스와 적극적인 연동을 통해 트래픽을 유입하고 있습니다.

## (3) 커뮤니케이션

1997년 5월 국내 최초로 무료 웹메일 서비스로 선보인 한메일(www.hanmail.net)은 친근하고 편안한 이미지로 현재 3,800만 명의 회원들과 함께 대한민국 대표 메일로 성장했습니다. 또한, 최근 유무선 통합 환경 및 개인화 서비스의 중요성이 더욱 커짐에 따라, 당사는 '다음 클라우드'를 오픈 하여 사용자들이 언제 어디서나 파일을 통합저장, 관리, 공유할 수 있도록 하였습니다. 현재 '다음 클라우드'는 경쟁 서비스 중 가장 많은 저장 공간을 제공하고 있으며, 공유기능, 버전관리 등 차별화된 서비스를 제공함으로써 가입자 수를 지속적으로 늘려가고 있습니다.

올해 3월에는 모바일 환경에 최적화된 다음 메일앱을 출시하였습니다. 국내 최초로 대용량 파일 첨부를 지원하는 '다음 메일앱'은 편리한 유저인터페이스와 신속한 알림을 제공하며 모바일에서도 다음 메일 이용자를 늘려가고 있습니다.

## (4) 뉴스

당사의 뉴스 서비스 '미디어다음'은 네티즌과 쌍방향 커뮤니케이션이 이루어지는 공간으로 정보광장, 토론광장, 참여광장으로서 역할을 수행해 나가고 있습니다. 미디어다음은 국내외 주요 통신사와 일간지, 스포츠지, 전문지 등 제휴 언론사 뉴스를 제공하고 있으며, 최근에는 스타, 포토, 영상, 프로그램, 실시간 SNS까지 한층 강화된 연예 뉴스를 선보여 보다 풍성한 콘텐츠를 제공하고 있습니다.

## (5) 모바일

모바일 디바이스를 통한 인터넷 사용이 증가함에 따라 Entertainment, Information, Communication 부문의 서비스들이 향후 모바일에서 더욱 확산될 것으로 기대하고 있습니다. 당사는 다양한 서비스를 모바일 환경에서 좀더 편리하고 빠르게 사용할 수 있도록 m.daum.net이라는 모바일 전용 홈페이지를 개설하고, 지도, TV팟, 마이피플, 다음앱, 사전 앱, 메일앱, 웹툰앱 등 모바일 서비스의 핵심 기술 고도화를 통하여 사용자에게 새로운 가치를 제공하고자 노력하고 있습니다.

## (6) 로컬

Daum 지도 서비스는 국내 최고의 해상도를 자랑하는 전국 항공사진 서비스인 '스카이뷰', 360도 파노라마 거리사진을 생생하게 지도와 함께 확인할 수 있는 서비스인 '로드뷰', 맛집, 병원, 펜션 등 내부를 실사 촬영한 '스토어 뷰' 및 전국 고속도로와 주요 국도 구간, 서울/수도권의 주요 도로 소통상황을 실시간으로 지도위에 표현하는 서비스인 '실시간 교통정보 서비스'를 제공하며 이용자들의 생활에 좀더 밀접하게 연동된 편리한 서비스를 제공하고 있습니다.

## 2) 시장점유율

당사는 2013년 6월 말 기준으로 월 2,773만명의 순방문자수(Unique Visitor)를 기록하며 국내 인터넷 포털의 상위권을 계속 유지하였습니다. 특히, 2013년 6월 현재 당사 트래픽(페이지뷰)의 많은 부분을 차지하는 뉴스서비스의 경우 국내 1위의 페이지뷰를 기록하고 있어 국내 최고의 미디어 플랫폼으로서의 당사의 위상을 공고히 해주고 있습니다. 참고로, 2013년 6월말 현재 www.daum.net의 시작페이지설정 점유율은 28.3% 입니다. 또한, 당사는 차별화된 검색서비스 제공을 통하여 사용자의 만족도를 높이고 있으며 그 결과, 검색서비스의 활성화 정도를 나타내는 통합검색 쿼리수와 시장점유율은 상승세를 유지해왔습니다. 2013년 6월 기준 당사의 통합검색쿼리점유율은 20.5%를 기록하였습니다. (출처: 코리아 클릭)

## 3) 주요 경쟁 요소

당사의 경우 1995년 설립 이래 국내 최초이자 최대 규모의 커뮤니케이션 서비스인 '한메일' 서비스를 시작으로 사용자들의 다양한 목소리를 담은 커뮤니티 포털, 신뢰받는 미디어 포털, 유저의 가치에 중심을 두는 UCC(User Created Contents)세상으로 진화를 거듭해 왔습니다. 이 결과 당사는 충성도 높은 사용자와 사용자들이 당사 플랫폼에서 생산하고 축적한 독창적인 콘텐츠들을 보유하고 있으며, 'Life on Daum' 이라는 비전을 가지고, 사용자들의 생활 속에 중심이 되는 디지털 정보 생활 플랫폼으로 발전하고 사용자들의 생활을 즐겁고 편리하게 진화시키고자 노력을 하고 있습니다.

## 4) 신규사업 등의 내용 및 전망

### (1) N-Screen

당사는 스마트 폰 등 다양한 모바일 디바이스의 확산으로 모바일 트래픽이 급속도로 증가할 것으로 기대 하고 있습니다. 2010년 12월 부터 당사는 모바일 광고 네트워크 사업 모델인 "Ad@m" (Advertising at Mobile)을 선보였습니다. 당사는 국내 모바일 기반의 다양한 매체사와 제휴 계약을 통해 네트워크에 속한 매체의 트래픽을 기반으로 광고 영업을 진행하고 있습니다. 그 외에도 모바일 검색 광고, 오프라인 디지털 광고 매체인 디지털 뷰(Digital View) 등 다양한 스크린을 통한 매출 성장을 위하여 꾸준히 노력하고 있습니다.

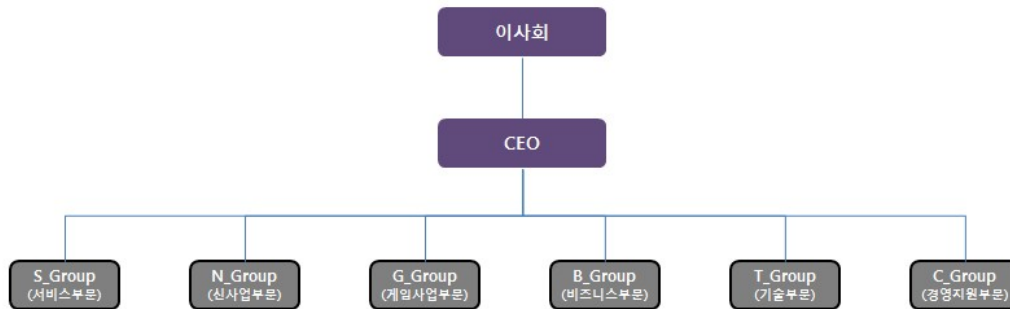
또한 2012년 4월에는 Daum 콘텐츠의 다양한 스크린 확대를 위한 N-Screen 전략의 일환으로 TV에 최적화된 Smart TV 플랫폼인 '다음TV'를 출시했습니다. '다음 TV' 는 스포츠, 키즈, 앱, 인터넷의 메뉴를 기본으로 현재 PC와 모바일에서 제공중인 '다음 클라우드'와 '다음 TV팟' 등의 서비스를 TV에서도 제공합니다. '다음 TV' 플랫폼은 다양한 셋톱박스나 TV 디바이스에 탑재 될 수 있으며, 향후 디바이스 제조사, 방송사, 케이블 TV와 같은 다양한 사업 자들과 협력을 통해 비즈니스 모델을 발전시켜나갈 수 있는 전환점을 마련했다는 점에 큰 의미가 있습니다. 앞으로도 당사는 다양한 스크린에 발 빠르게 대응하여 보다 혁신적인 서비스로 사용자들의 편의성을 제고하는 동시에 이를 통한 새로운 비즈니스 모델 발굴에 힘쓸 예정입니다.

### (2) 게임

당사는 기존 게임 채널링 비즈니스 경험을 바탕으로 향후 게임 사업의 매출 확대 및 수익성 강화를 위하여 PC게임 및 모바일 게임 플랫폼 역량을 강화해 나아갈 예정입니다. 당사는 포털 유저의 특성과 기존의 다양한 서비스를 게임과 결합하여 기존 사업과 게임 사업간의 시너지를 극대화 시키고, 시장의 다양한 파트너사들과의 협력을 통해 게임 사업 경쟁력을 확보해 나갈 예정입니다. 당사는 2011년 12월 온네트 인수를 통하여 PC온라인 플랫폼 강화를 위한 게임 퍼블리싱 및 개발 역량을 확보하였으며, 2012년 2월에는 글로벌 모바일 게임 플랫폼인 DeNA와 제휴를 통해 국내 모바일게임 플랫폼을 공동으로 오픈 하였습니다. 당사는 당사가

보유한 모바일 광고플랫폼(Ad@m), 마이피플, 지도 등 강력한 모바일 서비스와 DeNA가 보유한 우수한 게임콘텐츠 및 모바일 게임 플랫폼 운영 노하우를 결합하여 향후 높은 성장성이 예상되는 모바일 게임 시장에 안정적으로 진입하고 있습니다.

5) 조직도 (다음커뮤니케이션, 2013년 6월 30일 기준)



### 3. 매출에 관한 사항

#### 가. 매출 실적

당사의 수입원은 크게 검색광고, 디스플레이광고, 게임, 거래형 서비스, 기타 자회사로 구분할 수 있습니다. 2013년 반기 기준으로 당사의 매출은 검색광고 50.3%, 디스플레이광고 42.0%, 게임 6.6%, 거래형서비스 1.0%, 기타 자회사 0.1%로 구성되어 있습니다.

(단위: 백만원)

| 사업부문    | 제 19기 반기 |       | 제 18기 반기 |       | 제 18기   |       |
|---------|----------|-------|----------|-------|---------|-------|
|         | 매출액      | 비중    | 매출액      | 비중    | 매출액     | 비중    |
| 검색광고    | 129,517  | 50.3% | 93,644   | 41.3% | 181,575 | 40.0% |
| 디스플레이광고 | 108,040  | 42.0% | 112,039  | 49.4% | 229,586 | 50.6% |
| 게임      | 16,864   | 6.6%  | 17,199   | 7.6%  | 33,821  | 7.5%  |
| 거래형서비스  | 2,676    | 1.0%  | 3,688    | 1.6%  | 7,937   | 1.8%  |
| 기타 자회사  | 315      | 0.1%  | 174      | 0.1%  | 470     | 0.1%  |
| 합 계     | 257,412  | 100%  | 226,745  | 100%  | 453,388 | 100%  |

#### 1) 검색광고

검색 광고는 사용자가 특정 질의어를 당사의 검색 서비스 창에 입력했을 경우, 검색결과 중 일부섹션에 광고를 노출하는 형태의 상품입니다. 검색광고는 사용자들이 검색광고를 클릭했을 경우에만 과금하는 CPC(Cost Per Click) 상품과 일정 노출 기간을 기준으로 과금하는 CPT(Cost Per Time, 또는 CPM이라고도 함) 상품으로 구성되어 있습니다. 검색 광고는 인터넷 포털 사이트를 통하여 원하는 정보를 얻고자 하는 사용자들에게 광고가 노출되기 때문에 전통 매체 대비 광고 효율성이 높고 소액으로도 광고 집행이 가능하여 중소형 광고주들의



선호도가 높습니다.

당사는 가격비교서비스인 '쇼핑하우'서비스를 운영하고 있으며, 현재 다양한 온라인쇼핑몰과의 제휴를 통해 상품을 확대하고 있습니다. 당사는 쇼핑하우에 입점된 쇼핑몰에서 판매가 성사된 건에 대해 수수료를 부과하거나, 소비자가 상품에 수행한 클릭당 수수료를 부과함으로써 수익을 창출하고 있습니다.

## 2) 디스플레이광고

배너광고라고도 불리는 이 광고상품은 당사의 서비스가 제공되고 있는 웹사이트의 첫 화면이나 각 서비스섹션의 화면에 광고가 노출이 되는 형태의 상품입니다. 광고주의 선호도나 사용자의 주목도 등에 따라서 차별화된 상품이 차등화된 단가로 판매되고 있습니다.

또한, 당사는 당사 웹사이트 첫 화면상에 온라인 쇼핑몰 광고주들을 위한 별도의 쇼핑박스 광고 상품을 제공하고 있습니다.

## 3) 게임

게임 매출은 게임 채널링 및 퍼블리싱 수수료와 게임 아이템 판매 수익을 포함하고 있습니다

## 4) 거래형 서비스

기타 거래형 서비스는 사용자가 유료 온라인 콘텐츠를 구매하거나 무선/유료 메일 등의 서비스 이용시 과금하는 형태의 수익모델입니다.

## 5) 기타 자회사

연결대상 종속회사에서 발생하는 기타 수익을 포함하고 있습니다.

## 나. 판매방법 및 조건

온라인 광고 영업은 주로 사내 광고전문영업조직의 직접영업과 광고대행사를 통한 간접영업을 통하여 이루어지고 있습니다. 게임의 경우 게임사들과의 채널링 및 퍼블리싱 비즈니스 계약과 게임상 유료 게임 아이템 판매를 통하여 이루어 집니다. 기타 거래형 서비스는 주로 온라인상에서 홍보 및 판매가 이루어지거나 특정 업체와의 계약을 통해 진행되기도 합니다. 온라인 광고, 게임, 거래형 서비스의 자세한 판매경로는 아래와 같습니다.

1) 직영업 : 당사 영업조직이 직접 광고주들에게 검색광고, 디스플레이광고 등을 판매하는 형태

2) 대행영업 : 외부 대행사 영업조직을 활용하여 판매하는 형태

3) 게임 : 게임 채널링 및 퍼블리싱 수수료와 게임 아이템 등을 판매하는 형태

4) 온라인구매 : 최종소비자의 온라인 쇼핑서비스를 통한 상품구매 및 온라인 유료 콘텐츠 구매

## 4. 시장위험과 위험관리

연결회사는 시장위험(환율변동위험, 이자율변동위험 및 가격변동위험), 신용위험, 그리고 유동성위험에 노출되어 있습니다. 연결회사는 이러한 위험요소들을 관리하기 위하여 각각의 위험요인에 대해 면밀하게 모니터링하고 대응하는 위험관리 정책 및 프로그램을 운영하고

있습니다.

### 가. 시장위험

#### 1) 환율변동 위험

연결회사의 외환위험은 주로 인식된 자산과 부채의 환율변동과 관련하여 발생하고 있습니다. 연결회사의 영업거래 상 외환위험에 대한 회피가 필요하다고 판단되는 경우 통화선도 거래 등을 통해 외환위험을 관리하고 있습니다. 외환위험은 미래예상거래 및 인식된 자산 부채가 기능통화 외의 통화로 표시될 때 발생하고 있습니다.

한편 연결회사는 당반기말 현재 USD 32,493,571의 미수금을 보유하고 있으며, 동 외화미수금에 대한 통화선도거래를 통해 발생가능한 환율변동위험을 회피하고 있습니다. 따라서, 당반기말 현재 외화에 대한 환율변동이 손익에 미치는 영향은 중요하지 않습니다.

#### 2) 이자율변동 위험

이자율 위험은 미래시장 이자율 변동에 따라 예금 또는 차입금 등에서 발생하는 이자수익 및 이자비용이 변동될 위험으로서 이는 주로 변동금리부조건의 차입금과 예금에서 발생하고 있습니다. 회사의 이자율위험관리 목표는 이자율 변동으로 인한 불확실성의 최소화를 추구함으로써 기업의 가치를 극대화하는데 있습니다.

당반기말과 전기말 회사가 보유한 변동금리부 차입금의 내역은 아래와 같습니다.

(금액: 천원)

| 구분          | 당반기말 | 전기말     |
|-------------|------|---------|
| 단기차입금       | -    | 120,000 |
| 유동성장기부채     | -    | -       |
| 장기차입금       | -    | -       |
| 변동금리부 차입금 계 | -    | 120,000 |

한편, 다른 모든 변수가 일정하고 이자율이 0.5% 상승 또는 하락할 경우 당반기 및 전기 손익의 영향은 다음과 같습니다.

| 구분   | 금액(천원)   |          |          |          |
|------|----------|----------|----------|----------|
|      | 당분기      |          | 전기       |          |
|      | 0.5% 상승시 | 0.5% 하락시 | 0.5% 상승시 | 0.5% 하락시 |
| 이자비용 | -        | -        | 65       | (65)     |

#### 3) 가격변동위험

연결회사는 유동성관리 및 영업상의 필요 등으로 상장 및 비상장주식을 포함하는 지분증권에 투자하고 있습니다. 연결회사는 이를 위하여 하나 이상의 직접적 또는 간접적 투자수단을 이용하고 있습니다.

당반기말과 전기말 회사가 보유한 시장성 있는 주식의 내역은 아래와 같습니다.

(금액: 천원)

| 구분           | 당반기말       | 전기말       |
|--------------|------------|-----------|
| 장기매도가능증권     | 10,417,500 | 9,180,000 |
| 시장성있는 주식가액 계 | 10,417,500 | 9,180,000 |

보고기간종료일 현재 다른 모든 변수가 일정하고 시장성 있는 주식의 가격이 5% 변동하는 경우 기타포괄손익의 영향은 다음과 같습니다.

| 구분         | 금액(천원)     |           |            |           |
|------------|------------|-----------|------------|-----------|
|            | 2013.06.30 |           | 2012.12.31 |           |
|            | 5%상승시      | 5%하락시     | 5%상승시      | 5% 하락시    |
| 매도가능증권평가손익 | 520,875    | (520,875) | 459,000    | (459,000) |

#### 나. 신용위험

신용위험은 보유하고 있는 수취채권을 포함한 거래처에 대한 신용위험 뿐만아니라 현금및현금성자산 및 은행 등 금융기관 예치금으로부터 발생하고 있습니다. 보고기간종료일 현재 매출채권 및 기타의수취채권에 대한 연령분석 내역은 다음과 같습니다.

| 구분                     | 금액(천원)       |              |
|------------------------|--------------|--------------|
|                        | 2013.06.30   | 2012.12.31   |
| 연체되지 않은채권              | 105,373,205  | 136,138,586  |
| 만기경과후 3개월이하            | 1,180,558    | 1,827,939    |
| 만기 경과 후 3개월 초과 6개월 이하  | 12,204       | 254,527      |
| 만기 경과 후 6개월 초과 9개월 이하  | 1,274        | 119,973      |
| 만기 경과 후 9개월 초과 12개월 이하 | 49,123       | 78,615       |
| 만기 경과 후 12개월 초과        | 41,863,533   | 4,918,064    |
| 손상채권                   | (18,508,127) | (18,988,221) |
| 합계                     | 129,971,770  | 124,349,483  |

한편, 상기 매출채권 및 기타의수취채권에 대한 신용위험의 최대 노출 금액은 장부가액 전액입니다.

#### 다. 유동성위험

유동성위험은 연결회사의 경영환경 또는 금융시장의 악화로 인해 회사가 부담하고 있는 단기채무를 적기에 이행하지 못할 위험으로 정의합니다. 연결회사의 자금관리 주관부서는 향후 예상되는 부족자금에 대하여 금융비용의 최소화, 소요자금의 적기충당, 자금상환능력, 담보능력등 제반 여건을 고려하여 자금을 조달합니다. 보고기간종료일 현재 금융부채에 대하여 보고기간종료일로부터 계약만기일까지의 잔여만기에 따른 만기별 구분 내역은 다음과 같습니다.

##### 1) 당반기말

| 구분 | 금액(천원) |  |  |
|----|--------|--|--|
|    |        |  |  |
|    |        |  |  |

|           | 1년 이하      | 1년 초과 2년 이하 | 2년 초과 5년 이하 |
|-----------|------------|-------------|-------------|
| 매입채무및기타채무 | 37,339,457 | 365,019     | 2,066,009   |
| 단기차입금     | -          | -           | -           |
| 기타의금융부채   | 1,222,020  | -           | 132,368     |
| 금융보증계약    | -          | -           | 1,414,827   |
| 합계        | 38,561,477 | 365,019     | 3,613,204   |

## 2) 전기말

| 구분        | 금액(천원)     |             |             |
|-----------|------------|-------------|-------------|
|           | 1년 이하      | 1년 초과 2년 이하 | 2년 초과 5년 이하 |
| 매입채무및기타채무 | 30,511,255 | 201,728     | 2,269,631   |
| 단기차입금     | 120,000    | -           | -           |
| 유동성장기부채   | 1,286,681  | 2,312,870   | 130,806     |
| 기타의금융부채   | -          | -           | 1,479,927   |
| 합계        | 31,917,936 | 2,514,598   | 3,880,364   |

## 라. 자본관리

연결회사의 자본관리의 주요 목적은 안정적 재무구조의 유지입니다. 연결회사는 자본관리 지표로 부채비율을 이용하고 있으며, 부채비율은 부채총계를 자본총계로 나누어 산출하고 있습니다. 한편, 보고기간말 현재 연결회사의 부채비율은 다음과 같습니다.

| 구분   | 금액(천원)      |             |             |
|------|-------------|-------------|-------------|
|      | 2013.06.30  | 2012.12.31  | 2011.12.31  |
| 부채   | 99,714,294  | 91,941,511  | 102,482,517 |
| 자본   | 544,955,427 | 519,927,883 | 456,249,146 |
| 부채비율 | 18.30%      | 17.68%      | 22.46%      |

## 5. 파생상품및 풋백옵션 등 거래현황

### 가. 파생금융상품자산

| 구분             | 금액(천원)     |            | 약정사항 |
|----------------|------------|------------|------|
|                | 2013.06.30 | 2012.12.31 |      |
| 신주인수권(네오위즈게임즈) | 1,396,117  | 5,338,214  | (주1) |
| 상환권(엔비티파트너스)   | 217,490    | -          | (주2) |
| 합계             | 1,613,607  | 5,338,214  |      |

(주1) (주)네오위즈게임즈 주식에 대한 신주인수권으로, 2012년 3월 11일부터 2016년 3월 10일까지 (주)네오위즈게임즈의 기명식 보통주 1주를 33,016원에 취득할 수 있는 권리가 부

여되어 있습니다. 보통주 가격이 하락할 경우, 사채 발행일로부터 매 3개월마다 행사가격을 조정하되 각 조정일 전일을 기산으로 하여 약정된 금액이 행사가격보다 낮은 경우 그 가격을 새로운 행사가격으로 합니다.

(주2) (주)엔비티파트너스 우선주에 부여된 상환권으로 상환청구기간은 납입일로부터 2년이 경과한 날부터 우선주의 발행일로부터 10년이 되는 날까지입니다. 상환할증금의 보장수익율은 연 8%입니다.

## 나. 파생금융상품부채

| 구분     | 금액(천원)     |            |
|--------|------------|------------|
|        | 2013.06.30 | 2012.12.31 |
| 통화선도부채 | 182,400    | 3,200      |
| 합계     | 182,400    | 3,200      |

한편, 당반기말 현재 연결회사는 금융기관과 다음과 같은 통화선도거래를 체결하고 있습니다.

| 거래상대방 | 계약체결일      | 만기일        | 선도환율<br>(원/USD) | 금액(USD, 천원)  |            |
|-------|------------|------------|-----------------|--------------|------------|
|       |            |            |                 | 지급할금액        | 받을금액       |
| 국민은행  | 2013-06-28 | 2013-09-30 | 1,144.0         | \$32,000,000 | 36,608,000 |

## 6. 경영상의 주요계약

| 회사명                   | 계약일자    | 계약 상대방                        | 계약 목적 및 내용                           |
|-----------------------|---------|-------------------------------|--------------------------------------|
| [지배회사]<br>(주)다음커뮤니케이션 | 2006.12 | Google Inc.                   | 종량제 검색 광고(CPC) 대행 계약 체결              |
|                       | 2008.03 | ERGO Insurance Group AG       | 다음다이렉트자동차보험 매각                       |
|                       | 2009.01 | 야후 코리아                        | 검색 광고 제휴체결                           |
|                       | 2009.10 | 오버추어 코리아                      | 종량제 검색 광고(CPC) 대행 계약 체결              |
|                       | 2010.09 | 인투모스                          | 인투모스 지분 67% 인수                       |
|                       | 2010.11 | 미디어월                          | 나무커뮤니케이션 지분 매각                       |
|                       | 2011.05 | 마이원카드                         | 마이원카드 지분 69% 인수                      |
|                       | 2011.06 | SK커뮤니케이션즈                     | 검색광고 대행 관련 전략적 제휴 계약 체결              |
|                       | 2011.12 | 온네트                           | 게임사업 확대를 위한 역량 확보 목적으로 온네트 지분 83% 인수 |
|                       | 2012.12 | 다이알로이드                        | 다이알로이드 지분 100% 인수                    |
|                       | 2013.07 | 티앤케이팩토리                       | 티앤케이팩토리 지분 51.0% 인수                  |
| [종속회사]<br>(주)다음글로벌홀딩스 | 2010.08 | Ybrant Media Acquisition Inc. | 라이코스 매각                              |
| (주)다음엘엠씨              | 2011.05 | (주)다음커뮤니케이션                   | 마이원 사업 영업 양수도 계약                     |
| (주)온네트                | 2011.09 | (주)다음커뮤니케이션                   | 온라인골프게임 TGO(가칭) 퍼블리싱 계약 체결           |

## 7. 연구개발활동

### 가. 연구개발담당조직

지배회사 다음커뮤니케이션은 자체 부설 미디어 연구소를 보유하고 있습니다. 미디어연구소는 다음커뮤니케이션의 부설 연구소로서, 1995년 설립된 이래 다음커뮤니케이션의 다양한 인터넷 제품군에 대한 기반 연구를 전담하여 왔으며, 특히 세계적으로 그 기술력을 높이 인정받고 있는 대용량 데이터 처리기술 분야, 스팸 방지기술 분야 등에서 독보적인 위치를 차지하고 있습니다.

미디어연구소는 연구소장 1인과 연구전담요원으로 구성되어 있으며, 2013년 8월 현재 총 14명의 연구전담요원이 인터넷 비즈니스와 관련된 각종 기반기술 개발에 힘쓰고 있습니다. 연구원은 박사급 연구원 7명, 석사급 연구원 7명으로 구성되어 있으며, 각각 서비스 현업부서와 함께 프로젝트 별로 투입되어 연구개발 활동을 진행하고 있습니다.

미디어 연구소는 Tech 부문 산하 당사 인터넷 플랫폼의 대용량 트래픽 처리와 안정적인고 생활에 유익한 인터넷 서비스의 안정적인 구현에 필요한 기반 기술 및 미래기술과 관련한 연구인력과 Data Integration, 검색서비스, 검색컨텐츠, 검색엔진, 전문검색 개발, Data Mining 등 데이터 검색 관련한 연구인력이 활동하고 있습니다. 연구소장은 당사의 Tech 부문장이 겸직하고 있습니다.

종속회사 (주)인투모스는 2010년 11월에 설립된 자체 기업부설연구소를 보유하고 있었으나, 2012년 11월부터 연구소가 폐쇄되었습니다.

종속회사 (주)온네트는 1997년 5월 28일에 설립한 자체 기업부설연구소를 보유하고 있습니다. 기업부설연구소는 1997년 설립이래로 온라인게임 연구개발 활동을 전담하여 진행하고 있습니다. 2013년 8월 현재 기업부설연구소는 연구소장 1인과 연구전담요원 21명, 보조원 15명으로 구성되어 있으며, 연구원은 새로운 온라인골프게임 Project TGO(Tour Golf Online)의 연구개발에 힘쓰고 있습니다.

### 나. 연구개발비용

(단위: 천원)

| 과 목                     | 제 19기 반기   | 제 18기      | 제 17기      | 비 고        |   |
|-------------------------|------------|------------|------------|------------|---|
| 원 재 료 비                 | -          | -          | -          | -          |   |
| 인 건 비                   | 22,991,468 | 41,362,710 | 40,093,614 | -          |   |
| 감 가 상 각 비               | 123,925    | 225,847    | -          | -          |   |
| 위 탁 용 역 비               | 855,842    | 8,075,691  | 7,671,703  | -          |   |
| 기 타                     | 177,585    | 256,498    | -          | -          |   |
| 연구개발비용 계                | 24,148,820 | 49,920,746 | 47,765,317 | -          |   |
| 회계처리                    | 영업 비용      | 22,242,306 | 40,169,411 | 40,093,614 | - |
|                         | 기타의무형자산    | 765,500    | 7,845,603  | 7,671,703  | - |
|                         | 개발비        | 1,141,014  | 1,905,732  | -          | - |
| 연구개발비 / 매출액 비율          |            |            |            |            |   |
| [연구개발비용계 ÷ 당기매출액 × 100] | 9.38%      | 11.01%     | 11.34%     | -          |   |

## 다. 연구개발실적

| 회사명                 | 연구과제                        | 연구기관       | 연구결과 및 기대효과 |
|---------------------|-----------------------------|------------|-------------|
| [지배회사]<br>㈜다음커뮤니케이션 | Open API 인증개발               | 내부 연구소     | 서비스플랫폼개발    |
|                     | BI Deploy Management 개발     | 내부 연구소     | 서비스플랫폼개발    |
|                     | 카드사 한도알림 개발                 | 내부 연구소     | 서비스플랫폼개발    |
|                     | 회원정보시스템 이중화 개발              | 내부 연구소     | 서비스플랫폼개발    |
|                     | 실명인증서비스 보안시스템 개발            | 내부 연구소     | 서비스플랫폼개발    |
|                     | 회원정보조회시스템 개발                | 내부 연구소     | 서비스플랫폼개발    |
|                     | 해킹차단시스템 개발                  | 내부 연구소     | 서비스플랫폼개발    |
|                     | 피드백시스템 개발                   | 내부 연구소     | 서비스플랫폼개발    |
|                     | ID찾기 서비스 개발                 | 내부 연구소     | 서비스플랫폼개발    |
|                     | DNA포탈구축                     | 내부 연구소     | 서비스플랫폼개발    |
|                     | FLV 기반 동영상 플레이어 개발          | 내부 연구소     | 서비스플랫폼개발    |
|                     | 대용량 고성능 검색엔진 개발             | 내부 연구소     | 서비스플랫폼개발    |
|                     | CDO 검색 서비스 개발               | 내부연구소 및 외주 | 서비스플랫폼개발    |
|                     | 카페스토어 추가 개발                 | 내부연구소 및 외주 | 서비스플랫폼개발    |
|                     | 다음컬럼 서비스                    | 내부연구소 및 외주 | 서비스플랫폼개발    |
|                     | 다음메신저 플래시 제작                | 내부연구소 및 외주 | 서비스플랫폼개발    |
|                     | 로컬다음 2.0 오픈                 | 내부연구소 및 외주 | 서비스플랫폼개발    |
|                     | DTV 포털웹서비스 디자인개발            | 내부연구소 및 외주 | 서비스플랫폼개발    |
|                     | 지식검색 플랫폼 개발                 | 내부연구소 및 외주 | 서비스플랫폼개발    |
|                     | 팝업 Daum 모바일 서비스             | 내부연구소 및 외주 | 서비스플랫폼개발    |
|                     | 그룹웨어                        | 내부연구소 및 외주 | 내부통제 강화     |
|                     | KT 네스팟 단말기 전용 한메일넷 클라이언트 개발 | 내부연구소 및 외주 | 서비스플랫폼 개발   |
|                     | 검색엔진 검색서비스 개발유              | 내부연구소 및 외주 | 서비스플랫폼 개발   |
|                     | pLog 지도 서비스 제작              | 내부연구소 및 외주 | 서비스플랫폼 개발   |
|                     | 미디어다음                       | 내부연구소      | 서비스플랫폼개발    |
|                     | 포토앨범(폰사진)                   | 내부연구소      | 서비스플랫폼개발    |
|                     | 다음검색(NSP)                   | 내부연구소      | 서비스플랫폼개발    |
|                     | 카페랭킹                        | 내부연구소      | 서비스플랫폼개발    |
|                     | 스쿨메일                        | 내부연구소      | 서비스플랫폼개발    |
|                     | 로또                          | 내부연구소      | 서비스플랫폼개발    |
|                     | 검색(성인광고개발)                  | 내부연구소      | 서비스플랫폼개발    |
|                     | 다음검색(비즈샵)                   | 내부연구소      | 서비스플랫폼개발    |
|                     | 인터넷잡지                       | 내부연구소      | 서비스플랫폼개발    |
|                     | GSF                         | 내부연구소      | 서비스플랫폼개발    |
| biz cafe            | 내부연구소                       | 서비스플랫폼개발   |             |
| 컨텐츠메니지먼트시스템(CMS2)   | 내부연구소                       | 서비스플랫폼개발   |             |
| EMS2차개발             | 내부연구소                       | 서비스플랫폼개발   |             |

|                                  |            |          |
|----------------------------------|------------|----------|
| 정기결제시스템                          | 내부연구소      | 서비스플랫폼개발 |
| LMS(교육관리시스템)                     | 내부연구소      | 서비스플랫폼개발 |
| 캠퍼스검색                            | 내부연구소      | 서비스플랫폼개발 |
| 포토메일                             | 내부연구소      | 서비스플랫폼개발 |
| 그림엽서                             | 내부연구소      | 서비스플랫폼개발 |
| Arachne(SSO)싱글사인온                | 내부연구소      | 서비스플랫폼개발 |
| 폰캠                               | 내부연구소      | 서비스플랫폼개발 |
| 블로그                              | 내부연구소      | 서비스플랫폼개발 |
| 메신저4.0                           | 내부연구소      | 서비스플랫폼개발 |
| KTF멀티팩폰게임                        | 내부연구소      | 서비스플랫폼개발 |
| 폰샷카페                             | 내부연구소      | 서비스플랫폼개발 |
| 서치스크린                            | 내부연구소      | 서비스플랫폼개발 |
| 화상회의시스템                          | 내부연구소      | 서비스플랫폼개발 |
| 가계부                              | 내부연구소      | 서비스플랫폼개발 |
| 검색로그분석시스템                        | 내부연구소      | 서비스플랫폼개발 |
| 환금형 다음캐쉬 제작                      | 내부연구소      | 서비스플랫폼개발 |
| 검색리모콘                            | 내부연구소      | 서비스플랫폼개발 |
| item mall 개발                     | 내부연구소      | 서비스플랫폼개발 |
| 검색서비스 운영툴                        | 내부연구소      | 서비스플랫폼개발 |
| Service Information System (SIS) | 내부연구소      | 서비스플랫폼개발 |
| 다음 쿠폰서비스                         | 내부연구소      | 서비스플랫폼개발 |
| 이메일발송시스템                         | 내부연구소      | 서비스플랫폼개발 |
| 업적관리 프로그램                        | 내부연구소      | 서비스플랫폼개발 |
| KTF KUN 독립메뉴                     | 내부연구소      | 서비스플랫폼개발 |
| LG 스마트폰                          | 내부연구소      | 서비스플랫폼개발 |
| WIPI Daum 모바일 서비스                | 내부연구소      | 서비스플랫폼개발 |
| 플래닛                              | 내부연구소      | 서비스플랫폼개발 |
| LGT 카페알림                         | 내부연구소      | 서비스플랫폼개발 |
| 카페스토어                            | 내부연구소      | 서비스플랫폼개발 |
| J2프로젝트                           | 내부연구소      | 서비스플랫폼개발 |
| 검색본부 포토갤러리 개발 외주                 | 내부연구소      | 서비스플랫폼개발 |
| 카페스토어(외주)                        | 내부연구소      | 서비스플랫폼개발 |
| Griffin                          | 내부연구소      | 서비스플랫폼개발 |
| #7900연동(플래닛)                     | 내부연구소      | 서비스플랫폼개발 |
| 무비사사회                            | 내부연구소      | 서비스플랫폼개발 |
| 무선플래닛서비스                         | 내부연구소      | 서비스플랫폼개발 |
| GNOS                             | 내부연구소      | 서비스플랫폼개발 |
| Glory프로젝트                        | 내부연구소 및 외주 | 서비스플랫폼개발 |
| YouFree프로젝트                      | 내부연구소 및 외주 | 서비스플랫폼개발 |
| GAIA                             | 내부연구소      | 서비스플랫폼개발 |
| Active Synch Server              | 내부연구소      | 서비스플랫폼개발 |
|                                  |            |          |



|        |                                  |            |                 |
|--------|----------------------------------|------------|-----------------|
|        | Breeze 2.0                       | 내부연구소      | 서비스플랫폼개발        |
|        | Magpie 1.0                       | 내부연구소      | 서비스품질향상         |
|        | Morpheus                         | 내부연구소      | 서비스품질향상         |
|        | HanMail pop3/SMTP 오픈             | 내부연구소      | 서비스플랫폼개발        |
|        | 개인정보영향평가 시스템 고도화                 | 내부연구소      | 개인정보 보호강화/신뢰성확보 |
|        | 라이코스 메일                          | 내부연구소      | 서비스플랫폼개발        |
|        | OSS프로젝트                          | 내부연구소 및 외주 | 서비스플랫폼개발        |
|        | 쇼핑광고플랫폼 구축                       | 내부연구소      | 서비스플랫폼개발        |
|        | Polaris                          | 내부연구소      | 서비스플랫폼개발        |
|        | Midas                            | 내부연구소      | 서비스플랫폼개발        |
|        | Dynamic Data Management          | 내부연구소      | 서비스품질향상         |
|        | Lineup                           | 내부연구소      | 서비스품질향상         |
|        | 실시간검색서비스 개발                      | 내부연구소      | 서비스플랫폼개발        |
|        | 다음오픈에디터 개발                       | 내부연구소 및 외주 | 서비스플랫폼개발        |
|        | 스마트앤서 검색 서비스 개발                  | 내부연구소      | 서비스플랫폼개발        |
|        | 음악 검색 서비스 개발                     | 내부연구소 및 외주 | 서비스플랫폼개발        |
|        | 모바일 웹 검색 서비스 개발                  | 내부연구소 및 외주 | 서비스플랫폼개발        |
|        | 사물검색                             | 내부연구소 및 외주 | 서비스플랫폼개발        |
|        | ad@m                             | 내부연구소      | 서비스플랫폼개발        |
|        | 대화형 모바일 음성 검색 엔진개발               | 내부연구소 및 외주 | 서비스플랫폼개발        |
|        | 클라우드 기반 시맨틱 웹 검색 엔진 개발           | 내부연구소 및 외주 | 서비스플랫폼개발        |
|        | 시맨틱 웹 기반 영화 LOD 엔진 개발            | 내부연구소 및 외주 | 서비스플랫폼개발        |
|        | 개방형 USN 기반 센서 오픈 API 서비스 개발      | 내부연구소 및 외주 | 서비스플랫폼개발        |
|        | 모바일 매쉬업 엔진의 모바일 웹앱스토어 적용방안 연구    | 내부연구소 및 외주 | 서비스플랫폼개발        |
|        | CaptureKorea: 실사 3D 기술 개발        | 내부연구소 및 외주 | 서비스플랫폼개발        |
|        | 빅데이터 기반 공공 KB API 서비스 개발         | 내부연구소 및 외주 | 서비스플랫폼개발        |
|        | 클라우드 RC2                         | 내부연구소      | 서비스플랫폼개발        |
|        | Wcache                           | 내부연구소      | 서비스플랫폼개발        |
|        | Live streamer 대용량 트래픽 처리 기술      | 내부연구소      | 서비스플랫폼개발        |
|        | 대용량 모바일 push notification system | 내부연구소      | 서비스플랫폼개발        |
| [종속회사] | 샷온라인(온라인 3D골프게임)                 | 내부연구소      | 상용화서비스 중        |
| (주)온네트 | 큐팡(온라인 3D TPS게임)                 | 내부연구소      | 상용화서비스 중        |

## 8. 그 밖에 투자의사결정에 필요한 사항

### 가. 회사의 상표, 고객관리 정책

당사는 1995년 설립 초기부터 CI 및 신규 서비스 네임 등에 대한 상표권을 획득하는 등 지적 재산권에 대한 아낌없는 투자와 끊임없는 관심을 기울여 상표에 대한 인지도 및 독점적 권리

를 보유하고 있으며, 2010년 4월 CI변경 계획에 따라 신CI 또한 상표출원 및 등록 받았습니다. CI 뿐 아니라 한메일, 아고라, 쇼핑하우, 스카이뷰, 로드뷰,마이피플 등 당사가 제공하고 있는 서비스에 대해서도 상표권을 확보하였으며, 신규 서비스 오픈에 따라 Ad@m, DaumTV, DaumTV+, DaumDic, Daum 캠프, REAL SOCCER ONLINE, 소셜픽, DAUM TV 플레이, 난세천하, 게이트뷰, 도어뷰, DaumTV INSIDE, 해피맘, 카닥, 마이원 등의 상표를 출원하는 등 적극적인 상표권 확보로 현재 총 783건의 국내 등록상표와 21건의 해외등록상표를 보유하고 있으며, 361건이 출원되어 등록 과정 중에 있습니다.

#### 나. 지적재산권 보유 현황

당사는 영위하는 사업과 관련하여 2013년 6월 30일 기준으로 105건의 특허, 783건의 국내 상표, 21건의 해외상표, 64건의 디자인권을 취득하여 보유하고 있으며, 상세 내용은 다음을 참고하시기 바랍니다.

| 구분 | 특허번호       | 취득일        | 내용                                         | 보유회사      |
|----|------------|------------|--------------------------------------------|-----------|
| 특허 | 10-0578751 | 2006-05-04 | 메시지 서비스 방법 및 시스템                           | 주다음커뮤니케이션 |
|    | 10-0744063 | 2007-07-24 | 인터넷 검색 광고 서비스 시스템 및 방법                     |           |
|    | 10-0773066 | 2007-10-29 | 인터넷 정보검색 방법                                |           |
|    | 10-0786795 | 2007-12-11 | 인터넷 광고 서비스 시스템                             |           |
|    | 10-0786796 | 2007-12-11 | 인터넷 광고 과금 방법 및 시스템                         |           |
|    | 10-0831197 | 2008-05-15 | 콘텐츠 제공 방법 및 시스템                            |           |
|    | 10-0892263 | 2009-04-01 | 카테고리별 키워드 추천 시스템 및 방법                      |           |
|    | 10-0899203 | 2009-05-18 | 검색 서비스 제공 장치 및 그 방법                        |           |
|    | 10-0899204 | 2009-05-18 | 스킨 이미지 검출 장치 및 그 방법과 이를 위한 프로그램이 저장된 기록 매체 |           |
|    | 10-0901763 | 2009-06-02 | 검색창을 이용한 명령어 실행 시스템 및 방법                   |           |
|    | 10-0906808 | 2009-07-01 | 검색엔진에 연동한 쿠폰 제공 방법 및 검색 서버                 |           |
|    | 10-0906809 | 2009-07-01 | 키워드 검색 방법                                  |           |
|    | 10-0906810 | 2009-07-01 | 키워드 검색 방법                                  |           |
|    | 10-0909470 | 2009-07-20 | 멀티미디어 콘텐츠 검색 방법 및 시스템                      |           |
|    | 10-0911059 | 2009-07-30 | 썸네일 생성 시스템 및 생성 방법                         |           |
|    | 10-0912504 | 2009-08-10 | 인터넷에서의 사용자 로그인 제공 방법                       |           |
|    | 10-0913069 | 2009-08-13 | 실시간 개인 방송 시스템 및 방법                         |           |
|    | 10-0916854 | 2009-09-03 | 썸네일 생성 시스템 및 생성 방법                         |           |
|    | 10-0917926 | 2009-09-10 | 썸네일 생성 시스템 및 생성 방법                         |           |
|    | 10-0921180 | 2009-10-05 | 키워드광고 판매 시스템 및 방법                          |           |
|    | 10-0931693 | 2009-12-04 | 키워드 검색 방법 (2)                              |           |
|    | 10-0935237 | 2009-12-24 | 외장형 IPTV 수신 장치                             |           |
|    | 10-0945947 | 2010-02-26 | 메시지 서비스 시스템의 메시지 정리 방법                     |           |
|    | 10-0946786 | 2010-03-03 | 인터넷에서의 마우스 트래킹 방법                          |           |
|    | 10-0952751 | 2010-04-06 | VOD 서비스 시스템 및 그 방법                         |           |
|    | 10-0957007 | 2010-05-03 | 실시간 개인 방송의 맞춤형 광고 제공 시스템 및 방법              |           |
|    | 10-0962701 | 2010-06-03 | 메일목록 제공 방법                                 |           |
|    | 10-0968545 | 2010-06-30 | 연관 콘텐츠 제공 방법                               |           |
|    | 10-0972455 | 2010-07-20 | 검색 히스토리 서비스 방법 및 시스템                       |           |

|            |            |                                                       |
|------------|------------|-------------------------------------------------------|
| 10-0976875 | 2010-08-12 | 수신자 주소 추천 시스템 및 방법                                    |
| 10-0978225 | 2010-08-20 | 주문형 비디오 서비스의 맞춤형 광고 제공 시스템 및 방법                       |
| 10-0988648 | 2010-10-12 | 단어 교정 장치 및 그 방법                                       |
| 10-0989182 | 2010-10-14 | 동영상에 대응되는 투명 레이어를 이용한 부가 서비스 제공 방법 및 시스템              |
| 10-1016701 | 2011-02-15 | 광고 서비스 제공 방법 및 그 시스템                                  |
| 10-1021304 | 2011-03-03 | 기사 편집 방법 및 기사 제공 시스템                                  |
| 10-0383732 | 2003-04-29 | 전자 상거래 상품 정보 제공 시스템과 그 제공 방법 및 이를 구축한 전자 기록 매체        |
| 10-0926274 | 2009-11-04 | 지리 정보 파노라마 제작을 위한 자동 촬영 시스템                           |
| 10-1030066 | 2011-04-12 | 지리 정보 파노라마 사진의 제작을 위한 복수 개 카메라 자동 제어 시스템              |
| 10-1030067 | 2011-04-12 | 지리 정보 파노라마 사진의 제작을 위한 방위각 측정 장치 및 방법                  |
| 10-1030345 | 2011-04-13 | 실시간 방송 시스템 및 그 방법                                     |
| 10-1030130 | 2011-04-12 | 중복 콘텐츠 검출 장치 및 검출 방법                                  |
| 10-1031653 | 2011-04-20 | 수신자 주소 추천 시스템 및 방법                                    |
| 10-1049416 | 2011-07-08 | 파노라마 이미지를 디스플레이하는 방법                                  |
| 10-1061201 | 2011-08-25 | 검색 랭킹 모델 시뮬레이션 시스템 및 그 방법                             |
| 10-1070779 | 2011-09-29 | 전자지도용 지리정보 파노라마 사진 매핑 시스템 및 방법                        |
| 10-1078016 | 2011-10-24 | 온라인 배너 광고를 제공하는 방법 및 장치                               |
| 10-1079288 | 2011-10-27 | 키워드 자동 인식기, 키워드 자동 인식방법, 키워드 부가정보 제공기 및 키워드 부가정보 제공방법 |
| 10-1079859 | 2011-10-28 | 통합 결제관리 서비스 제공 시스템 및 그 방법                             |
| 10-1081045 | 2011-11-01 | 사용자 웹 페이지의 배경 음악을 등록하는 방법                             |
| 10-1083002 | 2011-11-07 | 구매전환확률 산출방법 및 그를 위한 서버 장치                             |
| 10-1085943 | 2011-11-16 | 광고 서비스 제공 방법 및 서버 장치                                  |
| 10-1091924 | 2011-12-02 | 편집 서비스 제공 시스템 및 방법                                    |
| 10-1097998 | 2011-12-16 | 실시간 방송 시스템 및 그 방법                                     |
| 10-1105813 | 2012-01-06 | 경로 검색 방법                                              |
| 10-1106156 | 2012-01-09 | 체크박스 영역에 있는 복수의 아이템들에 대한 선택 방법                        |
| 10-1106782 | 2012-01-10 | 사용자 프로필 설정 시스템 및 방법                                   |
| 10-1108700 | 2012-01-16 | 쇼핑 정보 제공 장치 및 제공 방법                                   |
| 10-1109670 | 2012-01-18 | 파노라마 이미지를 디스플레이하는 방법                                  |
| 10-1111225 | 2012-01-25 | 쿠폰 발행 방법                                              |
| 10-1115051 | 2012-02-03 | 문서 작성 장치 및 문서 작성 방법                                   |
| 10-1120641 | 2012-02-20 | 검색 서비스 제공 장치 및 검색 서비스 제공 방법                           |
| 10-1129048 | 2012-03-14 | 키워드 추천 장치 및 키워드 추천 방법                                 |
| 10-1135525 | 2012-04-03 | 파노라마 이미지의 갱신 방법 및 이를 이용한 지역 검색 서비스 방법                 |
| 10-1139900 | 2012-04-18 | 디지털뷰의 광고 방법                                           |
| 10-1141303 | 2012-04-23 | 지역 검색 서비스에 기반한 광고 방법 및 광고 시스템                         |
| 10-1142984 | 2012-04-27 | 장소 검색 서비스 제공 방법 및 이를 제공하기 위한 서비스제공서버                  |
|            |            |                                                       |

|            |                                                                                                                   |                                                                 |           |
|------------|-------------------------------------------------------------------------------------------------------------------|-----------------------------------------------------------------|-----------|
| 10-1145914 | 2012-05-07                                                                                                        | 편집 서비스 제공 시스템 및 방법                                              |           |
| 10-1146665 | 2012-05-09                                                                                                        | 지역 검색 서비스에 기반한 광고 방법, 이를 이용한 지역 검색 서비스 제공 방법 및 지역 검색 서비스 제공 시스템 |           |
| 10-1147180 | 2012-05-10                                                                                                        | 파노라마 이미지에서 업체 정보를 얻는 방법                                         |           |
| 10-1153322 | 2012-05-30                                                                                                        | 세션 관리 방법 및 시스템                                                  |           |
| 10-1155129 | 2012-06-04                                                                                                        | 키워드 광고 판매 장치 및 키워드 광고 가격 결정 방법                                  |           |
| 10-1155680 | 2012-06-05                                                                                                        | 온라인 광고의 과금 방법 및 시스템                                             |           |
| 10-1157202 | 2012-06-11                                                                                                        | 스팸 관리 장치 및 스팸 관리 방법                                             |           |
| 10-1165415 | 2012-07-06                                                                                                        | 이미지내 생체 얼굴 인식 방법 및 인식 장치                                        |           |
| 10-1173618 | 2012-08-07                                                                                                        | 전자지도용 파노라마 사진 촬영 기구                                             |           |
| 10-1174119 | 2012-08-08                                                                                                        | 광고 시스템 및 광고 제공 방법                                               |           |
| 10-1181483 | 2012-09-04                                                                                                        | 검색 서비스 제공 시스템 및 방법                                              |           |
| 10-1181994 | 2012-09-05                                                                                                        | 블로그 평가 방법 및 시스템                                                 |           |
| 10-1182296 | 2012-09-06                                                                                                        | 단어 저장 공간을 이용한 학습 제공 방법 및 학습 제공 서버                               |           |
| 10-1188730 | 2012-09-28                                                                                                        | 검색 서버에서 수행되는 서제스트 검색어 제공 방법                                     |           |
| 10-0367886 | 2002-12-30                                                                                                        | 이동통신단말기의 동영상 메세징 서비스 시스템과 동영상메세지 전송 방법 및 그 수신 방법                |           |
| 10-1189190 | 2012-10-02                                                                                                        | 디지털뷰 광고 방법                                                      |           |
| 10-1189808 | 2012-10-04                                                                                                        | 광고 시스템 및 그의 광고 제어 방법                                            |           |
| 10-1194296 | 2012-10-18                                                                                                        | 관련 검색어 제공 방법 및 시스템                                              |           |
| 10-1195950 | 2012-10-23                                                                                                        | 검색 서비스 제공 시스템 및 방법                                              |           |
| 10-1195949 | 2012-10-23                                                                                                        | 검색 서비스 제공 장치 및 검색 서비스 제공 방법                                     |           |
| 10-1196475 | 2012-10-25                                                                                                        | 검색 서비스 제공 장치 및 검색 서비스 제공 방법                                     |           |
| 10-1199012 | 2012-11-01                                                                                                        | 온라인 지역 광고 시스템 및 온라인 지역 광고 방법                                    |           |
| 10-1210628 | 2012-12-04                                                                                                        | 코드 처리 장치, 그의 코드 처리 방법, 단말 및 그의 코드 처리 방법                         |           |
| 10-1210627 | 2012-12-04                                                                                                        | 게시판 서비스 시스템 및 그의 게시판 서비스 방법                                     |           |
| 10-1221096 | 2013-01-04                                                                                                        | 스팸 관리 장치 및 스팸 관리 방법                                             |           |
| 10-1230450 | 2013-01-31                                                                                                        | 영상 표시 방법 및 그 장치                                                 |           |
| 10-1234817 | 2013-02-13                                                                                                        | 광고 장치 및 광고 방법                                                   |           |
| 10-1238011 | 2013-02-21                                                                                                        | 지도 광고 장치 및 지도 광고 방법                                             |           |
| 10-1238910 | 2013-02-25                                                                                                        | 광고 시스템 및 광고 방법                                                  |           |
| 10-1249971 | 2013-03-27                                                                                                        | 광고 시스템 및 그의 광고 제어 방법                                            |           |
| 10-1252285 | 2013-04-02                                                                                                        | 광고 제공 방법 및 장치                                                   |           |
| 10-1261515 | 2013-04-30                                                                                                        | 광고 장치 및 광고 방법                                                   |           |
| 10-1266530 | 2013-05-15                                                                                                        | 편집 서비스 제공 시스템 및 방법                                              |           |
| 10-1269217 | 2013-05-23                                                                                                        | 검색 서비스 제공 시스템 및 그의 검색 서비스 제공 방법                                 |           |
| 10-1272254 | 2013-05-31                                                                                                        | 검색 서비스 제공 시스템 및 그의 동일의도 검색어 생성 방법                               |           |
| 10-1274759 | 2013-06-07                                                                                                        | 광고 시스템 및 광고 성과 평가 방법                                            |           |
| 10-0994968 | 2010-11-11                                                                                                        | 대중 공간에 설치되는 전자 광고 매체                                            | 쥬핑거터치     |
| 10-0999939 | 2010-12-03                                                                                                        | 대중 공간에 설치되는 전자 광고 매체                                            |           |
| 10-0999941 | 2010-12-03                                                                                                        | 대중 공간에 설치되는 전자 광고 매체                                            |           |
| 상표         | 아고라, 한메일, 쇼핑하우, 애드하우, 로드뷰, 스카이뷰, 마이디어, 스토어뷰, 다음채, 이벤트뷰, 리뷰뷰, 쿠폰뷰, 마운틴뷰, 마켓뷰, 뉴스뷰, Daum View, 디지털뷰, 요즘, 자연박물관, 쇼핑포 |                                                                 | 쥬다음커뮤니케이션 |

|     |                                                                                                                                             |           |
|-----|---------------------------------------------------------------------------------------------------------------------------------------------|-----------|
|     | 스트, 마이피플, 팬카페, 다음메일, 등산뷰, 헤르테지뷰, 산악뷰, 우수카페, 우수블로그, 내집주위엔, 디어로, 지식카페, 마이원, Daum 클라우드, 패드툰, 플레이스탈, PLACEDAL, 텔존, 희망해 등 총 772건 국내등록, 21건의 해외등록 |           |
|     | QrooQroo, Arooaroo 등 총2건 국내 등록                                                                                                              | 주인투모스     |
|     | TUBECOMM fingertouch 등 총2건 국내 등록                                                                                                            | 주핑거터치     |
|     | OnNet, SHOT ONLINE 등 총4건 국내 등록                                                                                                              | 주온네트      |
|     | 다이알로이드, dialoid 등 총 3건 국내 등록                                                                                                                | 다이알로이드(주) |
| 디자인 | 화상디자인이 표시된 컴퓨터 모니터, 화상디자인이 표시된 텔레비전 수상기, 자기카드 포함 총 64건 등록                                                                                   |           |

#### 다. 법률/규정 등에 의한 규제사항

'박근혜 정부'가 주창하는 '창조경제'의 핵심은 ICT산업입니다. 새 정부는 소프트웨어와 콘텐츠 분야를 중요한 성장 동력으로 꼽고 있어, 다양한 진흥 정책이 기대됩니다. 미래창조과학부를 중심으로 세계 시장에서 국내 기업이 경쟁력을 갖도록 역차별적 규제를 해소하는 노력도 이어지고 있어 주목됩니다. 인터넷 분야에서 역시 그간 해외 사업자들과 역차별 논란을 빚은 여러가지 한국형 규제들에 대해 향후 다양한 개선 논의가 이뤄질 것으로 예상됩니다. 최근 일부 포털이 불공정한 행위로 인터넷 생태계를 해치고 있다는 우려가 제기되고 있으나 이는 오해에서 비롯된 내용이 많으며 현행 법상 필요한 부분은 개선해 나갈 수 있을 것으로 기대합니다. 선부른 규제는 기술 발전 속도가 빠른 인터넷 시장의 혁신을 가로막을 수 있어 합리적 방안을 모색하려는 노력이 이어질 것으로 보입니다.

정부는 인터넷 시장의 특성을 감안, 민간 영역의 자율규제를 통해 온라인 상의 분쟁과 갈등을 해결하고 역기능에 대한 폐해를 줄여나가도록 정책 방향을 밝힌 바 있습니다. 당사를 비롯한 포털 사업자들은 인터넷자율정책기구(KISO) 중심으로 인터넷을 더욱 신뢰할 수 있는 공간으로 만들기 위한 노력을 계속하고 있습니다. 법령과 규제 환경의 변화는 포털 사업자에게 일정한 영향을 줄 수 있으나 당사는 사회적 합의에 따라 이뤄지는 변화를 수용하고 기업의 책임을 다할 것입니다.

### III. 재무에 관한 사항

#### 1. 요약 연결 재무정보

##### 가. 요약 연결 재무상태표

(단위 : 천원)

| 구분          | 제19기 반기말    | 제18기        | 제17기        | 제16기 기말     | 제16기 기초     |
|-------------|-------------|-------------|-------------|-------------|-------------|
| [유동자산]      | 363,487,159 | 347,526,030 | 324,183,841 | 312,166,473 | 197,641,296 |
| 현금및현금성자산    | 97,814,232  | 120,429,025 | 80,973,297  | 97,281,762  | 75,210,211  |
| 단기금융상품      | 186,415,077 | 142,389,641 | 139,130,000 | 106,200,000 | 43,200,000  |
| 단기매도가능증권    |             |             |             | 3,347,961   | 5,882,922   |
| 단기매매증권      |             |             |             | 4,895,927   | 5,539,549   |
| 매출채권        | 56,681,239  | 62,820,896  | 76,953,110  | 61,890,261  | 54,503,213  |
| 매출채권대손충당금   | (4,393,567) | (4,869,844) | (4,762,253) | (5,833,966) | (7,838,694) |
| 기타의수취채권     | 13,598,699  | 11,415,512  | 9,622,827   | 27,461,882  | 7,552,040   |
| 파생금융상품자산    | 1,613,607   | 5,338,214   | 8,775,518   | 8,538,073   | 9,219,368   |
| 기타의유동자산     | 11,757,872  | 10,002,586  | 13,491,342  | 8,384,573   | 4,372,687   |
| [비유동자산]     | 281,182,563 | 264,343,364 | 234,547,822 | 148,606,094 | 120,346,931 |
| 장기매도가능증권    | 27,385,504  | 22,909,231  | 24,226,545  | 12,953,585  | 7,626,990   |
| 관계기업투자      | 8,382,215   | 7,521,607   | 14,800,384  |             | 3,393,486   |
| 기타의장기수취채권   | 64,085,400  | 54,982,919  | 56,492,991  | 13,919,930  | 10,304,425  |
| 유형자산        | 106,540,572 | 101,224,382 | 89,126,029  | 65,484,286  | 56,605,851  |
| 무형자산        | 71,112,441  | 73,862,724  | 42,659,433  | 28,483,043  | 17,996,276  |
| 이연법인세자산     | 1,643,500   | 1,889,957   | 3,384,954   | 21,718,995  | 2,810,428   |
| 기타의비유동자산    | 2,032,931   | 1,952,544   | 3,857,486   | 6,046,255   | 11,039,381  |
| 매각예정비유동자산   |             |             |             |             | 10,570,094  |
| 자산총계        | 644,669,722 | 611,869,394 | 558,731,663 | 460,772,567 | 317,988,227 |
| [유동부채]      | 84,532,236  | 76,564,705  | 94,019,746  | 93,064,074  | 78,825,448  |
| 매입채우및기타채우   | 37,339,457  | 30,511,255  | 36,178,814  | 29,590,818  | 23,795,702  |
| 단기차입금       |             | 120,000     | 500,000     | 145,279     |             |
| 유동성장기부채     |             |             | 93,750      | 175,000     | 19,953,213  |
| 미지급법인세      | 8,854,974   | 10,850,025  | 21,468,987  | 22,797,255  | 3,630,520   |
| 파생금융상품부채    | 182,400     | 3,200       | 41,600      | 468,320     |             |
| 기타의금융부채     | 1,222,020   | 1,286,681   | 622,509     | 712,325     | 1,048,941   |
| 기타의유동부채     | 36,933,385  | 33,793,544  | 35,114,086  | 39,175,077  | 30,397,072  |
| [비유동부채]     | 15,182,058  | 15,376,805  | 8,462,771   | 11,422,271  | 24,081,952  |
| 매입채우및기타채우   | 2,431,029   | 2,471,359   |             |             |             |
| 장기차입금       |             |             |             | 87,500      |             |
| 총당부채        | 1,146,576   | 1,146,576   | 1,146,576   | 2,435,828   | 2,615,963   |
| 이연법인세부채     | 1,119,482   | 1,499,628   |             |             |             |
| 기타의비유동금융부채  | 132,368     | 2,443,676   | 1,928,913   | 1,362,568   | 1,510,793   |
| 기타의비유동부채    | 10,352,603  | 7,815,566   | 5,387,282   | 7,536,375   | 9,482,755   |
| 매각예정비유동부채   |             |             |             |             | 10,472,441  |
| 부채총계        | 99,714,294  | 91,941,510  | 102,482,517 | 104,486,345 | 102,907,400 |
| [지배기업소유주지분] | 544,955,428 | 519,927,884 | 456,249,146 | 356,286,222 | 215,080,827 |

|             |             |             |             |             |             |
|-------------|-------------|-------------|-------------|-------------|-------------|
| [자본금]       | 6,829,315   | 6,802,415   | 6,777,285   | 6,680,695   | 6,528,838   |
| [자본잉여금]     | 187,460,925 | 181,567,459 | 177,289,435 | 161,017,418 | 141,943,651 |
| 주식발행초과금     | 175,248,220 | 169,472,598 | 164,418,084 | 147,731,610 | 128,657,843 |
| 감자차익        | 1           | 1           | 1           | 1           | 1           |
| 자기주식처분이익    | 689,073     | 689,072     | 1,844       | 1,844       | 1,844       |
| 기타자본잉여금     | 11,523,631  | 11,405,788  | 12,869,506  | 13,283,963  | 13,283,963  |
| [자본조정]      | (1,896,065) | 1,836,512   | (1,645,890) | 7,905,462   | 10,469,190  |
| 주식선택권       | 216,203     | 1,836,512   | 3,294,828   | 7,905,462   | 10,469,190  |
| 자기주식        | (2,112,268) |             | (4,940,718) |             |             |
| [기타포괄손익누계액] | 5,901,553   | 4,905,783   | 8,574,880   | 3,368,534   | 1,598,871   |
| 매도가능증권평가이익  | 6,085,207   | 5,147,183   | 8,574,880   | 3,368,534   | 1,444,249   |
| 매도가능증권평가손실  | (126,408)   |             |             |             |             |
| 해외사업환산손익    | (37,671)    | (211,432)   |             |             |             |
| 지분법자본변동     |             |             |             |             | 154,622     |
| 부역지분법자본변동   | (19,575)    | (29,968)    |             |             |             |
| [이익잉여금]     | 342,166,806 | 320,200,377 | 265,512,018 | 177,383,440 | 54,540,277  |
| 이익준비금       | 4,541,237   | 4,299,734   | 2,140,798   |             |             |
| 기업합리화적립금    |             |             |             |             | 745         |
| 사업손실준비금     |             | 10,749,174  | 10,749,174  | 10,749,174  | 10,749,174  |
| 미처분이익잉여금    | 337,625,569 | 305,151,469 | 252,622,046 | 166,634,266 | 43,790,358  |
| [비지배지분]     | 4,492,894   | 4,615,337   | (258,582)   | (69,327)    |             |
| 자본총계        | 544,955,428 | 519,927,883 | 456,249,146 | 356,286,222 | 215,080,827 |
| 부채와 자본총계    | 644,669,722 | 611,869,394 | 558,731,663 | 460,772,567 | 317,988,227 |

※ 한국채택국제회계기준 작성기준에 따라 작성되었습니다.  
 [()]표시는 부(-)의 수치임]

## 나. 요약 연결 손익계산서

(단위 : 천원)

| 구분            | 제19기 반기     | 제18기        | 제17기        | 제16기        |
|---------------|-------------|-------------|-------------|-------------|
| 매출액           | 257,411,826 | 453,387,737 | 421,266,779 | 350,423,340 |
| 영업비용          | 210,970,285 | 351,630,753 | 304,512,138 | 254,372,678 |
| 영업이익          | 46,441,541  | 101,756,984 | 116,754,641 | 96,050,662  |
| 기타수익          | 1,746,075   | 732,682     | 1,344,796   | 4,001,734   |
| 기타비용          | 3,013,998   | 8,481,512   | 4,288,940   | 7,404,859   |
| 금융수익          | 8,025,561   | 14,260,001  | 17,194,606  | 5,732,871   |
| 금융비용          | 6,597,846   | 5,732,652   | 3,447,805   | 5,236,120   |
| 지분법이익(손실)     | (575,128)   | (1,683,431) | (124,490)   | 289,055     |
| 계속사업법인세차감전순이익 | 46,026,205  | 100,852,072 | 127,432,808 | 93,433,343  |
| 계속사업법인세비용     | 9,101,559   | 19,730,427  | 27,799,090  | 4,890,040   |
| 계속사업이익        | 36,924,646  | 81,121,645  | 99,633,718  | 88,543,303  |
| 중단사업손익        | 0           | (4,484,690) | 8,342,190   | 33,886,023  |
| 당기순이익         | 36,924,646  | 76,636,955  | 107,975,908 | 122,429,326 |
| · 지배기업 소유주지분  | 36,956,790  | 76,277,711  | 108,478,277 | 122,843,163 |
| · 비지배지분       | (32,144)    | 359,244     | (502,369)   | (413,837)   |
| 기타포괄손익        | 1,049,270   | (3,740,996) | 5,206,346   | 1,769,663   |
| 총포괄손익         | 37,973,916  | 72,895,959  | 113,182,254 | 124,198,989 |
| 주당이익          |             |             |             |             |

|           |       |       |       |       |
|-----------|-------|-------|-------|-------|
| · 기본주당순이익 | 2,729 | 5,679 | 8,084 | 9,277 |
| · 희석주당순이익 | 2,728 | 5,671 | 8,067 | 9,220 |

※ 한국채택국제회계기준 작성기준에 따라 작성되었습니다.  
 [()표시는 부(-)의 수치임]

## 2. 재무제표 이용상의 유의점(연결재무제표 기준)

### 가. 연결대상기업의 변동

전기 대비 종속회사의 증감내역은 다음과 같습니다.

| 사업연도     | 당기에 연결에 포함된 회사      | 전기대비 연결에 추가된 회사                                                                                                | 전기대비 연결에서 제외된 회사                          |
|----------|---------------------|----------------------------------------------------------------------------------------------------------------|-------------------------------------------|
| 제 19기 반기 | 다음커뮤니케이션 포함<br>14개사 | -                                                                                                              | -                                         |
| 제 18기    | 다음커뮤니케이션 포함<br>14개사 | (주)온네트,<br>OnNet USA Inc,<br>OnNet Europe GmbH.,<br>OnNet Inc,<br>OnNet China., Ltd.<br>디지털뷰운영(주)<br>다이알로이드(주) | -                                         |
| 제 17기    | 다음커뮤니케이션 포함<br>7개사  | (주)다음엘엠씨,<br>(주)핑거터치                                                                                           |                                           |
| 제 16기    | 다음커뮤니케이션 포함<br>5개사  |                                                                                                                | (주)나무커뮤니케이션,<br>(주)트윈클리틀스타,<br>Lycos, Inc |

### 나. 연결재무제표 작성기준 및 중요한 회계처리방침

아래에 기재된 내용은 당사의 재무제표 작성기준 중 중요사항만을 간략히 요약한 것입니다. 기타 재무제표 작성기준에 대한 자세한 사항은 첨부된 "연결감사보고서"를 참조하시기 바랍니다.

#### ■ K-IFRS 하에서 회사가 선택한 중요한 회계처리 방침(연결재무제표 기준)

##### 1) 재무제표의 작성기준

연결회사의 2013년 6월 30일로 종료하는 3개월 및 6개월 보고기간에 대한 반기요약 재무제표는 기업회계기준서 제1034호 "중간재무보고"에 따라 작성되었습니다. 이 반기재무제표는 보고기간말인 2013년 6월 30일 현재 유효한 한국채택국제회계기준에 따라 작성되었습니다.

연결회사는 2013년 1월 1일로 개시하는 회계기간부터 다음의 제·개정 기준서를 신규로 적용하였습니다.



- 기업회계기준서 제1001호 '재무제표 표시' 개정: 기타포괄손익 항목의 표시  
포괄손익계산서의 기타포괄손익을 당기손익으로 재분류되지 않는 항목과 후속적으로 당기손익으로 재분류되는 항목으로 구분하여 표시하도록 개정되었습니다. 연결회사는 이를 소급하여 적용하였으며, 이로 인하여 연결회사의 총포괄손익에 미치는 영향은 없습니다.

- 기업회계기준서 제1019호 '종업원급여' 개정  
발생한 모든 보험수리적손익은 기타포괄손익으로 즉시 인식하도록 개정되었습니다. 또한 제도의 변경에 따라 발생한 모든 과거근무원가를 즉시 인식하며, 이자원가와 사외적립자산에 대한 기대수익을 별도로 산출하던 것을 순확정급여부채(자산)에 확정급여채무의 측정에 사용한 할인율 적용하여 순이자비용(수익)을 산출하는 것으로 변경하였습니다. 개정 기준서의 적용으로 인하여 재무제표에 미치는 유의적인 영향은 없습니다.

- 기업회계기준서 제 1110호 '연결재무제표'  
단일의 지배력 개념이 도입되었으며, 지배력에 대한 구체적인 지침을 제공하고 있습니다. 기업회계기준서 제1110호의 채택으로 인한 연결회사의 연결범위 변동은 없습니다.

- 기업회계기준서 제1112호 '타기업에 대한 지분의 공시'  
종속기업과 관계기업, 공동기업 및 비연결구조화기업에 대한 공시사항을 규정하고 있습니다.

- 기준서 제1027호 '별도재무제표' 개정  
종속기업, 관계기업 및 공동기업에 대한 지배기업의 별도재무제표상의 회계처리만을 다루고 있습니다.

- 기업회계기준서 제1113호 '공정가치측정'  
공정가치를 명확히 정의하고, 공정가치의 측정을 위한 체계 및 공시사항을 단일의 기준서에서 규정하고 있습니다. 연결회사는 경과규정에 따라 동 제정 내용을 전진적으로 적용하였으며 이로 인하여 재무제표에 미치는 유의적인 영향은 없습니다.

## 2) 연결기준

### (1) 종속기업

종속기업은 연결회사가 재무 및 영업정책을 결정할 수 있는 능력이 있는 모든 기업(특수목적기업을 포함)이며, 일반적으로는 과반수 의결권을 보유하고 있는 경우가 해당됩니다. 보고기간말 현재 행사 또는 전환가능한 잠재적 의결권의 존재 여부 및 그 영향은 연결회사가 다른 기업을 지배하고 있는지의 여부를 평가하는데 고려됩니다. 종속기업은 연결회사가 지배하게 되는 시점부터 연결에 포함되며, 지배력을 상실하는 시점부터 연결에서 제외됩니다.

연결회사의 사업결합은 취득법으로 회계처리 됩니다. 이전대가는 취득과 관련하여 취득일에 제공한 자산, 발행한 지분증권, 인수하거나 발생시킨 부채의 공정가치의 합으로 측정하고 있습니다. 이전대가는 조건부 대가 지급 약정으로부터 발생하는 자산 및 부채의 공정가치를 포함하고 있습니다. 사업결합으로 취득한 식별가능자산·부채

및 우발부채는 취득일의 공정가치로 최초 측정하고 있습니다. 연결회사는 청산시 순자산의 비례적 몫을 제공하는 비지배지분을 사업결합 건별로 판단하여 피취득자의 순자산 중 비례적지분 또는 공정가치로 측정합니다. 그밖의 비지배지분은 다른 기준서의 요구사항이 없다면 공정가치로 측정합니다.

이전대가, 피취득자에 대한 비지배지분의 금액과 취득자가 이전에 보유하고 있던 피취득자에 대한 지분의 취득일의 공정가치 합계액이 취득한 식별가능한 순자산을 초과하는 금액은 영업권으로 인식합니다. 또한, 이전대가 등이 취득한 종속기업 순자산의 공정가액보다 작다면, 그 차액은 당기손익으로 인식합니다.

## (2) 비지배지분

당기순손익과 기타포괄손익의 각 구성요소는 지배회사의 소유주와 비지배지분에 귀속되며, 비지배지분이 부(-)의 잔액이 되더라도 총포괄손익은 지배회사의 소유주와 비지배지분에 귀속시키고 있습니다. 또한 지배력을 상실하지 않는 종속기업에 대한 지배회사의 소유지분 변동은 자본거래로 회계처리하고 있습니다.

## (3) 관계기업

관계기업은 유의적 영향력을 행사할 수는 있으나 지배력은 없는 모든 기업으로, 일반적으로 연결회사가 의결권 있는 주식의 20% 내지 50%를 소유하고 있는 피투자 기업입니다. 관계기업 투자지분은 최초에 취득원가로 인식하며 지분법을 적용하여 회계처리합니다. 연결회사의 관계기업 투자금액은 취득시 식별된 영업권을 포함하며, 손상차손누계액 차감 후 금액으로 표시합니다.

관계기업 투자의 취득 이후 발생하는 관계기업의 손익에 대한 연결회사의 지분에 해당하는 금액은 당기손익으로 인식하고, 관계기업의 기타포괄손익 변동액 중 연결회사의 지분에 해당하는 금액은 기타포괄손익으로 인식합니다. 취득 후 누적변동액은 투자금액의 장부금액에서 조정합니다. 관계기업의 손실에 대한 연결회사의 지분이 기타 무담보 채권을 포함한 관계기업 투자금액과 동일하거나 이를 초과하게 되면 연결회사는 관계기업을 위해 대납하였거나 의무를 부담하게 된 경우를 제외하고는 더 이상의 손실을 인식하지 않습니다.

연결회사와 관계기업 간의 거래에서 발생한 미실현이익은 연결회사의 관계기업에 대한 지분에 해당하는 부분을 제거하고 있습니다. 관계기업의 회계정책은 연결회사의 회계정책과의 일관성을 위해 필요한 경우 변경하여 적용하고 있습니다.

## 3) 영업부문

영업부문은 연결회사의 경영진에게 보고되는 보고자료와 동일한 방식으로 보고되고 있습니다. 연결회사의 경영진은 영업부문에 배부될 자원과 영업부문의 성과를 평가하는데 책임이 있습니다.

## 4) 외화환산

### (1) 기능통화와 표시통화

연결회사는 재무제표에 포함되는 항목들에 대해 각 연결회사의 영업활동이 이루어지는 주된 경제환경에서의 통화("기능통화")를 이용하여 측정하고 있습니다. 연결재무

제표는 지배회사의 기능통화인 대한민국의 통화(KRW)로 표시됩니다.

## (2) 외화거래와 보고기간 말의 외화환산

외화거래는 거래일의 환율 또는 재측정되는 항목인 경우 평가일의 환율을 적용한 기능통화로 인식하고 있습니다. 외화거래의 결제나 화폐성 외화 자산·부채의 환산에서 발생하는 외환차이는 당기손익으로 인식하고 있습니다. 다만, 요건을 충족하는 현금흐름위험회피에 대한 위험회피금액은 기타포괄손익으로 인식하고 있습니다.

매도가능금융상품으로 분류하는 외화표시 화폐성 유가증권의 공정가치 변동은 상각후원가의 변동으로 인한 부분과 기타 유가증권의 장부금액 변동으로 구분하며, 상각후원가의 변동부분에서 발생한 외환차이는 당기손익으로, 기타 장부금액의 변동에서 발생한 외환차이는 기타포괄손익으로 인식하고 있습니다.

비화폐성 금융자산·부채로부터 발생하는 외환차이는 공정가치 변동손익의 일부로 보고하고 있습니다. 당기손익인식지분상품으로부터 발생하는 외환차이는 공정가치 변동손익의 일부로 보아 당기손익으로, 매도가능지분상품의 외환차이는 공정가치 변동에 대한 기타포괄손익에 포함하여 인식하고 있습니다.

## (3) 표시통화로의 환산

연결회사의 표시통화와 다른 기능통화를 가진 모든 연결회사 내 개별기업의 경영성과와 재무상태는 다음과 같은 방법으로 연결회사의 표시통화로 환산하고 있습니다.

- 자산과 부채는 보고기간종료일의 마감환율로 환산하고 있습니다.
- 수익과 비용은 해당기간의 평균환율로 환산하고 있습니다.
- 위 두 항목의 환산에서 발생하는 외환차이는 기타포괄손익으로 인식하고 있습니다.

## 5) 중요한 회계정책

### (1) 현금 및 현금성자산

현금및현금성자산은 보유중인 현금, 은행예금, 기타 취득일 현재 만기일이 3개월 이내에 도래하는 매우 유동적인 단기 투자자산을 포함하고 있습니다.

### (2) 금융자산

#### - 분류

연결회사는 금융자산을 그 조건 및 취득목적에 따라 당기손익인식금융자산, 대여금 및 수취채권, 매도가능금융자산, 만기보유금융자산으로 분류하고 있습니다. 연결회사의 경영진은 최초 인식시점에서 이러한 금융자산의 분류를 결정하고 있습니다.

당기손익인식금융자산은 단기매매목적의 금융상품입니다. 연결회사는 주로 단기간 내에 매각할 목적으로 취득한 금융상품을 단기매매금융자산으로 분류합니다. 또한, 위험회피회계의 대상이 아닌 파생상품이나 내재파생상품을 포함한 금융상품으로부터 분리된 파생상품도 단기매매목적으로 분류합니다. 당기손익인식금융자산은 유동자산으로 분류하고 있습니다.

대여금 및 수취채권은 지급금액이 확정되었거나 결정가능하며 활성화된 시장에서 거래되지 않는 비파생금융자산입니다. 보고기간종료일 기준으로 만기가 12개월을 초과하는 경우에는 비유동자산으로 분류하며 이외의 경우 유동자산으로 분류하고 있습니다.

니다.

만기보유금융자산은 만기가 고정되었고 지급금액이 확정되었거나 확정될 수 있는 비파생금융자산으로서 만기까지 보유할 적극적인 의도와 능력이 있는 경우에 분류되는 비파생금융자산입니다. 만약 연결회사가 중요하지 아니한 금액 이상의 만기보유금융자산을 매각하는 경우 전체 분류는 훼손되어 매도가능금융자산으로 분류변경 됩니다. 만기보유금융자산은 보고기간종료일 현재 12개월 이내에 만기가 도래하는 경우 유동자산으로, 이외의 경우 비유동자산으로 분류됩니다.

매도가능금융자산은 매도가능금융자산으로 지정하거나, 다른 범주에 포함되지 않은 비파생금융상품입니다. 매도가능금융자산은 보고기간종료일 기준으로 12개월 이내에 만기가 도래하거나 경영진이 처분할 의도가 있는 경우가 아니면 비유동자산으로 분류됩니다.

#### - 인식과 측정

금융자산의 정형화된 매매거래는 매매일에 인식하고 있습니다. 당기손익인식금융자산을 제외한 모든 금융자산은 최초 인식시점의 공정가치에 거래원가를 가산하여 인식하고 있습니다. 당기손익인식금융자산의 경우에는 최초에 공정가치로 인식하고 거래원가는 손익계산서에 비용처리하고 있습니다. 매도가능금융자산과 당기손익인식금융자산은 후속적으로 공정가치로 측정하고 있습니다. 대여금 및 수취채권과 만기보유금융자산은 유효이자율법을 적용하여 상각후원가로 측정하고 있습니다.

당기손익인식금융자산의 공정가치 변동에 따른 손익은 이자수익을 포함하고 있으며 발생기간에 손익계산서상 "금융손익"으로 표시됩니다. 당기손익인식금융자산의 배당수익은 연결회사가 배당금에 대한 권리가 확정되는 시점에 손익계산서에 "금융수익"으로 인식하고 있습니다.

매도가능금융자산으로 분류된 화폐성 및 비화폐성 증권의 공정가치 변동은 기타포괄손익에 계상하고 있습니다. 매도가능금융자산을 처분하거나 손상차손을 인식하는 때, 자본에 인식된 누적 공정가치 조정 금액은 "금융손익"으로 손익계산서에 표시하고 있습니다.

유효이자율법을 적용하여 계산한 매도가능금융자산 및 만기보유금융자산의 이자는 "금융수익"으로 손익계산서에 인식되며, 매도가능금융자산의 배당금은 연결회사의 배당금수취 권리가 확정되는 시점에 "금융수익"으로 인식하고 있습니다.

#### - 상계

금융자산과 금융부채는 인식한 자산과 부채에 대해 법적으로 집행가능한 상계 권리를 현재 보유하고 있고 순액으로 결제하거나 자산을 실현하는 동시에 부채를 결제할 의도를 가지고 있는 경우 상계하고 재무상태표에 순액으로 표시됩니다.

#### - 제거

금융자산은 그 현금흐름을 수취할 계약상 권리가 소멸한 경우 또는 이러한 권리를 양도하고 대부분의 위험과 보상을 이전하거나 위험과 보상의 대부분을 보유하지도 이전하지도 않으면서 해당 금융자산을 통제하고 있지 않은 경우 제거됩니다.

- 금융자산의 손상 (상각후 원가로 측정하는 금융자산)

연결회사는 금융자산 또는 금융자산집합의 손상 발생에 대한 객관적인 증거가 있는지를 매 보고기간종료일에 평가합니다. 금융자산 또는 금융자산의 집합은 최초인식 후 하나 이상의 사건("손상사건")이 발생한 결과 손상되었다는 객관적인 증거가 있으며 손상사건이 신뢰성 있게 추정할 수 있는 금융자산의 추정 미래현금흐름에 영향을 미친 경우에는 손상차손을 인식하고 있습니다.

연결회사가 금융자산이 손상되었다는 객관적인 증거를 판단하는데 적용하는 기준은 다음을 포함합니다.

- 금융자산의 발행자나 지급의무자의 유의적인 재무적 어려움
- 이자지급이나 원금상환이 3개월 이상 연체
- 차입자의 재무적 어려움에 관련된 경제적 또는 법률적 이유로 인한 당초 차입조건의 불가피한 완화
- 차입자의 파산이나 기타 재무구조조정의 가능성이 높은 상태
- 재무적 어려움으로 당해 금융자산에 대한 활성시장의 소멸
- 금융자산의 집합에 포함된 개별 금융자산의 추정미래현금흐름의 감소를 식별할 수는 없지만, 최초 인식 후 당해 금융자산 집합의 추정미래현금흐름에 측정가능한 감소가 있다는 것을 시사하는 관측가능한 자료

손상차손은 당해 자산의 장부금액과 최초의 유효이자율로 할인한 추정미래현금흐름의 현재가치의 차이로 측정합니다(아직 발생하지 아니한 미래의 대손은 제외함). 손상차손은 당해 자산의 장부금액에서 차감하고 당기손익으로 인식합니다. 연결회사는 관측가능한 시장가격을 사용한 금융상품의 공정가치에 근거하여 손상차손을 측정할 수 있습니다.

후속기간 중 손상차손의 금액이 감소하고 그 감소가 손상을 인식한 후에 발생한 사건과 객관적으로 관련된 경우(예: 채무자의 신용등급 향상)에는 이미 인식한 손상차손을 직접 환입하여 당기손익으로 인식하고 있습니다.

- 금융자산의 손상 (매도가능금융자산)

연결회사는 금융자산 또는 금융자산의 집합의 손상 발생에 대한 객관적인 증거가 있는지를 매 보고기간종료일에 평가하며, 채무상품의 경우 상기 1)에서 언급한 기준에 근거한 회계처리를 합니다. 매도가능금융자산으로 분류한 지분상품의 경우, 그 공정가치가 원가 이하로 유의적 또는 지속적으로 하락하는 경우는 손상이 발생하였다는 객관적인 증거가 됩니다. 매도가능금융자산에 대해 손상발생의 객관적인 증거가 있는 경우, 취득원가와 현재 공정가치의 차이를 기타포괄손익으로 인식한 누적손실 중 이전 기간에 이미 당기손익으로 인식한 손상차손을 제외한 부분을 자본에서 재분류 조정하여 당기손익으로 인식합니다. 매도가능지분상품에 대하여 당기손익으로 인식한 손상차손은 향후 당기손익으로 환입하지 아니합니다. 매도가능채무상품의 공정가치가 증가하고 그 증가가 손상차손을 인식한 사건과 객관적으로 관련된 경우에는 환입하여 당기손익으로 인식합니다.

(3) 파생상품

파생상품은 파생상품계약 체결시점에 공정가치로 최초 인식하며 이후 공정가치를 재 측정하고 있습니다. 관련 손익의 인식 방법은 파생상품이 위험회피수단으로 지정되었는지 여부 및 위험회피대상의 성격에 따라 달라집니다. 당기손익인식금융상품에

해당하는 파생상품 관련손익은 거래의 성격에 따라 "금융손익"으로 손익계산서에 인식하고 있습니다.

연결회사는 특정 파생상품을 아래와 같이 지정하고 있습니다.

- 공정가치 위험회피: 인식된 자산, 부채 또는 확정계약의 공정가치에 대한 위험회피
- 현금흐름 위험회피: 인식된 자산, 부채 또는 발생가능성이 매우 높은 예상거래와  
연관된 특정 위험에 대한 위험회피
- 순투자 : 해외사업장순투자 위험회피

연결회사는 거래 개시시점에 위험회피수단과 위험회피대상의 관계, 위험관리목적 및 다양한 위험회피거래전략에 대하여 문서화하고 있으며, 또한 위험회피거래에 사용된 파생상품이 위험회피대상의 공정가치 또는 현금흐름의 변동을 상쇄시키는데 매우 효과적인지를 위험회피 개시시점과 이후 지속적으로 평가하여 문서화하고 있습니다.

- 공정가치 위험회피

공정가치 위험회피로 지정되었고 적용요건을 충족하는 파생상품의 공정가치 변동은 회피대상위험으로 인한 위험회피대상자산(부채)의 공정가치 변동과 함께 손익계산서에 인식하고 있습니다.

위험회피회계의 적용요건을 더 이상 충족하지 못한다면 위험회피대상의 장부금액 조정분을 유효이자율법을 사용하여 만기까지 상각하여 손익으로 인식하고 있습니다.

- 현금흐름 위험회피

현금흐름 위험회피로 지정되어 적용요건을 충족하는 파생상품의 공정가치 변동 중 효과적인 부분은 기타포괄손익으로 인식하고, 비효과적인 부분은 "금융손익"으로 즉시 손익계산서에 인식하고 있습니다.

자본에 누적된 금액은 위험회피대상이 손익에 영향을 미치는 기간(예를 들어, 위험회피대상인 예상매출이 발생한 시점)에 손익계산서에 인식하고 있습니다. 위험회피대상인 예상거래에 따라 비금융자산을 인식하게 되는 경우 이전 기간에 자본으로 이연한 손익은 자본에서 제거하고 관련 자산의 최초 원가에 포함하고 있습니다.

위험회피수단이 소멸하거나 매각된 경우 또는 위험회피회계의 적용요건을 더 이상 충족하지 못하는 경우, 자본으로 인식한 누적평가손익은 자본에 인식하였다가 예상거래가 손익계산서에 인식될 때 손익으로 인식하고 있습니다. 다만, 예상거래가 더 이상 발생하지 않을 것으로 기대되는 경우에는 자본으로 인식한 누적손익을 즉시 "금융손익"으로 손익계산서에 인식하고 있습니다.

- 순투자 위험회피

해외사업장순투자의 위험회피는 현금흐름 위험회피와 유사하게 회계처리하고 있습니다.

위험회피수단의 평가손익 중 위험회피에 효과적인 부분은 기타포괄손익으로, 비효과적인 부분은 "금융수익(비용)"으로 즉시 손익계산서에 인식하고 있습니다.

해외사업이 일부 처분되거나 매각된 경우 자본에 인식한 누적손익은 손익계산서에

인식하고 있습니다.

#### (4) 매출채권

매출채권은 정상적인 영업과정에서 제공된 용역과 관련하여 고객으로부터 수취할 금액입니다. 매출채권의 회수가 1년 이내인 경우 유동자산으로 분류하고, 그렇지 않은 경우 비유동자산으로 분류합니다. 비유동자산으로 분류된 장기성매출채권은 유효이자율을 사용하여 현재가치로 평가하고 있습니다.

#### (5) 유형자산

유형자산은 역사적원가에서 감가상각누계액과 손상차손누계액을 차감하여 표시하고 있습니다. 역사적원가는 자산의 취득에 직접적으로 관련된 지출을 포함합니다.

후속원가는 자산으로부터 발생하는 미래 경제적 효익이 회사에 유입될 가능성이 높으며 그 원가를 신뢰성 있게 측정할 수 있는 경우에 한하여 자산의 장부금액에 포함되거나 별도의 자산으로 인식하고 있습니다. 대체된 부분의 장부금액은 제거하고 있습니다. 그 외의 모든 수선 및 유지비는 발생한 기간의 비용으로 인식하고 있습니다.

토지는 감가상각을 하고 있지 아니하며, 그 외 자산의 감가상각액은 자산의 취득원가에서 잔존가치를 제외한 금액에 대하여 다음의 추정 경제적 내용연수에 걸쳐 정액법에 따라 산정하고 있습니다.

| 구분    | 추정내용연수 |
|-------|--------|
| 건물    | 40년    |
| 건축물   | 20년    |
| 기계장치  | 5년     |
| 차량운반구 | 5년     |
| 비품    | 2~5년   |

연결회사는 매 회계연도 말에 유형자산의 감가상각방법, 잔존가치와 경제적 내용연수를 검토하고 필요한 경우 조정을 하고 있습니다. 자산의 장부금액이 추정 회수가능액을 초과하는 경우 자산의 장부금액을 회수가능액으로 즉시 감소시키고 있습니다. 자산의 처분손익은 처분대가와 자산의 장부금액의 차이로 결정되며, 손익계산서의 "기타수익(비용)"으로 표시하고 있습니다.

#### (6) 정부보조금

정부보조금은 보조금의 수취와 정부보조금에 부가된 조건의 준수에 대한 합리적인 확신이 있을 때 인식됩니다.

자산관련보조금은 자산의 장부금액을 계산할 때 차감하여 표시하고 있으며, 관련 자산의 내용연수에 걸쳐 감가상각비를 감소시키는 방식으로 회계처리하고 있습니다.

수익관련보조금은 이연하여 정부보조금의 교부 목적과 관련된 비용에서 차감하여 표시하고 있습니다.

## (7) 무형자산

### - 영업권

영업권은 무형자산에 포함되어 있으며, 연결회사의 사업결합거래시 사업결합에 대한 이전대가의 공정가치가 취득한 식별가능한 순자산의 공정가치를 초과하는 금액으로 측정됩니다. 또한, 이전대가의 공정가치가 취득한 순자산의 공정가치보다 작다면, 그 차액은 당기이익으로 인식합니다.

영업권은 매년 손상검사를 하고 원가에서 손상차손누계액을 차감한 가액으로 표시하고 있습니다. 한편, 영업권에 대한 손상차손은 즉시 비용으로 인식되며, 후속적으로 환입되지 않습니다.

영업권은 손상검사 목적으로 현금창출단위 또는 현금창출단위집단에 배분하고 있으며, 그 배부는 영업권이 발생한 사업결합으로 혜택을 받게 될 것으로 기대되는 식별된 현금창출단위나 현금창출단위집단에 대하여 이루어지며, 이는 연결회사의 영업부문에 따라 결정됩니다. 또한 영업권의 손상검사는 매년 또는 잠재적 손상을 나타내는 상황의 변화나 사건이 존재하는 경우에는 더 자주 실시됩니다. 영업권의 손상검사는 영업권이 배분된 현금창출단위 또는 현금창출단위집단의 장부금액을 회수가능액(사용가치 또는 순공정가치 중 높은 금액)과 비교하여 실시하고 있습니다.

### - 회원권

회원권은 이를 이용할 수 있을 것으로 기대되는 기간에 대하여 예측가능한 제한이 없으므로 내용연수가 비한정인 것으로 평가하여 상각하고 있지 않습니다.

### - 기타 무형자산

개별적으로 취득한 특허권, 상표권 등의 무형자산은 취득원가로 계상되며 연결회사가 추정한 추정내용연수에 따라 정액법에 의하여 상각됩니다. 기타 무형자산은 한정된 내용연수를 가지고 있으며 원가에서 상각누계액을 차감한 가액으로 표시하고 있습니다.

각 자산별로 연결회사가 사용하고 있는 추정내용연수는 다음과 같습니다.

| 구분      | 추정내용연수 |
|---------|--------|
| 산업재산권   | 10년    |
| 개발비     | 5~10년  |
| 기타의무형자산 | 5년     |

## (8) 비금융자산의 손상

영업권과 같은 비한정내용연수를 가진 자산은 상각하지 않고 매년 손상검사를 실시하고 있습니다. 상각하는 자산의 경우는 장부금액이 회수가능하지 않을 수도 있음을 나타내는 환경의 변화나 사건이 있을 때마다 손상검사를 수행하고 있습니다. 손상차손은 회수가능액을 초과하는 장부금액만큼 인식하고 있습니다. 회수가능액은 순공정가치와 사용가치 중 큰 금액으로 결정하고 있습니다. 손상을 측정하기 위한 목적으로 자산은 별도로 식별 가능한 현금흐름을 창출하는 가장 하위 수준의 집단(현금창출단위)으로 그룹화하고 있습니다. 한편, 손상차손을 인식한 경우, 영업권 이외의 비금융자산은 매 보고기간종료일에 손상차손의 환입가능성을 검토하고 있습니다.



### (9) 금융부채

#### - 당기손익인식금융부채

당기손익인식금융부채는 단기매매목적의 금융상품입니다. 주로 단기간 내에 재매입할 목적으로 부담하는 금융부채를 당기손익인식금융부채로 분류합니다. 또한, 위험회피회계의 대상이 아닌 파생상품이나 내재파생상품을 포함한 금융상품도 당기손익인식금융부채로 분류합니다.

#### - 상각후원가로 측정하는 금융부채

연결회사는 당기손익인식금융부채, 금융보증계약, 금융자산의 양도가 제거조건을 충족하지 못하는 경우에 발생하는 금융부채를 제외한 모든 비파생금융부채를 상각후원가로 측정하는 금융부채로 분류하고 있으며, 금융자산의 양도가 제거조건을 충족하지 못하는 경우에는 관련 자산을 계속해서 인식하며 수취한 대가를 금융부채로 인식합니다. 상각후원가로 측정하는 금융부채는 보고기간종료일 현재 12개월 이내에 만기가 도래하는 부채는 유동부채로, 이외의 부채는 비유동부채로 분류됩니다.

### (10) 충당부채 및 우발부채

과거사건의 결과로 존재하는 현재의 법적의무 또는 의제의무 이행을 위하여 경제적 효익을 갖는 자원이 유출될 가능성이 높으며 그 의무의 이행에 소요되는 금액의 신뢰성 있는 추정이 가능한 경우 충당부채를 인식하고 있습니다.

충당부채로 인식하는 금액은 관련된 사건과 상황에 대한 불가피한 위험과 불확실성을 고려하여 현재의무를 보고기간종료일에 이행하기 위하여 소요되는 지출에 대한 최선의 추정치입니다. 화폐의 시간가치 효과가 중요한 경우 충당부채는 의무를 이행하기 위하여 예상되는 지출액의 현재가치로 평가하고 있습니다. 또한 과거사건은 발생하였으나 불확실한 미래사건의 발생여부에 의해서 존재여부가 확인되는 잠재적인 의무가 있는 경우 또는 과거사건이나 거래의 결과 현재 의무가 존재하나 자원이 유출될 가능성이 매우 높지 않거나 당해 의무를 이행하여야 할 금액을 신뢰성 있게 추정할 수 없는 경우 우발부채로 주석기재하고 있습니다.

### (11) 당기법인세 및 이연법인세

법인세비용은 당기법인세와 이연법인세로 구성됩니다. 법인세는 기타포괄손익이나 자본에 직접 인식된 항목과 관련된 금액을 제외하고는 당기손익으로 인식합니다. 기타포괄손익이나 자본의 특정 항목과 관련된 경우에는 해당 법인세를 각각 기타포괄손익이나 자본에서 직접 부가하거나 차감하여 인식합니다.

이연법인세는 자산과 부채의 장부금액과 세무기준액의 차이로 정의되는 일시적차이에 대하여 장부금액을 회수하거나 결제할 때의 예상 법인세 효과로 인식하고 있습니다. 다만, 사업결합 이외의 거래에서 자산, 부채를 최초로 인식할 때 발생하는 이연법인세자산과 부채는 그 거래가 회계이익이나 과세소득에 영향을 미치지 않는다면 인식하지 아니하고 있습니다. 이연법인세는 관련 이연법인세자산이 실현되고 이연법인세부채가 결제될 때 적용될 것으로 예상되는 보고기간종료일에 제정되었거나 실질적으로 제정될 세율과 세법을 적용하여 결정하고 있습니다.

이연법인세자산은 차감할 일시적차이가 사용될 수 있는 미래 과세소득의 발생가능성이 높은 경우에 인식하고 있습니다.

종속기업 및 관계기업에 대한 투자자산과 조인트벤처 투자지분과 관련된 가산할 일시적차이에 대하여 연결회사가 소멸시점을 통제할 수 있고 예측가능한 미래에 일시적차이가 소멸하지 않을 가능성이 높은 경우를 제외하고 이연법인세부채를 인식하고 있습니다. 또한 이들 자산으로부터 발생하는 차감할 일시적차이에 대하여 일시적차이가 예측가능한 미래에 소멸할 가능성이 높고 일시적차이가 사용될 수 있는 과세소득이 발생할 가능성이 높은 경우에만 이연법인세자산을 인식하고 있습니다.

이연법인세자산과 부채는 당기법인세자산과 당기법인세부채를 상계할 수 있는 법적으로 집행가능한 권리를 가지고 있고, 이연법인세자산과 부채가 동일한 과세당국에 의해서 동일한 또는 다른 과세대상 기업에 부과되는 법인세와 관련이 있으면서 순액으로 결제할 의도가 있는 경우에 상계합니다.

## (12) 종업원 급여

### - 퇴직급여

연결회사 내 회사들은 다양한 형태의 퇴직연금제도를 운영하고 있으며, 일반적으로 주기적인 보험수리적 계산에 의해 산정된 금액을 보험회사나 수탁자가 관리하는 기금에 대한 지급을 통해 조달하고 있습니다. 연결회사는 확정기여제도와 확정급여제도를 모두 운영하고 있습니다.

확정기여제도는 연결회사가 고정된 금액의 기여금을 별도 기금에 지급하는 퇴직연금제도입니다. 해당 기금이 현재나 과거 기간의 종업원 용역과 관련하여 지급하여야 할 급여 전액을 지급하기에 충분한 자산을 보유하지 못하는 경우에도 연결회사는 추가적인 기여금을 납부할 법적 의무나 의제의무를 부담하지 않습니다. 확정기여제도와 관련하여 연결회사는 상장되거나 비상장으로 관리되고 있는 연금보험제도에 의무적으로나 계약에 의해 또는 자발적으로 기여금을 지급하고 있습니다. 기여금이 지급된 이후에 연결회사는 더 이상의 미래 의무를 부담하지 않습니다. 기여금은 그 지급기일에 종업원급여비용으로 인식됩니다. 선급 기여금은 초과 기여금으로 인해 미래 지급액이 감소하거나 현금이 환급되는 만큼을 자산으로 인식하고 있습니다.

확정급여제도는 확정기여제도를 제외한 모든 퇴직연금제도입니다. 일반적으로 확정급여제도는 연령, 근속연수나 급여수준 등의 요소에 의해 종업원이 퇴직할 때 지급받을 퇴직연금급여의 금액을 확정하고 있습니다. 확정급여제도와 관련하여 재무상태표에 계상된 부채는 보고기간종료일 현재 확정급여채무의 현재가치에 사외적립자산의 공정가치를 차감하고 미인식과거근무원가를 조정한 금액입니다. 확정급여채무는 매년 독립된 보험계리인에 의해 예측단위적립방식에 따라 산정됩니다. 확정급여채무의 현재가치는 급여가 지급될 통화로 표시되고 관련 확정급여부채의 지급시점과 만기가 유사한 우량회사채의 이자율로 기대미래현금유출액을 할인하여 산정하고 있습니다.

보험수리적 가정의 변경 및 보험수리적 가정과 실제로 발생한 결과의 차이로 인해 발생하는 보험수리적손익은 발생한 기간의 기타포괄손익으로 인식하고 있으며, 과거근무원가는 이연하여 가득기간에 걸쳐 당기손익으로 인식하고 있습니다.

### - 주식기준보상

연결회사는 종업원으로부터 용역을 제공받은 대가로, 주식선택권의 시가와 행사가격의 차이를 보상하는 현금결제형 주식기준보상제도를 운영하고 있습니다. 주식선택권

부여의 대가로 제공받은 종업원의 근무용역에 대한 공정가치는 가득기간에 걸쳐 보상원가로 손익계산서에 인식됩니다. 가득기간 동안 비용으로 인식될 총 금액은 용역 제공조건을 고려하여 부여한 주식선택권의 공정가치에 기초하여 결정됩니다. 또한, 부채가 결제될 때까지 매 보고기간종료일과 결제일에 부채의 공정가치를 재측정하고, 공정가치의 변동액은 당기손익으로 인식합니다.

한편, 연결회사는 종업원으로부터 용역을 제공받은 대가로, 회사의 지분상품(주식선택권)을 부여하는 주식결제형 주식기준보상제도도 운영하고 있습니다. 주식선택권을 부여한 대가로 받는 종업원의 근무용역에 대한 공정가치는 보상원가로 인식하고 있습니다. 보상원가는 시장성과조건과 비가득조건을 고려하여 부여한 지분상품의 공정가치에 기초하여 결정됩니다.

비시장성과조건은 가득될 것으로 기대되는 지분상품의 수량에 대한 가정에 포함되어 있습니다. 총보상원가는 특정 가득조건이 모두 만족될 가득기간동안 인식합니다. 매 보고기간종료일에 비시장성과조건을 고려하여 가득될 것으로 예상될 지분상품의 수량을 측정하며, 당초 추정치로부터의 변동액은 당기손익과 자본으로 인식합니다.

연결회사는 주식선택권의 행사시점에 신주를 발행합니다. 주식선택권의 행사 시에는 직접적으로 관련되는 거래비용을 제외한 순유입액을 자본금(명목가액)과 주식발행초과금으로 인식합니다.

#### - 장기종업원급여

연결회사는 장기간 근속한 임직원에게 장기종업원급여를 제공하고 있습니다. 이러한 장기종업원급여의 예상원가는 예측단위적립방식에 따라 근무기간 동안 인식되며, 보험수리적 가정의 변경 및 보험수리적 가정과 실제로 발생한 결과의 차이로 인해 발생하는 보험수리적손익은 발생한 기간에 당기손익으로 인식하고 있습니다. 또한, 기타장기종업원급여채무는 매년 독립적이고 적격한 보험계리사에 의해 평가됩니다.

#### (13) 자본금

연결회사가 회사의 보통주를 취득하는 경우, 직접거래원가를 포함하는 지급 대가는 그 보통주가 소각되거나 재발행 될 때까지 연결회사의 자본에서 차감하여 표시하고 있습니다. 이러한 자기주식이 재발행되는 경우, 수취한 대가는 연결회사의 주주에게 귀속되는 자본에 포함하고 있습니다.

#### (14) 수익인식

수익은 연결회사의 통상적인 활동에서 발생하는 용역의 제공에 대하여 받았거나 받을 대가의 공정가액으로 구성되어 있습니다. 수익은 부가가치세, 반품, 리베이트 및 할인액을 차감한 순액으로 표시하며, 내부거래를 제거한 후의 금액으로 표시하고 있습니다.

연결회사는 수익금액을 신뢰성 있게 측정할 수 있고, 미래의 경제적 효익이 회사에 유입될 가능성이 높으며, 다음에서 설명하고 있는 회사의 활동별 특정 요건을 충족하는 경우에 수익으로 인식하고 있습니다. 수익금액은 판매와 관련한 우발상황이 해소되어야만 신뢰성 있게 측정이 가능합니다.

- 용역의 제공  
용역제공거래에 대하여는 용역이 제공되는 기간에 걸쳐 수익을 인식하고 있습니다.

- 이자수익  
이자수익은 시간의 경과에 따라 유효이자율법에 의하여 인식하고 있습니다. 채권 손상이 발생하는 경우 연결회사는 채권금액의 장부금액을 회수가가능액(미래 예상현금흐름을금융자산의 최초 유효이자율로 할인한 금액)까지 감액하며, 시간의 경과에 따라 증가하는 부분은 이자수익으로 인식하고 있습니다. 손상채권에 대한 이자수익은 최초 유효이자율에 의하여 인식하고 있습니다.

- 배당금수익  
배당금수익은 배당금을 받을 권리가 확정되는 시점에 인식하고 있습니다.

(15) 배당금  
배당금은 연결회사의 주주에 의해 승인된 기간에 부채로 인식하고 있습니다.

(16) 주당이익  
기본주당이익은 주주에게 귀속되는 손익계산서상 당기순이익을 보고기간 동안의 회사의 가중평균 유통보통주식수로 나누어 산정한 것입니다. 희석주당이익은 주주에게 귀속되는 손익계산서상 당기순이익을 보고기간 동안의 회사의 가중평균 유통보통주식수와 가중평균 잠재적 희석증권주식수로 나누어 산정한 것입니다. 잠재적 희석증권은 희석효과가 발생하는 경우에만 희석주당이익의 계산에 반영됩니다.

(17) 동일지배기업하의 사업결합  
동일지배기업하의 사업결합거래에 대해서는 장부가액법을 적용하여 관련 자산·부채를 연결재무제표상의 장부금액으로 평가하고 있습니다.

6) 중요한 회계추정 및 가정  
회사는 미래에 대하여 추정 및 가정을 하고 있습니다. 추정 및 가정은 지속적으로 평가되며, 과거 경험과 현재의 상황에서 합리적으로 예측가능한 미래의 사건과 같은 다른 요소들을 고려하여 이루어집니다. 이러한 회계추정은 실제 결과와 다를 수도 있습니다. 보고기간종료일 이후의 자산 및 부채 장부금액에 조정을 미칠 수 있는 유의적 위험에 대한 추정 및 가정은 다음과 같습니다.

(1) 영업권의 손상차손  
회사는 회계정책에 따라 매년 영업권의 손상여부를 검토하고 있습니다. 현금창출단위의 회수가가능금액은 사용가치의 계산에 기초하여 결정하고 있습니다. 이러한 계산은 추정에 근거하여 이루어집니다.

(2) 법인세  
회사의 영업활동으로 창출된 과세소득에 대한 법인세는 국가의 세법 및 과세당국 결정을 적용하여 산정되므로 회사의 과세소득에 대한 최종 세효과를 산정하는 데에는 불확실성이 존재합니다. 회사는 보고기간종료일 현재까지의 영업활동의 결과로 미래에 부담할 것으로 예상되는 법인세효과를 최선의 추정과정을 거쳐 당기법인세 및 이연법인세로 인식하였습니다. 하지만 실제 미래 최종 법인세부담은 인식한 관련 자산·부채와 일치하지 않을 수 있으며, 이러한 차이는 최종 세효과가 확정된 시점의 당

기법인세 및 이연법인세 자산·부채에 영향을 줄 수 있습니다.

### (3) 금융상품의 공정가치

활성시장에서 거래되지 않는 금융상품의 공정가치는 원칙적으로 평가기법을 사용하여 결정하고 있습니다. 회사는 보고기간종료일 현재 주요한 시장상황에 기초하여 다양한 평가기법의 선택 및 가정에 대한 판단을 하고 있습니다.

### (4) 충당부채

과거사건의 결과로 존재하는 현재의 법적의무 또는 의제의무 이행을 위하여 경제적 효익을 갖는 자원이 유출될 가능성이 높으며 그 의무의 이행에 소요되는 금액의 신뢰성 있는 추정이 가능한 경우 충당부채를 인식하고 있습니다.

충당부채로 인식하는 금액은 관련된 사건과 상황에 대한 불가피한 위험과 불확실성을 고려하여 현재의무를 보고기간말에 이행하기 위하여 소요되는 지출에 대한 최선의 추정치입니다. 화폐의 시간가치 효과가 중요한 경우 충당부채는 의무를 이행하기 위하여 예상되는 지출액의 현재가치로 평가하고 있습니다.

### (5) 확정급여부채

확정급여부채의 현재가치는 많은 가정을 사용하는 보험수리적 방식에 의해 결정되는 다양한 요소들에 따라 달라질 수 있습니다. 퇴직연금의 순원가(이익)를 결정하는 데 사용되는 가정은 할인율을 포함하고 있으며, 이러한 가정의 변동은 확정급여부채의 장부금액에 영향을 줄 것입니다. 회사는 매년 말 적절한 할인율을 결정하고 있으며, 이러한 할인율은 확정급여부채의 정산 시 발생할 것으로 예상되는 미래의 추정 현금 유출액의 현재가치를 결정할 때 사용되어야 하는 이자율을 나타냅니다. 회사는 연금이 지급되는 통화로 표시되고 관련 연금부채의 기간과 유사한 만기를 가진 우량 회사채 이자율을 고려하여 적절한 할인율을 결정하고 있습니다. 확정급여부채와 관련된 다른 주요한 가정들은 일부 현재의 시장 상황에 근거하고 있습니다. 추가적인 사항은 연결검토보고서 주석 15에서 기술하고 있습니다.

### (6) 기타장기종업원급여부채

기타장기종업원급여부채의 현재가치는 많은 가정을 사용하는 보험수리적 방식에 의해 결정되는 다양한 요소들에 따라 달라질 수 있습니다. 기타장기종업원급여의 순원가(이익)를 결정하는 데 사용되는 가정은 할인율을 포함하고 있으며, 이러한 가정의 변동은 기타장기종업원급여부채의 장부금액에 영향을 줄 것입니다. 회사는 매년 말 적절한 할인율을 결정하고 있으며, 이러한 할인율은 기타장기종업원급여부채의 정산 시 발생할 것으로 예상되는 미래의 추정 현금 유출액의 현재가치를 결정할 때 사용되어야 하는 이자율을 나타냅니다. 회사는 장기종업원급여가 지급되는 통화로 표시되고 관련 기타장기종업원급여부채의 기간과 유사한 만기를 가진 우량 회사채 이자율을 고려하여 적절한 할인율을 결정하고 있습니다. 기타장기종업원급여부채와 관련된 다른 주요한 가정들은 일부 현재의 시장 상황에 근거하고 있습니다.

## 3. 요약 별도 재무정보

### 가. 요약 별도 재무상태표

(단위 : 천원)

| 구분 | 제19기 반기말 | 제 18기 | 제 17기 | 제16기 기말 | 제16기 기초 |
|----|----------|-------|-------|---------|---------|
|----|----------|-------|-------|---------|---------|

|              |             |             |             |             |             |
|--------------|-------------|-------------|-------------|-------------|-------------|
| [유동자산]       | 320,619,813 | 301,260,347 | 304,316,205 | 252,790,811 | 171,116,549 |
| 현금및현금성자산     | 66,575,666  | 101,791,079 | 75,671,560  | 74,564,732  | 69,400,445  |
| 단기금융상품       | 177,200,000 | 117,630,000 | 120,630,000 | 89,200,000  | 31,200,000  |
| 단기매도가능증권     |             |             |             | 3,347,960   | 82,922      |
| 단기매매증권       |             |             |             | 4,895,927   | 5,539,549   |
| 매출채권         | 54,418,461  | 59,716,141  | 76,961,033  | 61,776,846  | 53,716,600  |
| 매출채권대손충당금    | (4,000,475) | (4,026,438) | (4,703,754) | (5,831,343) | (7,605,574) |
| 기타의수취채권      | 13,443,810  | 10,929,082  | 13,690,272  | 7,946,308   | 5,415,958   |
| 파생금융상품자산     | 1,897,161   | 5,621,769   | 8,775,518   | 8,538,073   | 9,219,368   |
| 기타의유동자산      | 11,085,190  | 9,598,714   | 13,291,576  | 8,352,308   | 4,147,281   |
| [비유동자산]      | 280,965,519 | 266,868,904 | 211,015,658 | 169,060,492 | 134,384,929 |
| 장기매도가능증권     | 16,821,004  | 13,582,230  | 9,779,045   | 7,846,085   | 7,625,490   |
| 종속기업및관계기업투자  | 78,177,018  | 78,216,096  | 48,499,205  | 30,358,314  | 32,716,031  |
| 기타의장기수취채권    | 40,924,733  | 34,316,624  | 26,046,405  | 12,577,968  | 7,521,918   |
| 유형자산         | 103,797,633 | 98,368,894  | 87,198,497  | 64,381,652  | 55,298,630  |
| 무형자산         | 29,830,618  | 31,416,718  | 31,670,822  | 26,309,474  | 17,805,502  |
| 이연법인세자산      | 9,381,823   | 9,021,983   | 3,964,198   | 21,540,744  | 2,475,977   |
| 기타의비유동자산     | 2,032,690   | 1,946,359   | 3,857,486   | 6,046,255   | 10,941,381  |
| 자산총계         | 601,585,332 | 568,129,251 | 515,331,863 | 421,851,303 | 305,501,478 |
| [유동부채]       | 80,499,063  | 71,831,092  | 90,411,528  | 87,013,408  | 77,795,679  |
| 매입채무및기타채무    | 37,292,367  | 30,041,199  | 36,597,593  | 29,925,312  | 23,590,287  |
| 유동성장기부채      |             |             |             |             | 19,953,213  |
| 기타의금융부채      | 675,700     | 607,590     | 380,484     | 675,094     | 869,417     |
| 미지급법인세       | 8,661,531   | 10,345,819  | 19,411,166  | 17,945,094  | 3,630,520   |
| 기타의유동부채      | 33,869,465  | 30,836,484  | 34,022,285  | 38,467,908  | 29,752,242  |
| [비유동부채]      | 12,792,293  | 12,763,106  | 7,663,070   | 10,477,478  | 12,518,266  |
| 비유동매입채무및기타채무 | 2,394,403   | 2,471,359   |             |             |             |
| 총당부채         | 1,146,576   | 1,146,576   | 1,146,576   | 2,435,828   | 2,421,502   |
| 기타의비유동금융부채   | 195,768     | 2,445,638   | 2,009,833   | 1,472,768   | 1,565,793   |
| 기타의비유동부채     | 9,055,546   | 6,699,533   | 4,506,661   | 6,568,882   | 8,530,971   |
| 부채총계         | 93,291,356  | 84,594,198  | 98,074,598  | 97,490,886  | 90,313,945  |
| [자본금]        | 6,829,315   | 6,802,415   | 6,777,285   | 6,680,695   | 6,528,838   |
| [자본잉여금]      | 188,265,537 | 182,476,475 | 176,601,297 | 157,336,011 | 138,262,243 |
| 주식발행초과금      | 175,248,220 | 169,472,598 | 164,418,084 | 147,731,610 | 128,657,842 |
| 감자차익         | 1           | 1           | 1           | 1           | 1           |
| 자기주식처분이익     | 689,073     | 689,073     | 1,844       | 1,844       | 1,844       |
| 기타자본잉여금      | 12,328,243  | 12,314,803  | 12,181,368  | 9,602,556   | 9,602,556   |
| [자본조정]       | (1,896,065) | 1,836,513   | (1,645,890) | 7,905,462   | 10,469,190  |
| 자기주식         | (2,112,268) | 0           | (4,940,718) |             |             |
| 주식선택권        | 216,203     | 1,836,513   | 3,294,828   | 7,905,462   | 10,469,190  |
| [기타포괄손익누계액]  | 1,865,599   | 1,992,007   | 1,445,890   | 3,298,334   | 1,444,249   |
| 매도가능증권평가이익   | 1,992,007   | 1,992,007   | 1,445,890   | 3,298,334   | 1,444,249   |
| 매도가능증권평가손실   | (126,408)   |             |             |             |             |
| [이익잉여금]      | 313,229,590 | 290,427,643 | 234,078,683 | 149,139,915 | 58,483,013  |
| 이익준비금        | 3,401,207   | 3,159,703   | 1,000,768   |             |             |
| 사업손실준비금      | 0           | 10,749,174  | 10,749,174  | 10,749,175  | 10,749,175  |
| 미처분이익잉여금     | 309,828,383 | 276,518,766 | 222,328,741 | 138,390,740 | 47,733,838  |
| 자본총계         | 508,293,976 | 483,535,053 | 417,257,265 | 324,360,417 | 215,187,533 |
| 부채및자본총계      | 601,585,332 | 568,129,251 | 515,331,863 | 421,851,303 | 305,501,478 |

※ 상기 재무제표는 한국채택국제회계기준 작성기준에 따라 작성되었습니다. (별도 기준)

[()표시는 부(-)의 수치임]

## 나. 요약 별도 손익계산서

(단위 : 천원)

| 구분            | 제19기 반기     | 제18기        | 제17기        | 제16기        |
|---------------|-------------|-------------|-------------|-------------|
| 매출액           | 246,053,864 | 428,093,977 | 418,717,585 | 345,509,571 |
| 영업비용          | 198,193,902 | 320,703,755 | 300,650,014 | 248,176,126 |
| 영업이익          | 47,859,962  | 107,390,222 | 118,067,571 | 97,333,445  |
| 기타수익          | 1,458,676   | 478,458     | 1,034,720   | 3,530,708   |
| 기타비용          | 3,790,814   | 18,336,553  | 10,977,115  | 7,019,252   |
| 금융수익          | 5,022,068   | 10,223,262  | 23,971,212  | 4,606,139   |
| 금융비용          | 4,050,560   | 2,411,674   | 38,489      | 1,839,421   |
| 계속사업법인세차감전손이익 | 46,499,332  | 97,343,715  | 132,057,899 | 96,611,619  |
| 계속사업법인세비용     | 8,707,026   | 19,405,403  | 26,769,432  | 5,954,717   |
| 중단사업손익        |             |             |             |             |
| 당기손이익         | 37,792,306  | 77,938,312  | 105,288,467 | 90,656,902  |
| 기타포괄손익        | (126,408)   | 546,118     | (1,852,444) | 1,854,085   |
| 총포괄손익         | 37,665,898  | 78,484,430  | 103,436,023 | 92,510,987  |
| · 기본주당이익(원)   | 2,790       | 5,803       | 7,846       | 6,847       |
| · 희석주당이익(원)   | 2,790       | 5,800       | 7,830       | 6,804       |

※ 상기 재무제표는 한국채택국제회계기준 작성기준에 따라 작성되었습니다. (별도 기준)

[()표시는 부(-)의 수치임]

## 4. 요약재무제표 이용상의 주의점(별도 재무제표 기준)

### 가. 재무제표 작성기준 및 중요한 회계처리 방침

#### 1) 재무제표의 작성기준

회사의 2013년 6월 30일로 종료하는 3개월 및 6개월 보고기간에 대한 반기요약재무제표는 기업회계기준서 제1034호 "중간재무보고"에 따라 작성되었습니다. 이 반기재무제표는 보고기간말인 2013년 6월 30일 현재 유효한 한국채택국제회계기준에 따라 작성되었습니다.

회사는 2013년 1월 1일로 개시하는 회계기간부터 다음의 제·개정 기준서를 신규로 적용하였습니다.

- 기업회계기준서 제1001호 '재무제표 표시' 개정: 기타포괄손익 항목의 표시  
포괄손익계산서의 기타포괄손익을 당기손익으로 재분류되지 않는 항목과 후속적으로 당기손익으로 재분류되는 항목으로 구분하여 표시하도록 개정되었습니다. 회사는 이를 소급하여 적용하였으며, 이로 인하여 회사의 총포괄손익에 미치는 영향은 없습

니다.

- 기업회계기준서 제1019호 '종업원급여' 개정

발생한 모든 보험수리적손익은 기타포괄손익으로 즉시 인식하도록 개정되었습니다. 또한 제도의 변경에 따라 발생한 모든 과거근무원가를 즉시 인식하며, 이자원가와 사외적립자산에 대한 기대수익을 별도로 산출하던 것을 순확정급여부채(자산)에 확정급여채무의 측정에 사용한 할인율 적용하여 순이자비용(수익)을 산출하는 것으로 변경하였습니다. 개정 기준서의 적용으로 인하여 재무제표에 미치는 유의적인 영향은 없습니다.

- 기업회계기준서 제1027호 '별도재무제표'

기업회계기준서 제1110호의 제정에 따라 개정된 기업회계기준서 제1027호는 종속기업, 관계기업 및 공동기업에 대한 지배기업의 별도재무제표상의 회계처리만을 다루고 있습니다.

- 기업회계기준서 제1113호 '공정가치측정'

공정가치를 명확히 정의하고, 공정가치의 측정을 위한 체계 및 공시사항을 단일의 기준서에서 규정하고 있습니다. 회사는 경과규정에 따라 동 제정 내용을 전진적으로 적용하였으며 이로 인하여 재무제표에 미치는 유의적인 영향은 없습니다.

## 2) 종속기업, 관계기업 및 공동지배기업

회사의 재무제표는 한국채택국제회계기준 제1027호 '별도재무제표'에 따른 별도재무제표입니다. 종속기업, 관계기업 및 공동지배기업은 직접적인 지분투자에 근거하여 원가로 측정하고 있으며, 다만 한국채택국제회계기준으로의 전환일 시점에는 전환일 시점의 과거회계기준에 따른 장부금액을 간주원가로 사용하였습니다. 또한, 종속기업, 관계기업 및 공동지배기업으로부터 수취하는 배당금은 배당에 대한 권리가 확정되는 시점에 당기손익으로 인식하고 있습니다.

## 3) 영업부문

영업부문은 회사의 경영진에게 보고되는 보고자료와 동일한 방식으로 보고되고 있습니다. 회사의 경영진은 영업부문에 배부될 자원과 영업부문의 성과를 평가하는데 책임이 있습니다.

## 4) 외화환산

### (1) 기능통화와 표시통화

회사는 재무제표에 포함되는 항목들에 대해 각 회사의 영업활동이 이루어지는 주된 경제환경에서의 통화("기능통화")를 이용하여 측정하고 있습니다. 재무제표는 회사의 기능통화인 대한민국의 통화(KRW)로 표시됩니다.

### (2) 외화거래와 보고기간 말의 외화환산

외화거래는 거래일의 환율 또는 재측정되는 항목인 경우 평가일의 환율을 적용한 기능통화로 인식하고 있습니다. 외화거래의 결제나 화폐성 외화 자산·부채의 환산에서 발생하는 외환차이는 당기손익으로 인식하고 있습니다. 다만, 요건을 충족하는 현



금흐름위험회피에 대한 위험회피금액은 기타포괄손익으로 인식하고 있습니다.

매도가능금융상품으로 분류하는 외화표시 화폐성 유가증권의 공정가치 변동은 상각후원가의 변동으로 인한 부분과 기타 유가증권의 장부금액 변동으로 구분하며, 상각후원가의 변동부분에서 발생한 외환차이는 당기손익으로, 기타 장부금액의 변동에서 발생한 외환차이는 기타포괄손익으로 인식하고 있습니다.

비화폐성 금융자산·부채로부터 발생하는 외환차이는 공정가치 변동손익의 일부로 보고하고 있습니다. 당기손익인식지분상품으로부터 발생하는 외환차이는 공정가치 변동손익의 일부로 보아 당기손익으로, 매도가능지분상품의 외환차이는 공정가치 변동에 대한 기타포괄손익에 포함하여 인식하고 있습니다.

## 5) 중요한 회계정책

### (1) 현금및 현금성자산

현금및현금성자산은 보유중인 현금, 은행예금, 기타 취득일 현재 만기일이 3개월 이내에 도래하는 매우 유동적인 단기 투자자산을 포함하고 있습니다.

### (2) 금융자산

#### - 분류

회사는 금융자산을 그 조건 및 취득목적에 따라 당기손익인식금융자산, 대여금 및 수취채권, 매도가능금융자산, 만기보유금융자산으로 분류하고 있습니다. 회사의 경영진은 최초 인식시점에서 이러한 금융자산의 분류를 결정하고 있습니다.

당기손익인식금융자산은 단기매매목적의 금융상품입니다. 회사는 주로 단기간내에 매각할 목적으로 취득한 금융상품을 단기매매금융자산으로 분류합니다. 또한, 위험회피회계의 대상이 아닌 파생상품이나 내재파생상품을 포함한 금융상품으로부터 분리된 파생상품도 단기매매목적으로 분류합니다. 당기손익인식금융자산은 유동자산으로 분류하고 있습니다.

대여금 및 수취채권은 지급금액이 확정되었거나 결정가능하며 활성화된 시장에서 거래되지 않는 비파생금융자산입니다. 보고기간종료일 기준으로 만기가 12개월을 초과하는 경우에는 비유동자산으로 분류하며 이외의 경우 유동자산으로 분류하고 있습니다.

만기보유금융자산은 만기가 고정되었고 지급금액이 확정되었거나 확정될 수 있는 비파생금융자산으로서 만기까지 보유할 적극적인 의도와 능력이 있는 경우에 분류되는 비파생금융자산입니다. 만약 회사가 중요하지 아니한 금액 이상의 만기보유금융자산을 매각하는 경우 전체 분류는 훼손되어 매도가능금융자산으로 분류변경 됩니다. 만기보유금융자산은 보고기간종료일 현재 12개월 이내에 만기가 도래하는 경우 유동자산으로, 이외의 경우 비유동자산으로 분류됩니다.

매도가능금융자산은 매도가능금융자산으로 지정하거나, 다른 범주에 포함되지 않은 비파생금융상품입니다. 매도가능금융자산은 보고기간종료일 기준으로 12개월 이내에 만기가 도래하거나 경영진이 처분할 의도가 있는 경우가 아니면 비유동자산으로 분류됩니다.

금융자산의 정형화된 매매거래는 매매일에 인식하고 있습니다. 당기손익인식금융자산을 제외한 모든 금융자산은 최초 인식시점의 공정가치에 거래원가를 가산하여 인식하고 있습니다. 당기손익인식금융자산의 경우에는 최초에 공정가치로 인식하고 거래원가는 손익계산서에 비용처리하고 있습니다. 매도가능금융자산과 당기손익인식금융자산은 후속적으로 공정가치로 측정하고 있습니다. 대여금 및 수취채권과 만기보유금융자산은 유효이자율법을 적용하여 상각후원가로 측정하고 있습니다.

당기손익인식금융자산의 공정가치 변동에 따른 손익은 이자수익을 포함하고 있으며 발생기간에 손익계산서상 "금융손익"으로 표시됩니다. 당기손익인식금융자산의 배당수익은 회사가 배당금에 대한 권리가 확정되는 시점에 손익계산서에 "금융수익"으로 인식하고 있습니다.

매도가능금융자산으로 분류된 화폐성 및 비화폐성 증권의 공정가치 변동은 기타포괄손익에 계상하고 있습니다. 매도가능금융자산을 처분하거나 손상차손을 인식하는 때, 자본에 인식된 누적 공정가치 조정 금액은 "금융손익"으로 손익계산서에 표시하고 있습니다.

유효이자율법을 적용하여 계산한 매도가능금융자산 및 만기보유금융자산의 이자는 "금융수익"으로 손익계산서에 인식되며, 매도가능금융자산의 배당금은 회사의 배당금 수취 권리가 확정되는 시점에 "금융수익"으로 인식하고 있습니다.

#### - 상계

금융자산과 금융부채는 인식한 자산과 부채에 대해 법적으로 집행가능한 상계 권리를 현재 보유하고 있고 순액으로 결제하거나 자산을 실현하는 동시에 부채를 결제할 의도를 가지고 있는 경우 상계하고 재무상태표에 순액으로 표시됩니다.

#### - 제거

금융자산은 그 현금흐름을 수취할 계약상 권리가 소멸한 경우 또는 이러한 권리를 양도하고 대부분의 위험과 보상을 이전하거나 위험과 보상의 대부분을 보유하지도 이전하지도 않으면서 해당 금융자산을 통제하고 있지 않은 경우 제거됩니다.

#### - 금융자산의 손상(상각후 원가로 측정하는 자산)

회사는 금융자산 또는 금융자산집합의 손상 발생에 대한 객관적인 증거가 있는지를 매 보고기간종료일에 평가합니다. 금융자산 또는 금융자산의 집합은 최초인식 후 하나 이상의 사건("손상사건")이 발생한 결과 손상되었다는 객관적인 증거가 있으며 손상사건이 신뢰성 있게 추정할 수 있는 금융자산의 추정 미래현금흐름에 영향을 미친 경우에는 손상차손을 인식하고 있습니다.

회사가 금융자산이 손상되었다는 객관적인 증거를 판단하는데 적용하는 기준은 다음을 포함합니다.

- 금융자산의 발행자나 지급의무자의 유의적인 재무적 어려움
- 이자지급이나 원금상환이 3개월 이상 연체
- 차입자의 재무적 어려움에 관련된 경제적 또는 법률적 이유로 인한 당초 차입조건의 불가피한 완화
- 차입자의 파산이나 기타 재무구조조정 가능성이 높은 상태
- 재무적 어려움으로 당해 금융자산에 대한 활성시장의 소멸

·금융자산의 집합에 포함된 개별 금융자산의 추정미래현금흐름의 감소를 식별할 수는 없지만, 최초 인식 후 당해 금융자산 집합의 추정미래현금흐름에 측정가능한 감소가 있다는 것을 시사하는 다음과 같은 관측가능한 자료

손상차손은 당해 자산의 장부금액과 최초의 유효이자율로 할인한 추정미래현금흐름의 현재가치의 차이로 측정합니다(아직 발생하지 아니한 미래의 대손은 제외함). 손상차손은 당해 자산의 장부금액에서 차감하고 당기손익으로 인식합니다. 회사는 관측가능한 시장가격을 사용한 금융상품의 공정가치에 근거하여 손상차손을 측정할 수 있습니다.

후속기간 중 손상차손의 금액이 감소하고 그 감소가 손상을 인식한 후에 발생한 사건과 객관적으로 관련된 경우(예: 채무자의 신용등급 향상)에는 이미 인식한 손상차손을 직접 환입하여 당기손익으로 인식하고 있습니다.

#### - 금융자산의 손상(매도가능증권)

회사는 금융자산 또는 금융자산의 집합의 손상 발생에 대한 객관적인 증거가 있는지를 매 보고기간종료일에 평가하며, 채무상품의 경우 상기 1)에서 언급한 기준에 근거한 회계처리를 합니다. 매도가능금융자산으로 분류한 지분상품의 경우, 그 공정가치가 원가 이하로 유의적 또는 지속적으로 하락하는 경우는 손상이 발생하였다는 객관적인 증거가 됩니다. 매도가능금융자산에 대해 손상발생의 객관적인 증거가 있는 경우, 취득원가와 현재 공정가치의 차이를 기타포괄손익으로 인식한 누적손실 중 이전 기간에 이미 당기손익으로 인식한 손상차손을 제외한 부분을 자본에서 재분류조정하여 당기손익으로 인식합니다. 매도가능지분상품에 대하여 당기손익으로 인식한 손상차손은 향후 당기손익으로 환입하지 아니합니다. 매도가능채무상품의 공정가치가 증가하고 그 증가가 손상차손을 인식한 사건과 객관적으로 관련된 경우에는 환입하여 당기손익으로 인식합니다.

### (3) 파생상품

파생상품은 파생상품계약 체결시점에 공정가치로 최초 인식하며 이후 공정가치를 재측정하고 있습니다. 관련 손익의 인식 방법은 파생상품이 위험회피수단으로 지정되었는지 여부 및 위험회피대상의 성격에 따라 달라집니다. 당기손익인식금융상품에 해당하는 파생상품 관련손익은 거래의 성격에 따라 "금융손익"으로 손익계산서에 인식하고 있습니다.

회사는 특정 파생상품을 아래와 같이 지정하고 있습니다.

·공정가치 위험회피 : 인식된 자산, 부채 또는 확정계약의 공정가치에 대한 위험회피

·현금흐름 위험회피 : 인식된 자산, 부채 또는 발생가능성이 매우 높은 예상거래와 연관된 특정 위험에 대한 위험회피

·순투자 : 해외사업장순투자 위험회피

회사는 거래 개시시점에 위험회피수단과 위험회피대상의 관계, 위험관리목적 및 다양한 위험회피거래전략에 대하여 문서화하고 있으며, 또한 위험회피거래에 사용된 파생상품이 위험회피대상의 공정가치 또는 현금흐름의 변동을 상쇄시키는데 매우 효과적인지를 위험회피 개시시점과 이후 지속적으로 평가하여 문서화하고 있습니다.

#### - 공정가치위험회피

공정가치 위험회피로 지정되었고 적용요건을 충족하는 파생상품의 공정가치 변동은

회피대상위험으로 인한 위험회피대상자산(부채)의 공정가치 변동과 함께 손익계산서에 인식하고 있습니다.

위험회피회계의 적용요건을 더 이상 충족하지 못한다면 위험회피대상의 장부금액 조정을 유효이자율을 사용하여 만기까지 상각하여 손익으로 인식하고 있습니다.

- 현금흐름위험회피  
현금흐름 위험회피로 지정되어 적용요건을 충족하는 파생상품의 공정가치 변동 중 효과적인 부분은 기타포괄손익으로 인식하고, 비효과적인 부분은 "금융손익"으로 즉시 손익계산서에 인식하고 있습니다.

자본에 누적된 금액은 위험회피대상이 손익에 영향을 미치는 기간(예를 들어, 위험회피대상인 예상매출이 발생한 시점)에 손익계산서에 인식하고 있습니다. 위험회피대상인 예상거래에 따라 비금융자산을 인식하게 되는 경우 이전 기간에 자본으로 이연한 손익은 자본에서 제거하고 관련 자산의 최초 원가에 포함하고 있습니다.

위험회피수단이 소멸하거나 매각된 경우 또는 위험회피회계의 적용요건을 더 이상 충족하지 못하는 경우, 자본으로 인식한 누적평가손익은 자본에 인식하였다가 예상거래가 손익계산서에 인식될 때 손익으로 인식하고 있습니다. 다만, 예상거래가 더 이상 발생하지 않을 것으로 기대되는 경우에는 자본으로 인식한 누적손익을 즉시 "금융손익"으로 손익계산서에 인식하고 있습니다.

- 순투자 위험회피  
해외사업장순투자의 위험회피는 현금흐름 위험회피와 유사하게 회계처리하고 있습니다.

위험회피수단의 평가손익 중 위험회피에 효과적인 부분은 기타포괄손익으로, 비효과적인 부분은 "금융수익(비용)"으로 즉시 손익계산서에 인식하고 있습니다.

해외사업이 일부 처분되거나 매각된 경우 자본에 인식한 누적손익은 손익계산서에 인식하고 있습니다.

#### (4) 매출채권

매출채권은 정상적인 영업과정에서 제공된 용역과 관련하여 고객으로부터 수취할 금액입니다. 매출채권의 회수가 1년 이내인 경우 유동자산으로 분류하고, 그렇지 않은 경우 비유동자산으로 분류합니다. 비유동자산으로 분류된 장기성매출채권은 유효이자율을 사용하여 현재가치로 평가하고 있습니다.

#### (5) 유형자산

유형자산은 역사적원가에서 감가상각누계액과 손상차손누계액을 차감하여 표시하고 있습니다. 역사적원가는 자산의 취득에 직접적으로 관련된 지출을 포함합니다.

후속원가는 자산으로부터 발생하는 미래 경제적 효익이 회사에 유입될 가능성이 높으며 그 원가를 신뢰성 있게 측정할 수 있는 경우에 한하여 자산의 장부금액에 포함되거나 별도의 자산으로 인식하고 있습니다. 대체된 부분의 장부금액은 제거하고 있습니다. 그 외의 모든 수선 및 유지비는 발생한 기간의 비용으로 인식하고 있습니다.

토지는 감가상각을 하고 있지 아니하며, 그 외 자산의 감가상각액은 자산의 취득원가에서 잔존가치를 제외한 금액에 대하여 다음의 추정 경제적 내용연수에 걸쳐 정액법에 따라 산정하고 있습니다.

| 구분    | 추정내용연수 |
|-------|--------|
| 건물    | 40년    |
| 건축물   | 20년    |
| 기계장치  | 5년     |
| 차량운반구 | 5년     |
| 비품    | 2~5년   |

회사는 매 회계연도 말에 유형자산의 감가상각방법, 잔존가치와 경제적 내용연수를 검토하고 필요한 경우 조정을 하고 있습니다. 자산의 장부금액이 추정 회수가능액을 초과하는 경우 자산의 장부금액을 회수가능액으로 즉시 감소시키고 있습니다. 자산의 처분손익은 처분대가와 자산의 장부금액의 차이로 결정되며, 손익계산서의 "기타 수익(비용)"으로 표시하고 있습니다.

#### (6) 정부보조금

정부보조금은 보조금의 수취와 정부보조금에 부가된 조건의 준수에 대한 합리적인 확신이 있을 때 인식됩니다.

자산관련보조금은 자산의 장부금액을 계산할 때 차감하여 표시하고 있으며, 관련 자산의 내용연수에 걸쳐 감가상각비를 감소시키는 방식으로 회계처리하고 있습니다.

수익관련보조금은 이연하여 정부보조금의 교부 목적과 관련된 비용에서 차감하여 표시하고 있습니다.

#### (7) 무형자산

##### - 영업권

영업권은 무형자산에 포함되어 있으며, 회사의 사업결합거래시 사업결합에 대한 이전대가의 공정가치가 취득한 식별가능한 순자산의 공정가치를 초과하는 금액으로 측정됩니다. 또한, 이전대가의 공정가치가 취득한 순자산의 공정가치보다 작다면, 그 차액은 당기이익으로 인식합니다.

영업권은 매년 손상검사를 하고 원가에서 손상차손누계액을 차감한 가액으로 표시하고 있습니다. 한편, 영업권에 대한 손상차손은 즉시 비용으로 인식되며, 후속적으로 환입되지 않습니다.

영업권은 손상검사 목적으로 현금창출단위 또는 현금창출단위집단에 배분하고 있으며, 그 배분은 영업권이 발생한 사업결합으로 혜택을 받게 될 것으로 기대되는 식별된 현금창출단위나 현금창출단위집단에 대하여 이루어지며, 이는 회사의 영업부문에 따라 결정됩니다. 또한, 영업권의 손상검사는 매년 또는 잠재적 손상을 나타내는 상황의 변화나 사건이존재하는 경우에는 더 자주 실시됩니다. 영업권의 손상검사는 영

업권이 배분된 현금창출단위 또는 현금창출단위집단의 장부금액을 회수가능액(사용가치 또는 순공정가치 중 높은 금액)과 비교하여 실시하고 있습니다.

- 회원권

회원권은 이를 이용할 수 있을 것으로 기대되는 기간에 대하여 예측가능한 제한이 없으므로 내용연수가 비한정인 것으로 평가하여 상각하고 있지 않습니다.

- 기타 무형자산

개별적으로 취득한 특허권, 상표권 등의 무형자산은 취득원가로 계상되며 회사가 추정된 추정내용연수에 따라 정액법에 의하여 상각됩니다. 기타 무형자산은 한정된 내용연수를 가지고 있으며 원가에서 상각누계액을 차감한 가액으로 표시하고 있습니다.

각 자산별로 회사가 사용하고 있는 추정내용연수는 다음과 같습니다.

| 구분      | 추정내용연수 |
|---------|--------|
| 산업재산권   | 10년    |
| 개발비     | 5년     |
| 기타의무형자산 | 5년     |

(8) 비금융자산의 손상

영업권과 같은 비한정내용연수를 가진 자산은 상각하지 않고 매년 손상검사를 실시하고 있습니다. 상각하는 자산의 경우는 장부금액이 회수가능하지 않을 수도 있음을 나타내는 환경의 변화나 사건이 있을 때마다 손상검사를 수행하고 있습니다. 손상차손은 회수가능액을 초과하는 장부금액만큼 인식하고 있습니다. 회수가능액은 순공정가치와 사용가치 중 큰 금액으로 결정하고 있습니다. 손상을 측정하기 위한 목적으로 자산은 별도로 식별 가능한 현금흐름을 창출하는 가장 하위 수준의 집단(현금창출단위)으로 그룹화하고 있습니다. 한편, 손상차손을 인식한 경우, 영업권 이외의 비금융자산은 매 보고기간종료일에 손상차손의 환입가능성을 검토하고 있습니다.

(9) 금융부채

- 당기손익인식금융부채

당기손익인식금융부채는 단기매매목적의 금융상품입니다. 주로 단기간 내에 재매입할 목적으로 부담하는 금융부채를 당기손익인식금융부채로 분류합니다. 또한, 위험회피회계의 대상이 아닌 파생상품이나 내재파생상품을 포함한 금융상품도 당기손익인식금융부채로 분류합니다.

- 상각후원가로 측정하는 금융부채

회사는 당기손익인식금융부채, 금융보증계약, 금융자산의 양도가 제거조건을 충족하지 못하는 경우에 발생하는 금융부채를 제외한 모든 비파생금융부채를 상각후원가로 측정하는 금융부채로 분류하고 있으며, 금융자산의 양도가 제거조건을 충족하지 못하는 경우에는 관련 자산을 계속해서 인식하며 수취한 대가를 금융부채로 인식합니다. 상각후원가로 측정하는 금융부채는 보고기간종료일 현재 12개월 이내에 만기가 도래하는 부채는 유동부채로, 이외의 부채는 비유동부채로 분류됩니다.

(10) 충당부채 및 우발부채

과거사건의 결과로 존재하는 현재의 법적의무 또는 의제의무 이행을 위하여 경제적 효익을 갖는 자원이 유출될 가능성이 높으며 그 의무의 이행에 소요되는 금액의 신뢰성 있는 추정이 가능한 경우 충당부채를 인식하고 있습니다.

충당부채로 인식하는 금액은 관련된 사건과 상황에 대한 불가피한 위험과 불확실성을 고려하여 현재의무를 보고기간종료일에 이행하기 위하여 소요되는 지출에 대한 최선의 추정치입니다. 화폐의 시간가치 효과가 중요한 경우 충당부채는 의무를 이행하기 위하여 예상되는 지출액의 현재가치로 평가하고 있습니다. 또한 과거사건은 발생하였으나 불확실한 미래사건의 발생여부에 의해서 존재여부가 확인되는 잠재적인 의무가 있는 경우 또는 과거사건이나 거래의 결과 현재 의무가 존재하나 자원이 유출될 가능성이 매우 높지 않거나 당해 의무를 이행하여야 할 금액을 신뢰성 있게 추정할 수 없는 경우 우발부채로 주석기재하고 있습니다.

#### (11) 당기법인세 및 이연법인세

법인세비용은 당기법인세와 이연법인세로 구성됩니다. 법인세는 기타포괄손익이나 자본에 직접 인식된 항목과 관련된 금액을 제외하고는 당기손익으로 인식합니다. 기타포괄손익이나 자본의 특정 항목과 관련된 경우에는 해당 법인세를 각각 기타포괄손익이나 자본에서 직접 부가하거나 차감하여 인식합니다.

이연법인세는 자산과 부채의 장부금액과 세무기준액의 차이로 정의되는 일시적차이에 대하여 장부금액을 회수하거나 결제할 때의 예상 법인세 효과로 인식하고 있습니다. 다만, 사업결합 이외의 거래에서 자산, 부채를 최초로 인식할 때 발생하는 이연법인세자산과 부채는 그 거래가 회계이익이나 과세소득에 영향을 미치지 않는다면 인식하지 아니하고 있습니다. 이연법인세는 관련 이연법인세자산이 실현되고 이연법인세부채가 결제될 때 적용될 것으로 예상되는 보고기간종료일에 제정되었거나 실질적으로 제정될 세율과 세법을 적용하여 결정하고 있습니다.

이연법인세자산은 차감할 일시적차이가 사용될 수 있는 미래 과세소득의 발생가능성이 높은 경우에 인식하고 있습니다.

종속기업 및 관계기업에 대한 투자자산과 조인트벤처 투자지분과 관련된 가산할 일시적차이에 대하여 회사가 소멸시점을 통제할 수 있고 예측가능한 미래에 일시적차이가 소멸하지 않을 가능성이 높은 경우를 제외하고 이연법인세부채를 인식하고 있습니다. 또한 이들 자산으로부터 발생하는 차감할 일시적차이에 대하여 일시적차이가 예측가능한 미래에 소멸할 가능성이 높고 일시적차이가 사용될 수 있는 과세소득이 발생할 가능성이 높은 경우에만 이연법인세자산을 인식하고 있습니다.

이연법인세자산과 부채는 당기법인세자산과 당기법인세부채를 상계할 수 있는 법적으로 집행가능한 권리를 가지고 있고, 이연법인세자산과 부채가 동일한 과세당국에 의해서 동일한 또는 다른 과세대상 기업에 부과되는 법인세와 관련이 있으면서 순액으로 결제할 의도가 있는 경우에 상계합니다.

#### (12) 종업원급여

##### - 퇴직급여

회사는 퇴직연금제도를 운영하고 있으며, 일반적으로 주기적인 보험수리적 계산에 의해 산정된 금액을 보험회사나 수탁자가 관리하는 기금에 대한 지급을 통해 조달하

고 있습니다. 회사는 확정기여제도와 확정급여제도를 모두 운영하고 있습니다.

확정기여제도는 회사가 고정된 금액의 기여금을 별도 기금에 지급하는 퇴직연금제도입니다. 해당 기금이 현재나 과거 기간의 종업원 용역과 관련하여 지급하여야 할 급여 전액을 지급하기에 충분한 자산을 보유하지 못하는 경우에도 회사는 추가적인 기여금을 납부할 법적 의무나 의제의무를 부담하지 않습니다. 확정기여제도와 관련하여 회사는 상장되거나 비상장으로 관리되고 있는 연금보험제도에 의무적으로나 계약에 의해 또는 자발적으로 기여금을 지급하고 있습니다. 기여금이 지급된 이후에 회사는 더 이상의 미래 의무를 부담하지 않습니다. 기여금은 그 지급기일에 종업원급여비용으로 인식됩니다. 선급 기여금은 초과 기여금으로 인해 미래 지급액이 감소하거나 현금이 환급되는 만큼을 자산으로 인식하고 있습니다.

확정급여제도는 확정기여제도를 제외한 모든 퇴직연금제도입니다. 일반적으로 확정급여제도는 연령, 근속연수나 급여수준 등의 요소에 의해 종업원이 퇴직할 때 지급받을 퇴직연금급여의 금액을 확정하고 있습니다. 확정급여제도와 관련하여 재무상태표에 계상된 부채는 보고기간종료일 현재 확정급여채무의 현재가치에 사외적립자산의 공정가치를 차감하고 미인식과거근무원가를 조정한 금액입니다. 확정급여채무는 매년 독립된 보험계리인에 의해 예측단위적립방식에 따라 산정됩니다. 확정급여채무의 현재가치는 급여가 지급될 통화로 표시되고 관련 확정급여부채의 지급시점과 만기가 유사한 우량회사채의 이자율로 기대미래현금유출액을 할인하여 산정하고 있습니다.

보험수리적 가정의 변경 및 보험수리적 가정과 실제로 발생한 결과의 차이로 인해 발생하는 보험수리적손익은 발생한 기간의 기타포괄손익으로 인식하고 있으며, 과거근무원가는 이연하여 가득기간에 걸쳐 당기손익으로 인식하고 있습니다.

#### - 주식기준보상

회사는 종업원으로부터 용역을 제공받은 대가로, 주식선택권의 시가와 행사가격의 차이를 보상하는 현금결제형 주식기준보상제도를 운영하고 있습니다. 주식선택권 부여의 대가로 제공받은 종업원의 근무용역에 대한 공정가치는 가득기간에 걸쳐 보상원가로 손익계산서에 인식됩니다. 가득기간 동안 비용으로 인식될 총 금액은 용역제공조건을 고려하여 부여한 주식선택권의 공정가치에 기초하여 결정됩니다. 또한, 부채가 결제될 때까지 매 보고기간종료일과 결제일에 부채의 공정가치를 재측정하고, 공정가치의 변동액은 당기손익으로 인식합니다.

한편, 회사는 종업원으로부터 용역을 제공받은 대가로, 회사의 지분상품(주식선택권)을 부여하는 주식결제형 주식기준보상제도도 운영하고 있습니다. 주식선택권을 부여한 대가로 받는 종업원의 근무용역에 대한 공정가치는 보상원가로 인식하고 있습니다. 보상원가는 시장성과조건과 비가득조건을 고려하여 부여한 지분상품의 공정가치에 기초하여 결정됩니다.

비시장성과조건은 가득될 것으로 기대되는 지분상품의 수량에 대한 가정에 포함되어 있습니다. 총보상원가는 특정 가득조건이 모두 만족될 가득기간동안 인식합니다. 매 보고기간종료일에 비시장성과조건을 고려하여 가득될 것으로 예상될 지분상품의 수량을 측정하며, 당초 추정치로부터의 변동액은 당기손익과 자본으로 인식합니다.



회사는 주식선택권의 행사시점에 신주를 발행합니다. 주식선택권의 행사 시에는 직접적으로 관련되는 거래비용을 제외한 순유입액을 자본금(명목가액)과 주식발행초과금으로 인식합니다.

- 장기종업원급여

회사는 장기간 근속 임직원에게 장기종업원급여를 제공하고 있습니다. 이러한 급여의 예상원가는 확정급여연금제도에서 사용된 것과 동일한 회계처리방법을 사용하여 근무기간 동안 인식됩니다. 보험수리적 가정의 변경 및 보험수리적 가정과 실제로 발생한 결과의 차이로 인해 발생하는 보험수리적손익은 발생한 기간에 당기손익으로 인식하고 있습니다. 또한, 이러한 채무는 매년 독립적이고 적격한 보험계리사에 의해 평가됩니다.

(13) 자본금

회사가 회사의 보통주를 취득하는 경우, 직접거래원가를 포함하는 지급 대가는 그 보통주가 소각되거나 재발행 될 때까지 회사의 자본에서 차감하여 표시하고 있습니다. 이러한 자기주식이 재발행되는 경우, 수취한 대가는 회사의 주주에게 귀속되는 자본에 포함하고 있습니다.

(14) 수익인식

수익은 회사의 통상적인 활동에서 발생하는 용역의 제공에 대하여 받았거나 받을 대가의 공정가액으로 구성되어 있습니다. 수익은 부가가치세, 반품, 리베이트 및 할인액을 차감한 순액으로 표시하며, 내부거래를 제거한 후의 금액으로 표시하고 있습니다.

회사는 수익금액을 신뢰성 있게 측정할 수 있고, 미래의 경제적 효익이 회사에 유입될 가능성이 높으며, 다음에서 설명하고 있는 회사의 활동별 특정 요건을 충족하는 경우에 수익으로 인식하고 있습니다. 수익금액은 판매와 관련한 우발상황이 해소되어야만 신뢰성 있게 측정이 가능합니다.

- 용역의 제공

용역제공거래에 대하여는 용역이 제공되는 기간에 걸쳐 수익을 인식하고 있습니다.

- 이자수익

이자수익은 시간의 경과에 따라 유효이자율법에 의하여 인식하고 있습니다. 채권 손상이 발생하는 경우 회사는 채권금액의 장부금액을 회수가능액(미래 예상현금흐름을 금융자산의 최초 유효이자율로 할인한 금액)까지 감액하며, 시간의 경과에 따라 증가하는 부분은 이자수익으로 인식하고 있습니다. 손상채권에 대한 이자수익은 최초 유효이자율에 의하여 인식하고 있습니다.

- 배당금수익

배당금수익은 배당금을 받을 권리가 확정되는 시점에 인식하고 있습니다.

(15) 배당금

배당금은 회사의 주주에 의해 승인된 기간에 부채로 인식하고 있습니다.

(16) 주당이익

기본주당이익은 주주에게 귀속되는 손익계산서상 당기순이익을 보고기간 동안의 회사의 가중평균 유통보통주식수로 나누어 산정한 것입니다. 희석주당이익은 주주에게 귀속되는 손익계산서상 당기순이익을 보고기간 동안의 회사의 가중평균 유통보통주식수와 가중평균 잠재적 희석증권주식수로 나누어 산정한 것입니다. 잠재적 희석증권은 희석효과가 발생하는 경우에만 희석주당이익의 계산에 반영됩니다.

#### (17) 동일지배기업하의 사업결합

동일지배기업하의 사업결합거래에 대해서는 장부가액법을 적용하여 관련 자산·부채를 연결재무제표상의 장부금액으로 평가하고 있습니다. 한편, 사업결합거래의 대가와 인수대상 자산·부채 장부가액과의 차이는 기타자본잉여금으로 계상하고 있습니다.

#### 6) 중요한 회계추정 및 가정

회사는 미래에 대하여 추정 및 가정을 하고 있습니다. 추정 및 가정은 지속적으로 평가되며, 과거 경험과 현재의 상황에서 합리적으로 예측가능한 미래의 사건과 같은 다른 요소들을 고려하여 이루어집니다. 이러한 회계추정은 실제 결과와 다를 수도 있습니다. 보고기간종료일 이후의 자산 및 부채 장부금액에 조정을 미칠 수 있는 유의적 위험에 대한 추정 및 가정은 다음과 같습니다.

##### (1) 영업권의 손상차손

회사는 회계정책에 따라 매년 영업권의 손상여부를 검토하고 있습니다. 현금창출단위의 회수가능금액은 사용가치의 계산에 기초하여 결정하고 있습니다. 이러한 계산은 추정에 근거하여 이루어집니다.

##### (2) 법인세

회사의 영업활동으로 창출된 과세소득에 대한 법인세는 국가의 세법 및 과세당국 결정을 적용하여 산정되므로 회사의 과세소득에 대한 최종 세효과를 산정하는 데에는 불확실성이 존재합니다. 회사는 보고기간종료일 현재까지의 영업활동의 결과로 미래에 부담할 것으로 예상되는 법인세효과를 최선의 추정과정을 거쳐 당기법인세 및 이연법인세로 인식하였습니다. 하지만 실제 미래 최종 법인세부담은 인식한 관련 자산·부채와 일치하지 않을 수 있으며, 이러한 차이는 최종 세효과가 확정된 시점의 당기법인세 및 이연법인세 자산·부채에 영향을 줄 수 있습니다.

##### (3) 금융상품의 공정가치

활성시장에서 거래되지 않는 금융상품의 공정가치는 원칙적으로 평가기법을 사용하여 결정하고 있습니다. 회사는 보고기간종료일 현재 주요한 시장상황에 기초하여 다양한 평가기법의 선택 및 가정에 대한 판단을 하고 있습니다.

##### (4) 충당부채

과거사건의 결과로 존재하는 현재의 법적의무 또는 의제의무 이행을 위하여 경제적 효익을 갖는 자원이 유출될 가능성이 높으며 그 의무의 이행에 소요되는 금액의 신뢰성 있는 추정이 가능한 경우 충당부채를 인식하고 있습니다.

충당부채로 인식하는 금액은 관련된 사건과 상황에 대한 불가피한 위험과 불확실성을 고려하여 현재의무를 보고기간말에 이행하기 위하여 소요되는 지출에 대한 최선의 추정치입니다. 화폐의 시간가치 효과가 중요한 경우 충당부채는 의무를 이행하기

위하여 예상되는 지출액의 현재가치로 평가하고 있습니다.

#### (5) 확정급여부채

확정급여부채의 현재가치는 많은 가정을 사용하는 보험수리적 방식에 의해 결정되는 다양한 요소들에 따라 달라질 수 있습니다. 퇴직연금의 순원가(이익)를 결정하는 데 사용되는 가정은 할인율을 포함하고 있으며, 이러한 가정의 변동은 확정급여부채의 장부금액에 영향을 줄 것입니다. 회사는 매년 말 적절한 할인율을 결정하고 있으며, 이러한 할인율은 확정급여부채의 정산 시 발생할 것으로 예상되는 미래의 추정 현금 유출액의 현재가치를 결정할 때 사용되어야 하는 이자율을 나타냅니다. 회사는 연금이 지급되는 통화로 표시되고 관련 연금부채의 기간과 유사한 만기를 가진 우량 회사채 이자율을 고려하여 적절한 할인율을 결정하고 있습니다. 확정급여부채와 관련된 다른 주요한 가정들은 일부 현재의 시장 상황에 근거하고 있습니다. 추가적인 사항은 검토보고서 주석 14에서 기술하고 있습니다.

#### (6) 기타장기종업원급여부채

기타장기종업원급여부채의 현재가치는 많은 가정을 사용하는 보험수리적 방식에 의해 결정되는 다양한 요소들에 따라 달라질 수 있습니다. 기타장기종업원급여의 순원가(이익)를 결정하는 데 사용되는 가정은 할인율을 포함하고 있으며, 이러한 가정의 변동은 기타장기종업원급여부채의 장부금액에 영향을 줄 것입니다. 회사는 매년 말 적절한 할인율을 결정하고 있으며, 이러한 할인율은 기타장기종업원급여부채의 정산 시 발생할 것으로 예상되는 미래의 추정 현금 유출액의 현재가치를 결정할 때 사용되어야 하는 이자율을 나타냅니다. 회사는 장기종업원급여가 지급되는 통화로 표시되고 관련 기타장기종업원급여부채의 기간과 유사한 만기를 가진 우량 회사채 이자율을 고려하여 적절한 할인율을 결정하고 있습니다. 기타장기종업원급여부채와 관련된 다른 주요한 가정들은 일부 현재의 시장 상황에 근거하고 있습니다.

### 나. 영업양수도에 관한 사항

연결회사는 보고대상 기간 내 영업양수도 거래 해당 사항이 없습니다. 다만 별도재무제표를 기준으로 연결대상회사(연결실체 내) 간의 영업양수도에 관한 사항은 아래의 별도 재무제표 기준의 영업양수도에 관한 사항을 참고하시기 바랍니다.

1) 당사는 지도 서비스의 경쟁력 강화를 위하여 2010년 9월 (주)트윈클리틀스타의 온라인 및 오프라인에서 영위하고 있는 영업일체를 양수하였습니다. 세부 내역은 아래와 같습니다.

#### (1) 시기 및 대상회사 (거래상대방)

- 2010년 9월 10일/ (주)트윈클리틀스타

#### (2) 주요 내용 및 재무제표에 미치는 영향

- 트윈클리틀스타의 자산 및 이에 부대한 영업권 일체를 다음커뮤니케이션에게 양도하고, 다음커뮤니케이션은 이를 양수하기로 한다.  
- 영업권 0.1억 자산으로 계상.

2) 당사는 신규 로컬서비스의 경쟁력 강화를 위하여 2011년 8월 (주)다음엘엠씨(구,마이원 카드)의 온라인 및 오프라인에서 영위하고 있는 영업일체를 양수하였습니다. 세부 내역은 아래와 같습니다.

(1) 시기 및 대상회사(거래상대방)

- 2011년 8월 1일/(주)다음엘엠씨(구,마이원카드)

(2) 주요 내용 및 재무제표에 미치는 영향

- (주)다음엘엠씨의 자산 및 이에 부대한 영업권 일체를 다음커뮤니케이션에게 양도하고 다음커뮤니케이션은 이를 양수하기로 한다.

- 동일지배기업하의 사업결합거래와 관련하여 인수한 동 자산을 연결재무제표상의 기타의 무형자산으로 42.6억 계상.

거래대금 19.7억원과의 차이 22.9억을 기타자본잉여금으로 계상.

## IV. 감사인의 감사의견 등

### 1. 감사인에 관한 사항

#### 가. 감사용역계약 체결 현황

당사는 제 17기부터 시작되는 3개년간의 외부감사인으로 삼일회계법인을 선정하여 감사를 수행하고 있습니다. 제 15기부터 제 18기까지의 감사의견은 모두 적정이며, 제 19기 (당)반기 검토결과 재무제표가 한국채택국제회계기준 제1034호(중간재무보고)에 따라 중요성의 관점에서 공정하게 표시하지 않은 사항이 발견되지 아니하였습니다.

총 소요시간, 감사용역에 대한 보수 등 세부 내용은 아래와 같습니다.

제 19기 (당)반기 검토의견에 대한 세부사항은 첨부된 연결검토보고서와 검토보고서를 참조하시기 바랍니다.

#### (1) 사업연도별 감사인 및 용역 수행 내역

(단위: 원, 인원별 시간합계)

| 사업연도    | 감사인    | 내용                    | 보수                  | 총소요시간         |
|---------|--------|-----------------------|---------------------|---------------|
| 제19기 반기 | 삼일회계법인 | 재무제표 감사 및 내부회계관리제도 검토 | 330,000,000<br>(주1) | 1,680<br>(주2) |
| 제18기    | 삼일회계법인 | 재무제표 감사 및 내부회계관리제도 검토 | 315,000,000         | 4,160         |
| 제17기    | 삼일회계법인 | 재무제표 감사 및 내부회계관리제도 검토 | 300,000,000         | 3,810         |
| 제16기    | 삼정회계법인 | 재무제표 감사 및 내부회계관리제도 검토 | 260,000,000         | 3,040         |
| 제15기    | 삼정회계법인 | 재무제표 감사 및 내부회계관리제도 검토 | 240,000,000         | 2,860         |

(주1) 상기 금액은 당사의 외부감사인과 2013년 회계연도 전체에 대한 감사 보수 및 내부회계관리제도검토에 대한 보수를 포함한 금액입니다.

(주2) 소요시간은 2013년 반기 별도재무제표와 연결재무제표 검토에 소요된 시간입니다.

#### (2) 제 19기 반기검토 현황

| 구분 | 일정                | 총소요시간   |
|----|-------------------|---------|
| 별도 | 2013년 07월 15일~19일 | 1,680시간 |
| 연결 | 2013년 07월 22일~26일 |         |

#### 나. 외부감사인과의 비감사용역계약 체결 현황

(단위: 원)

| 사업연도 | 계약체결일      | 용역내용     | 용역수행기간                | 용역보수        |
|------|------------|----------|-----------------------|-------------|
| 제19기 | 2013.04.30 | 자회사 감사용역 | 2013.04.01~2014.03.31 | 130,000,000 |

|      |            |             |                       |            |
|------|------------|-------------|-----------------------|------------|
| 제18기 | 2012.04.30 | 자회사 감사용역    | 2012.04.01~2013.03.31 | 60,000,000 |
|      | 2012.04.30 | 세무진단 자문용역   | 2012.05.03~2012.06.08 | 70,000,000 |
| 제17기 | 2011.09.28 | 자회사 감사용역    | 2011.04.01~2012.03.31 | 40,000,000 |
| 제16기 | 2010.04.30 | IFRS 임의감사용역 | 2010.05.01~2011.04.30 | 70,000,000 |
| 제14기 | 2008.01.15 | 자문용역        | 2008.01.15~2008.02.11 | 50,000,000 |

## 2. 내부회계관리제도

회사는 내부회계관리제도를 구축, 운영 중에 있습니다. 제 18(전)기(2012.01.01 ~ 2012.12.31) 평가 결과 중요한 취약점은 발견되지 않았으며, 내부회계관리자는 이를 2013년 3월 8일 이사회에 보고 하였습니다.

회사는 2013년에도 내부회계관리제도를 모범기준에 따라 운영하고 있으며, 내부회계관리자는 내부회계관리제도 운영실태평가 보고를 주식회사의 외부감사에 관한 법률에 따라 이사회 및 감사위원회에 보고할 예정입니다.

## V. 이사의 경영진단 및 분석의견

당사는 기업공시서식 작성기준 및 작성지침에 따라 분,반기보고서에는 본 항목을 기재하지 않습니다. (사업보고서에 기재예정)

# VI. 이사회 등 회사의 기관 및 계열회사에 관한 사항

## 1. 이사회에 관한 사항

### 가. 이사회 구성 개요

보고서 작성기준일 현재 당사의 이사회는 2인의 사내이사, 4인의 사외이사 등 6인의 이사로 구성되어 있습니다. 또한 이사회 내에는 감사위원회, 보상위원회, 추천위원회 등 3개의 소위원회가 있습니다.

각 이사의 주요 이력 및 업무분장은 'VIII. 임원 및 직원 등에 관한 사항'을 참조하시기 바랍니다.

### 나. 주요 의결사항

| 회사 | 개최일자         | 의안내용                                                                                                                                                                                    | 사외이사 등의 성명              |                       |                       |                      |                       |                       |                              |                       |
|----|--------------|-----------------------------------------------------------------------------------------------------------------------------------------------------------------------------------------|-------------------------|-----------------------|-----------------------|----------------------|-----------------------|-----------------------|------------------------------|-----------------------|
|    |              |                                                                                                                                                                                         | 피터 잭슨<br>(출석률:<br>100%) | 김진우<br>(출석률<br>:100%) | 구본천<br>(출석률<br>:100%) | 한동현<br>(출석률<br>:83%) | 한수정<br>(출석률<br>:100%) | 조셉판<br>(출석률<br>:100%) | 데이빗<br>호프만<br>(출석률<br>:100%) | 최준호<br>(출석률<br>:100%) |
|    |              |                                                                                                                                                                                         | 찬 반 여부                  |                       |                       |                      |                       |                       |                              |                       |
| 1  | 2011. 03. 04 | 1. 2010년 재무제표 승인의 건<br>2. 제16기 정기주주총회 소집 및 부의안건<br>3. 주식매수선택권 부여취소의 건<br>- 취소수량: 20,422<br>4. 2010년 4분기 및 연간 비즈니스 리뷰                                                                    | 찬성                      | 찬성                    | 찬성                    | 해당<br>없음             | 찬성                    | 해당<br>없음              | 해당<br>없음                     | 해당<br>없음              |
| 2  | 2011. 03. 22 | 1. 에르고다음다이렉트 손해보험(주) 잔여지분<br>처분의 건<br>- 처분금액: 124억                                                                                                                                      | 찬성                      | 찬성                    | 찬성                    | 해당<br>없음             | 찬성                    | 해당<br>없음              | 해당<br>없음                     | 해당<br>없음              |
| 3  | 2011. 03. 30 | 1. 이사회의장 및 위원회 위원,위원장 선임의<br>건 - 선임된 이사회의장: Peter Jackson<br>2. 대표이사 선임의 건<br>- 선임된 대표이사: 최세훈<br>3. 이익소각결정에 관한 건<br>- 소각할 주식의 종류와 수 : 기명식 보통주<br>100,000주<br>- 소각 예정 금액: 9,830,000,000원 | 찬성                      | 찬성                    | 찬성                    | 해당<br>없음             | 찬성                    | 해당<br>없음              | 해당<br>없음                     | 해당<br>없음              |
| 4  | 2011. 04. 26 | 1. (주)마이원카드 지분 인수 및 사업 일부 영<br>업양수의 건<br>- 취득 지분율: 67%                                                                                                                                  | 찬성                      | 찬성                    | 찬성                    | 해당<br>없음             | 찬성                    | 해당<br>없음              | 해당<br>없음                     | 해당<br>없음              |
| 5  | 2011. 05. 31 | 1. 주식매수선택권 부여취소의 건<br>- 취소수량: 5,330주<br>2. 2011년 1분기 비즈니스 리뷰                                                                                                                            | 찬성                      | 찬성                    | 찬성                    | 해당<br>없음             | 찬성                    | 해당<br>없음              | 해당<br>없음                     | 해당<br>없음              |
| 6  | 2011. 08. 30 | 1. 2011년 2분기 비즈니스 리뷰                                                                                                                                                                    | 찬성                      | 찬성                    | 찬성                    | 해당<br>없음             | 찬성                    | 해당<br>없음              | 해당<br>없음                     | 해당<br>없음              |



|    |              |                                                                                                                                                                                             |          |          |          |          |    |          |          |          |
|----|--------------|---------------------------------------------------------------------------------------------------------------------------------------------------------------------------------------------|----------|----------|----------|----------|----|----------|----------|----------|
| 7  | 2011. 12. 06 | 1. 주식매수선택권 부여취소의 건<br>- 취소수량: 1,500주<br>2. 2011년 3분기 비즈니스 리뷰                                                                                                                                | 찬성       | 찬성       | 찬성       | 해당<br>없음 | 찬성 | 해당<br>없음 | 해당<br>없음 | 해당<br>없음 |
| 8  | 2011. 12. 22 | 1. (주)온네트 지분 인수의 건<br>- 취득 지분율: 82.52%<br>2. 자기주식 취득의 건<br>- 취득목적: 타법인 주식 취득을 위한 대가<br>지급 목적<br>- 취득예정금액: 12,870,000,000원<br>- 취득 예정 기간: 2011년 12월 23일 ~<br>2012년 3월 22일                    | 찬성       | 찬성       | 찬성       | 해당<br>없음 | 찬성 | 해당<br>없음 | 해당<br>없음 | 해당<br>없음 |
| 9  | 2012. 03. 15 | 1. 본점 소재지 변경 및 지점 설치의 건<br>2. 2011년 재무제표 승인의 건<br>3. 제17기 정기주주총회 소집 및 부의안건<br>4. 2011년 4분기 및 연간 비즈니스 리뷰                                                                                     | 찬성       | 찬성       | 찬성       | 해당<br>없음 | 찬성 | 해당<br>없음 | 해당<br>없음 | 해당<br>없음 |
| 10 | 2012. 05. 10 | 1. 이사회회장 선임의 건<br>- 선임된 이사회회장: 김진우<br>2. 위원회 위원 및 위원장 선임의 건                                                                                                                                 | 해당<br>없음 | 찬성       | 찬성       | 찬성       | 찬성 | 찬성       | 해당<br>없음 | 해당<br>없음 |
| 11 | 2012. 06. 05 | 1. 주식매수선택권 부여취소의 건<br>- 취소수량: 3,770주<br>2. 2012년 1분기 비즈니스 리뷰                                                                                                                                | 해당<br>없음 | 찬성       | 찬성       | 찬성       | 찬성 | 찬성       | 해당<br>없음 | 해당<br>없음 |
| 12 | 2012. 08. 24 | 1. 자기 주식 처분의 건<br>- 처분목적: 타법인 주식((주)온네트) 취득에<br>대한 일부 대가 지급 목적<br>- 처분 예정 주식의 종류 및 수:<br>보통주 100,000주<br>- 처분 예정 금액: 10,540,000,000원(이사회<br>전일 증가105,400원을 기준으로 산출)<br>2. 2012년 2분기 비즈니스 리뷰 | 해당<br>없음 | 찬성       | 찬성       | 찬성       | 찬성 | 찬성       | 해당<br>없음 | 해당<br>없음 |
| 13 | 2012. 11. 26 | 1. 다이알로이드 지분 인수의 건<br>- 취득 지분율: 100%                                                                                                                                                        | 해당<br>없음 | 찬성       | 찬성       | 불참       | 찬성 | 찬성       | 해당<br>없음 | 해당<br>없음 |
| 14 | 2012. 12. 13 | 1. 주식매수선택권 부여취소의 건<br>- 취소수량: 940주<br>2. 2012년 3분기 비즈니스 리뷰<br>3. 2013년도 사업계획 승인의 건                                                                                                          | 해당<br>없음 | 찬성       | 찬성       | 찬성       | 찬성 | 찬성       | 해당<br>없음 | 해당<br>없음 |
| 15 | 2013. 03. 08 | 1. 2012년 재무제표 승인의 건<br>2. 제18 정기주주총회 소집 및 부의안건<br>3. 이사회회장 선임의 건<br>- 선임된 의장: 한수정<br>4. 등기지배인 선임의 건<br>5. 2012년 4분기 및 연간 비즈니스 리뷰                                                            | 해당<br>없음 | 찬성       | 찬성       | 찬성       | 찬성 | 찬성       | 해당<br>없음 | 해당<br>없음 |
| 16 | 2013. 04. 02 | 1. 위원회 위원 및 위원장 선임의 건                                                                                                                                                                       | 해당<br>없음 | 해당<br>없음 | 해당<br>없음 | 해당<br>없음 | 찬성 | 찬성       | 찬성       | 찬성       |
| 17 | 2013. 05. 16 | 1. 주식매수선택권 부여취소의 건<br>- 취소수량: 450주<br>2. 2013년 1분기 비즈니스 리뷰                                                                                                                                  | 해당<br>없음 | 해당<br>없음 | 해당<br>없음 | 해당<br>없음 | 찬성 | 찬성       | 찬성       | 찬성       |

|    |              |                                                                                                                |          |          |          |          |    |    |    |    |
|----|--------------|----------------------------------------------------------------------------------------------------------------|----------|----------|----------|----------|----|----|----|----|
| 18 | 2013. 06. 10 | 1. 자기주식 취득의 건<br>- 취득목적: 추가안정 및 주주가치제고<br>- 취득예정금액: 26,103,000,000원<br>- 취득 예정 기간: 2013년 6월 11일 ~ 2013년 9월 10일 | 해당<br>없음 | 해당<br>없음 | 해당<br>없음 | 해당<br>없음 | 찬성 | 찬성 | 찬성 | 찬성 |
| 19 | 2013. 06. 17 | 1. (주)티앤케이팩토리 지분 인수의 건<br>- 취득 지분율: 51%                                                                        | 해당<br>없음 | 해당<br>없음 | 해당<br>없음 | 해당<br>없음 | 찬성 | 찬성 | 찬성 | 찬성 |

### 다. 이사회내 위원회

당사는 이사회 내에 감사위원회, 보상위원회, 추천위원회 등 3개의 소위원회를 두고 있습니다. 위원회 구성현황 및 활동내역은 아래와 같습니다.

#### ▶ 이사회내 위원회 구성현황

| 위원회명  | 구성                 | 성명                         | 설치목적 및 권한사항                          | 비고                |
|-------|--------------------|----------------------------|--------------------------------------|-------------------|
| 감사위원회 | 사외이사 3명            | 데이빗 호프만(위원장)<br>최준호<br>한수정 | - 재무제표 감사, 감사활동점검 및 승인<br>- 외부감사인 선임 | 2013년 4월 2일자로 선임됨 |
| 보상위원회 | 사외이사 3명            | 조셉판(위원장)<br>데이빗 호프만<br>한수정 | - 이사 및 임직원 보수금액책정                    | 2013년 4월 2일자로 선임됨 |
| 추천위원회 | 사외이사 2명<br>사내이사 1명 | 최준호(위원장)<br>한수정<br>최세훈     | - 이사 선임 및 연임 여부 심의                   | 2013년 4월 2일자로 선임됨 |

#### ▶ 이사회내의 위원회 활동내역

| 위원회명  | 개최일자         | 의안내용                                                  | 가결여부 | 사외이사의 성명                     |                    |                    |                   |                   |                    |                    |                    |          |
|-------|--------------|-------------------------------------------------------|------|------------------------------|--------------------|--------------------|-------------------|-------------------|--------------------|--------------------|--------------------|----------|
|       |              |                                                       |      | Peter Jackson<br>(출석률: 100%) | 구본천<br>(출석률: 100%) | 김진우<br>(출석률: 100%) | 한수정<br>(출석률: 91%) | 한동현<br>(출석률: 80%) | 조셉판<br>(출석률: 100%) | 데이빗호프만 (출석률: 100%) | 최준호<br>(출석률: 100%) |          |
|       |              |                                                       |      | 찬반여부                         |                    |                    |                   |                   |                    |                    |                    |          |
| 감사위원회 | 2011. 03. 04 | - 2010년 재무제표 감사, 감사활동점검 및 승인<br>- 외부감사인 선임            | 가결   | 찬성                           | 찬성                 | 해당<br>없음           | 찬성                | 해당<br>없음          | 해당<br>없음           | 해당<br>없음           | 해당<br>없음           | 해당<br>없음 |
|       | 2011. 05. 31 | - 2011년 1분기 재무제표 감사, 감사활동 점검 및 승인                     | 가결   | 찬성                           | 해당<br>없음           | 찬성                 | 찬성                | 해당<br>없음          | 해당<br>없음           | 해당<br>없음           | 해당<br>없음           | 해당<br>없음 |
|       | 2011. 08. 30 | - 2011년 2분기 재무제표 감사, 감사활동 점검 및 승인                     | 가결   | 찬성                           | 해당<br>없음           | 찬성                 | 찬성                | 해당<br>없음          | 해당<br>없음           | 해당<br>없음           | 해당<br>없음           | 해당<br>없음 |
|       | 2011. 12. 06 | - 2011년 3분기 재무제표 감사, 감사활동 점검 및 승인<br>- 2012년 감사 계획 승인 | 가결   | 찬성                           | 해당<br>없음           | 찬성                 | 찬성                | 해당<br>없음          | 해당<br>없음           | 해당<br>없음           | 해당<br>없음           | 해당<br>없음 |
|       | 2012. 03. 15 | - 2011년 재무제표 감사, 감사활동점검 및 승인                          | 가결   | 찬성                           | 해당<br>없음           | 찬성                 | 찬성                | 해당<br>없음          | 해당<br>없음           | 해당<br>없음           | 해당<br>없음           | 해당<br>없음 |
|       | 2012. 06. 05 | - 2012년 1분기 재무제표 감사,                                  | 가결   | 해당                           | 해당                 | 찬성                 | 찬성                | 찬성                | 해당                 | 해당                 | 해당                 | 해당       |

|       |              |                                                       |    |       |       |       |       |       |       |       |       |
|-------|--------------|-------------------------------------------------------|----|-------|-------|-------|-------|-------|-------|-------|-------|
|       |              | 감사활동 점검 및 승인                                          |    | 없음    | 없음    |       |       |       | 없음    | 없음    | 없음    |
|       | 2012. 08. 24 | - 2012년 2분기 재무제표 감사, 감사활동 점검 및 승인                     | 가결 | 해당 없음 | 해당 없음 | 찬성    | 찬성    | 찬성    | 해당 없음 | 해당 없음 | 해당 없음 |
|       | 2012. 12. 13 | - 2012년 3분기 재무제표 감사, 감사활동 점검 및 승인<br>- 2013년 감사 계획 승인 | 가결 | 해당 없음 | 해당 없음 | 찬성    | 찬성    | 찬성    | 해당 없음 | 해당 없음 | 해당 없음 |
|       | 2013. 03. 08 | - 2012년 재무제표 감사, 감사활동 점검 및 승인                         | 가결 | 해당 없음 | 해당 없음 | 찬성    | 찬성    | 찬성    | 해당 없음 | 해당 없음 | 해당 없음 |
|       | 2013. 05. 16 | - 2013년 1분기 재무제표 감사, 감사활동 점검 및 승인                     | 가결 | 해당 없음 | 해당 없음 | 해당 없음 | 찬성    | 해당 없음 | 해당 없음 | 찬성    | 찬성    |
| 보상위원회 | 2011. 12. 06 | - 2012년 이사 및 임직원 보수금 액책정                              | 가결 | 찬성    | 찬성    | 해당 없음 | 불참    | 해당 없음 | 해당 없음 | 해당 없음 | 해당 없음 |
|       | 2012. 12. 13 | - 2013년 이사 및 임직원 보수금 액책정                              | 가결 | 해당 없음 | 찬성    | 찬성    | 해당 없음 | 해당 없음 | 찬성    | 해당 없음 | 해당 없음 |
| 추천위원회 | 2011. 02. 23 | - 2011년 이사 선임 및 연임 여부 심의                              | 가결 | 찬성    | 해당 없음 | 해당 없음 | 찬성    | 해당 없음 | 해당 없음 | 해당 없음 | 해당 없음 |
|       | 2012. 02. 09 | - 2012년 이사 선임 및 연임 여부 심의                              | 가결 | 해당 없음 | 찬성    | 찬성    | 해당 없음 | 해당 없음 | 해당 없음 | 해당 없음 | 해당 없음 |
|       | 2012. 03. 07 | - 2012년 이사 선임 및 연임 여부 심의                              | 가결 | 해당 없음 | 찬성    | 찬성    | 해당 없음 | 해당 없음 | 해당 없음 | 해당 없음 | 해당 없음 |
|       | 2013. 02. 23 | - 2013년 이사 선임 및 연임 여부 심의                              | 가결 | 해당 없음 | 해당 없음 | 해당 없음 | 찬성    | 불참    | 해당 없음 | 해당 없음 | 해당 없음 |

## 2. 감사제도에 관한 사항

### 가. 감사에 관한 사항

당사는 2000년 3월 24일 정기주주총회에서 감사위원회를 신설할 것을 결의하였고, 현재까지 운영중입니다. 감사위원회위원은 총 3명이며 전원 사외이사로 구성되어 있습니다. 감사위원회 위원은 상시적으로 회사의 제반 정보를 열람할 수 있으며 회사의 회계 및 업무에 대한 감사 업무를 집행 할 수 있습니다. 이를 위해 감사위원회 산하 감사팀을 두어 상시적인 감사 업무를 진행하고 있습니다

▶ 감사위원의 인적사항에 대해서는 'VIII. 임원 및 직원 등에 관한 사항'을 참조하시기 바랍니다.

### 나. 감사의 주요 활동 내역

| 회 차 | 개최일자         | 의 안 내 용                                    | 가결여부 | 비 고 |
|-----|--------------|--------------------------------------------|------|-----|
| 1   | 2011. 03. 04 | - 2010년 재무제표 감사, 감사활동점검 및 승인<br>- 외부감사인 선임 | 가결   | -   |
| 2   | 2011. 05. 31 | - 2011년 1분기 재무제표 감사, 감사활동 점검 및 승인          | 가결   | -   |
| 3   | 2011. 08. 30 | - 2011년 2분기 재무제표 감사, 감사활동 점검 및 승인          | 가결   | -   |

|    |              |                                                       |    |   |
|----|--------------|-------------------------------------------------------|----|---|
| 4  | 2011. 12. 06 | - 2011년 3분기 재무제표 감사, 감사활동 점검 및 승인                     | 가결 | - |
| 5  | 2012. 03. 15 | - 2011년 재무제표 감사, 감사활동 점검 및 승인                         | 가결 | - |
| 6  | 2012. 06. 05 | - 2012년 1분기 재무제표 감사, 감사활동 점검 및 승인                     | 가결 | - |
| 7  | 2012. 08. 24 | - 2012년 2분기 재무제표 감사, 감사활동 점검 및 승인                     | 가결 | - |
| 8  | 2012. 12. 13 | - 2012년 3분기 재무제표 감사, 감사활동 점검 및 승인<br>- 2013년 감사 계획 승인 | 가결 | - |
| 9  | 2013. 03. 08 | - 2012년 재무제표 감사, 감사활동 점검 및 승인                         | 가결 | - |
| 10 | 2013. 05. 16 | - 2013년 1분기 재무제표 감사, 감사활동 점검 및 승인                     | 가결 | - |

### 3. 주주의 의결권 행사에 관한 사항

#### 가. 투표제도

당사는 보고서 작성기준일 현재 집중투표제, 서면투표제 또는 전자투표제를 채택하고 있지 않습니다.

#### 나. 소수주주권의 행사여부

당사는 대상기간중 소수주주권이 행사된 경우가 없습니다.

### 4. 계열회사 등의 현황

#### 가. 계열회사의 현황

2013년 6월말 현재 다음커뮤니케이션 기업집단에 속해 있는 당사의 계열회사는 총 13개사로 모두 비상장 법인이며 그 소속 회사 현황은 다음과 같습니다. 각 계열회사의 세부내역은 본 보고서 1. 회사의 개요 '바. 계열회사에 관한 사항', '사. 연결대상 종속회사 개황' 을 참고하시기 바랍니다.

(기준일 : 2013년 6월 30일)

| 법인명         | 다음커뮤니케이션이 보유한 지분율 | 다음커뮤니케이션의 계열회사가 보유한 지분율 |
|-------------|-------------------|-------------------------|
| (주)다음커뮤니케이션 | -                 | -                       |
| (주)다음글로벌홀딩스 | 100.0%            | -                       |
| (주)다음서비스    | 100.0%            | -                       |
| 픽스뷰(주)      | 100.0%            | -                       |
| (주)인투모스     | 100.0%            | -                       |

|                              |        |        |
|------------------------------|--------|--------|
| (주)다음엘엠씨                     | 97.9%  | -      |
| (주)다음핑거터치 (주1)               | 100.0% | -      |
| ↳ 디지털뷰운영(주)                  | -      | 100.0% |
| (주)온네트 (주2)                  | 86.1%  | -      |
| ↳ OnNet USA Inc. (주3)        | -      | 86.2%  |
| ↳ OnNet Europe GmbH. (주3)    | -      | 100.0% |
| ↳ OnNet Inc. (주3)            | -      | 100.0% |
| ↳ OnNet China Co., Ltd. (주3) | -      | 100.0% |
| 다이알로이드(주)                    | 100.0% | -      |

(주1) (주)다음핑거터치의 종속기업이며 당반기말 현재 (주)다음핑거터치가 보유하고 있는 투자주식수 및 지분율로 표시하였습니다.

(주2) 당반기 중 13,132주(0.2%)를 추가 취득(취득금액: 39백만원)하여 지분율이 86.1%로 증가하였습니다.

(주3) (주)온네트의 종속기업이며 당반기말 현재 (주)온네트가 보유하고 있는 투자주식수 및 지분율로 표시하였습니다.

## 나. 타 법인 출자 현황

(단위: 천원)

| 계정과목                           | 법인명 또는 종목명         | 최초취득일      | 출자목적         | 최초취득금액    | 기초잔액      |        |            | 증가(감소) |        |          |    |    | 기말잔액 |           |        | 최근사업년도 재무현황<br>(2012년) |            | 비고         |                                                                     |            |  |
|--------------------------------|--------------------|------------|--------------|-----------|-----------|--------|------------|--------|--------|----------|----|----|------|-----------|--------|------------------------|------------|------------|---------------------------------------------------------------------|------------|--|
|                                |                    |            |              |           | 수량        | 지분율    | 장부가액       | 취득(지분) |        | 평가손익     |    |    | 수량   | 지분율       | 장부가액   | 총자산                    | 당기순손익      |            |                                                                     |            |  |
|                                |                    |            |              |           |           |        |            | 수량     | 금액     | PL       | BS | 소계 |      |           |        |                        |            |            |                                                                     |            |  |
| 종속기업투<br>자주식 및<br>관계기업투<br>자주식 | ㈜다음서비스             | 2005-02-04 | 고객지원업무담당     | 50,000    | 408,175   | 100.0% | 2,253,021  |        |        |          |    |    | 0    | 408,175   | 100.0% | 2,253,021              | 6,472,701  | 810,789    |                                                                     |            |  |
|                                | ㈜다음글로벌출판스          | 2007-11-29 | 사업개발         | 50,000    | 1,016,160 | 100.0% | 25,218,791 |        |        |          |    |    | 0    | 1,016,160 | 100.0% | 25,218,791             | 59,839,836 | -5,650,982 |                                                                     |            |  |
|                                | 픽스뷰㈜               | 2010-01-21 | 지도컨텐츠개발      | 3,549,858 | 48,000    | 100.0% | 1,986,525  |        |        |          |    |    | 0    | 48,000    | 100.0% | 1,986,525              | 1,116,482  | 532,915    |                                                                     |            |  |
|                                | ㈜인투모스              | 2010-09-30 | 모바일서비스       | 899,977   | 62,391    | 100.0% | 116,124    |        |        |          |    |    | 0    | 62,391    | 100.0% | 116,124                | 132,974    | -120,601   |                                                                     |            |  |
|                                | ㈜다음엘엠씨 (주2)        | 2011-05-17 | 로컬마케팅        | 5,993,609 | 1,788,453 | 97.9%  | 1,062,860  |        |        | -954,773 |    |    | -    | 1,788,453 | 97.9%  | 108,087                | 1,559,490  | -3,775,486 |                                                                     |            |  |
|                                | ㈜다음핑거터치            | 2011-08-03 | 육외광고서비스      | 3,999,870 | 212,000   | 100.0% | 821,376    |        |        |          |    |    | 0    | 212,000   | 100.0% | 821,376                | 5,192,994  | -1,350,255 | *다음핑거터치<br>연결 FS임.                                                  |            |  |
|                                | ㈜온네트               | 2011-12-28 | 계정개발업        | 5,866,633 | 6,543,263 | 86.1%  | 33,437,975 | 13,132 | 39,396 |          |    |    | 0    | 6,556,395 | 86.1%  | 33,477,371             | 22,507,326 | 3,831,032  | *온네트 연결<br>FS임.                                                     |            |  |
|                                | 다이알로이드(주)          | 2012-12-31 | 사업개발         | 6,495,803 | 11,638    | 100.0% | 6,495,803  |        |        |          |    |    | 0    | 11,638    | 100.0% | 6,495,803              | 54,862     | -342,003   |                                                                     |            |  |
|                                | 다음TV               | 2011-03-03 | 스마트TV 연구,개발업 | 500,000   | 125,000   | 38.5%  | 1,260,720  |        |        |          |    |    | 0    | 125,000   | 38.5%  | 1,260,720              | 3,761,028  | -2,856,811 |                                                                     |            |  |
|                                | ㈜에드투플레이어           | 2011-10-07 | 신규광고영역       | 300,000   | 37,037    | 25.0%  | 300,000    |        |        |          |    |    | 0    | 37,037    | 25.0%  | 300,000                | 126,833    | -139,360   |                                                                     |            |  |
|                                | ㈜올로우게임즈            | 2011-11-07 | 계정개발업        | 1,905,700 | 161,500   | 34.0%  | 1,905,700  |        |        | 1,905.70 |    |    | -    | 1,905.70  | 34.0%  | 1,905.70               | 161,500    | 0          | 1,223,910                                                           | -1,195,126 |  |
|                                | DMS Network., Inc. | 2012-05-31 | 사업개발         | 2,357,200 | 2,250,000 | 20.0%  | 2,357,200  |        |        |          |    |    | 0    | 2,250,000 | 17.4%  | 2,357,200              | 1,666,919  | -1,118,607 | *전기말 환율<br>적용<br>(1.0711환/\$)<br>/ 2012년 평균<br>환율적용<br>(1126.88/\$) |            |  |
|                                | (주)나인플라바           | 2012-12-31 | 로컬마케팅        | 1,000,000 | 248       | 20.0%  | 1,000,000  |        |        |          |    |    | 0    | 248       | 20.0%  | 1,000,000              | 962,016    | -652,736   |                                                                     |            |  |

|          |     |                                  |            |              |            |         |       |            |           |           |         |           |         |   |       |         |            |           |             |            |                                                       |         |
|----------|-----|----------------------------------|------------|--------------|------------|---------|-------|------------|-----------|-----------|---------|-----------|---------|---|-------|---------|------------|-----------|-------------|------------|-------------------------------------------------------|---------|
|          |     | ㈜버즈피아                            | 2013-03-20 | 모바일서비스       | 1,000,008  |         |       |            | 8,500     | 1,000,008 |         |           |         | 0 | 8,500 | 22.1%   | 1,000,008  | 66,982    | -53,709     |            |                                                       |         |
|          |     | ㈜엔비티파트너스                         | 2013-06-28 | 모바일광고플랫폼     | 1,781,992  |         |       |            | 3,888     | 1,781,992 |         |           |         |   | 3,888 | 12.0%   | 1,781,992  |           |             |            |                                                       |         |
| 경기매도가능증권 | 비상장 | ㈜교보문고                            | 2006-03-23 | 검색채휴         | 5,295,000  | 35,300  | 15.0% | 6,732,204  |           |           |         |           |         |   | 0     | 35,300  | 10.4%      | 6,732,204 | 307,472.834 | 2,818,431  |                                                       |         |
|          |     | ㈜커리어넷                            | 2003-10-29 | 온라인취업포탈      | 1,108,000  | 53,960  | 10.1% | 0          |           |           |         |           |         |   | 0     | 53,960  | 10.1%      | 0         | 4,934,118   | 363,607    | *최근재무정보를 알수없어 2011년도 재무정보를 기재함                        |         |
|          |     | ㈜다음소프트 (주3)                      | 2000-07-07 | 검색, 소프트웨어 개발 | 1,000,000  | 50,000  | 12.6% | 326,539    |           |           |         |           |         |   | 0     | 50,000  | 12.6%      | 326,539   | 8,424,771   | 349,079    |                                                       |         |
|          |     | ㈜디지털커뮤니티                         | 2003-12-12 | 사업개발         | 12,566     | 4,000   | 1.7%  | 0          |           |           |         |           |         |   | 0     | 4,000   | 1.7%       | 0         |             |            | *최근재무정보를 알수없음                                         |         |
|          |     | ㈜미디어크리에이티브                       | 2011-10-31 | 검색채휴         | 1,500,000  | 300,000 | 10.0% | 1,699,200  |           |           |         |           |         |   | 0     | 300,000 | 10.0%      | 1,699,200 | 275,692.994 | 2,344,722  |                                                       |         |
|          |     | KIF스톤브릿지 IT 전문투자조합 (주3)          | 2010-09-17 | 자금운영         | 250,000    | 1,250   | 7.4%  | 1,250,000  | 250       | 375,000   |         |           |         |   | 0     | 1,500   | 7.4%       | 1,625,000 | 14,485,535  | -1,847,298 |                                                       |         |
|          |     | TransLink Capital II, L.P.       | 2012-06-11 | 전략투자         | 2,817,360  | 0       | 7.56% | 3,574,287  | 834,600   |           |         |           |         |   | 0     | 0       | 7.6%       | 4,408,887 | 47,303,025  | -2,552,298 | *전기말 환율 적용 (1.0711원/\$) / 2012년 평균 환율 적용 (1126.88/\$) |         |
|          |     | 국채(20년물) - 국고 04000-3112(11-7)   | 2013-05-07 | 자금운영         | 1,972,316  |         |       |            |           | 1,972,316 | -1,978  | 166,765   | 168,743 |   |       | 0       |            |           | 1,803,574   |            |                                                       | *해당사항없음 |
|          |     | Collaborative Fund II, L.P. (주3) | 2013-05-28 | 전략적 투자       | 225,600    |         |       |            |           | 225,600   |         |           |         |   | 0     | 0       |            |           | 225,600     |            |                                                       | *해당사항없음 |
| 합계       |     |                                  |            |              | 49,931,492 |         |       | 91,798,326 | 6,228,912 | 2,862,451 | 166,765 | 3,029,216 |         |   |       |         | 94,998,023 |           |             |            |                                                       |         |

(주1) 상기 타 법인 출자 현황은 K-IFRS 별도 기준입니다.  
(주2) ㈜다음엘엠씨의 지분율은 의결권없는 자기주식 수량을 제외한 후의 지분율입니다.  
(주3) 활성거래시장이 존재하지 않고 공정가치를 신뢰성 있게 측정할 수 없어 취득원가로 계상하였습니다.

## VII. 주주에 관한 사항

### 1. 주주의 분포

#### 가. 최대주주 및 그 특수관계인의 주식소유 현황

2013년 6월 30일 현재 발행주식의 총수이자 유통주식수는 보통주 13,558,629주입니다. 당사의 창업자이자 최대주주인 이재웅외 특수관계인은 2,045,621주 (15.09%)를 보유하고 있습니다.

(기준일 : 2013년 06월 30일 )

(단위 : 주, %)

| 성명  | 관계   | 주식의 종류 | 소유주식수 및 지분율 |       |           |       | 비고                                     |
|-----|------|--------|-------------|-------|-----------|-------|----------------------------------------|
|     |      |        | 기 초         |       | 기 말       |       |                                        |
|     |      |        | 주식수         | 지분율   | 주식수       | 지분율   |                                        |
| 이재웅 | 최대주주 | 보통주    | 2,088,000   | 15.46 | 1,980,000 | 14.60 | 장내매도                                   |
| 박은숙 | 母    | 보통주    | 65,621      | 0.49  | 65,621    | 0.48  | -                                      |
| 이지연 | 妹    | 보통주    | 30,000      | 0.22  | 0         | 0.00  | 장내매도                                   |
| 이주현 | 妹    | 보통주    | 15,500      | 0.11  | 0         | 0.00  | 장내매도                                   |
| 계   |      | 보통주    | 2,199,121   | 16.28 | 2,045,621 | 15.09 | 장내매도 및 주식매수선택권행사에 따른 주식의 총수 증가로 지분율 감소 |
|     |      | 우선주    | -           | -     | -         | -     | -                                      |

#### 나. 최대주주 변동현황

공시대상 기간동안 최대주주 변동내역은 없습니다.

#### 다. 5% 이상 주주의 주식보유 현황

2012년 6월 30일 기준 최대주주를 제외하고 5% 이상 지분을 소유하고 있는 주주는 The Capital Group Companies, Inc., KB자산운용(주), 국민연금공단, Genesis Asset Managers, LLP, Wellington Management Company, LLP 입니다.

(기준일 : 2013년 06월 30일 )

(단위 : 주)

| 구분       | 주주명                                | 소유주식수     | 지분율    | 비고 |
|----------|------------------------------------|-----------|--------|----|
| 5% 이상 주주 | The Capital Group Companies, Inc.  | 1,608,496 | 11.86% | -  |
|          | KB자산운용(주)                          | 1,187,538 | 8.76%  | -  |
|          | 국민연금공단                             | 1,166,974 | 8.61%  | -  |
|          | Genesis Asset Managers, LLP        | 991,804   | 7.31%  | -  |
|          | Wellington Management Company, LLP | 716,998   | 5.31%  | -  |
| 우리사주조합   |                                    | 0         | 0      | -  |

참고1) 상기 주식보유현황은 금융감독원의 대량보유상황보고 내역을 토대로한 주식보유 현황으로 기준일의 실제 주식 소유현황과 차이가 날 수도 있습니다.

참고2) 국민연금관리공단의 지분율은 다수의 자산운용사에 분산되어 있는 지분을 모두 합한 것으로서, 상기 자산운용사 지분과 중복될 수 있습니다.

## 라. 소액주주현황

(기준일 : 2012년 12월 31일 )

(단위 : 주)

| 구 분  | 주주     |         | 보유주식       |         | 비 고 |
|------|--------|---------|------------|---------|-----|
|      | 주주수    | 비율      | 주식수        | 비율      |     |
| 소액주주 | 14,967 | 99.91%  | 7,856,077  | 58.17%  | -   |
| 전체   | 14,980 | 100.00% | 13,504,829 | 100.00% | -   |

참고) 소액주주현황은 2012년 12월 31일 주주명부 기준으로 작성되었습니다.

## 2. 주식사무

### 가. 정관상 신주인수권의 내용

1. 당 회사는 수권주식의 범위 내에서 이사회 결의에 따라 신주를 발행한다.
2. 회사의 주주는 신주발행에 있어서 그가 소유한 주식수에 비례하여, 신주인수권을 가진다. 단, 실권주 및 단주의 경우에는 이사회 결의에 따른다. 제2항의 규정에 불구하고 다음 각 호의 경우에는 주주의 신주인수권에 따르지 않고 이사회 결의에 따라 신주를 배정할 수 있다.
  - ① 오백만(5,000,000)주 이하로 발행하여 외국투자자에게 배정하거나 또는 국내외 금융기관에게 배정하는 경우
  - ② 자본시장과 금융투자업에 관한 법률 제165조의 6의 규정에 의하여 이사회 결의에 의해 일반공모증자 방식으로 신주를 발행하게 하는 경우
  - ③ 관련법령에 기하여 발행하는 주식총수의 100분의 20범위 내에서 우리사주조합 또는 우리사주조합원에게 신주를 우선 배정하는 경우
  - ④ 상법 제340조의 2 및 제542조의 3의 규정에 의하여 주식매수선택권의 행사로 인하여 신주를 발행하는 경우
  - ⑤ 자본시장과 금융투자업에 관한 법률 제165조의 11의 규정에 의하여 주식예탁증서(DR) 발행에 따라 신주를 발행하는 경우
  - ⑥ 외국의 증권거래소나 전산 또는 호가 시스템으로 유가증권을 거래하는 시장에 상장하기 위하여 외국에서 신주를 발행하는 경우. 단, 관련 법령이나 KOSDAQ 규정상 허용되는 경우에 한한다
  - ⑦ 영업상 필요한 재산(주식 포함)의 취득을 위하여 현물출자에 대하여 해당 신주 발행 전의 당 회사 발행된 주식 총수의 40% 이내의 범위에서 신주를 발행하는 경우
  - ⑧ 당 회사의 경영, 기술 등에 관련하여 당 회사와 전략적 제휴관계에 있거나 전략적 제휴관계를 맺고자 하는 국내외의 법인에게 해당 신주 발행 전의 당 회사 발행주식 총수의 40% 이내의 범위에서 신주를 발행하는 경우

|               |           |        |        |
|---------------|-----------|--------|--------|
| 정관상 신주인수권의 내용 | 소유주식수에 비례 |        |        |
| 결 산 일         | 12월 31일   | 정기주주총회 | 매년 3월중 |



|          |              |      |      |
|----------|--------------|------|------|
| 주주명부폐쇄시기 | 1월 1일~1월 31일 |      |      |
| 주권의 종류   | 기명식 보통주      |      |      |
| 명의개서대리인  | 국민은행증권대행부    |      |      |
| 주주의 특전   | 없음           | 공고방법 | 전자공고 |

### 3. 주가 및 주식거래실적

(단위: 원, 주)

| 종류    |     | 13년 01월   | 13년 02월   | 13년 03월   | 13년 04월   | 13년 05월   | 13년 06월   |
|-------|-----|-----------|-----------|-----------|-----------|-----------|-----------|
| 보통주   | 최 고 | 104,500   | 109,700   | 95,000    | 92,900    | 93,200    | 83,300    |
|       | 최 저 | 93,300    | 95,600    | 88,700    | 82,300    | 83,000    | 78,300    |
| 월간거래량 |     | 1,885,346 | 2,176,907 | 1,590,147 | 1,601,943 | 1,841,931 | 1,325,884 |

## VIII. 임원 및 직원 등에 관한 사항

### 1. 임원 및 직원의 현황

2013년 6월 30일 현재 당사의 임원은 총 13명으로 등기임원은 6명, 미등기임원은 7명입니다. 세부내역은 아래와 같습니다.

#### 가. 임원 현황

(기준일 : 2013년 6월 30일 )

(단위 : 주)

| 성명  | 출생<br>년월 | 직위                              | 등기임원<br>여부 | 상근<br>여부 | 담당<br>업무              | 주요경력                                                                                                                                   | 소유주<br>식수 | 재직기간                         | 임기<br>만료일  |
|-----|----------|---------------------------------|------------|----------|-----------------------|----------------------------------------------------------------------------------------------------------------------------------------|-----------|------------------------------|------------|
|     |          |                                 |            |          |                       |                                                                                                                                        | 보통주       |                              |            |
| 최세훈 | 1967.11  | CEO                             | 등기임원       | 상근       | 대표이사                  | - 펜실베니아대학(워튼) MBA<br>- ING Barings 이사<br>- 라이코스코리아 CFO<br>- 다음커뮤니케이션 CFO<br>- 다음다이렉트자동차보험 CEO<br>- 다음커뮤니케이션 이사회 의장<br>- 現 다음커뮤니케이션 CEO | 43,340    | 11년 4개월<br>(2002.02 ~<br>현재) | 2014.03.28 |
| 이재혁 | 1971.06  | Unit장<br>/ 사내이사                 | 등기임원       | 상근       | 디자인<br>총괄             | - MIT 슬론비즈니스스쿨 MBA<br>- 다음커뮤니케이션 CTO<br>- 다음커뮤니케이션 Management Group<br>- 다음커뮤니케이션 경영기획 Unit장<br>- 現 다음커뮤니케이션 디자인 Unit장                 | 6,700     | 13년 5개월<br>(2000.01 ~<br>현재) | 2014.03.28 |
| 한수정 | 1969.08  | 사외이사/<br>이사회 의장/<br>감사위원회<br>위원 | 등기임원       | 비상근      | 사외이사/<br>감사위원회<br>위원  | - 하버드대학교 MBA<br>- 소니 뮤직 엔터테인먼트 코리아 지사장<br>- 現 EA Korea 지사장 및 아시아 태평양 부<br>사장                                                           | -         | -                            | 2015.03.30 |
| 조셉판 | 1960.06  | 사외이사                            | 등기임원       | 비상근      | 사외이사                  | - 캘리포니아 공과대학 석사<br>- Taiwan Fixed Network 사장, CEO<br>- Taiwan Mobile 사장<br>- 現 Eastern Broadcast Corporation 및<br>GSMA<br>Ltd. 이사      | -         | -                            | 2014.03.28 |
| 최준호 | 1969.02  | 사외이사/감<br>사위원회 위<br>원           | 등기임원       | 비상근      | 사외이사/감<br>사위원회 위<br>원 | - 뉴욕주립대학(버팔로) 커뮤니케이션학과 박<br>사<br>- Rensselaer Polytechnic Institute. Dept. of<br>LL&C. 조교수<br>- 現 연세대학교 정보대학원 부교수                      | -         | -                            | 2015.03.30 |

|               |         |                  |       |     |               |                                                                                                                                                               |        |                           |            |
|---------------|---------|------------------|-------|-----|---------------|---------------------------------------------------------------------------------------------------------------------------------------------------------------|--------|---------------------------|------------|
| David Hoffman | 1963.01 | 사외이사/감사위원회 의장    | 등기임원  | 비상근 | 사외이사/감사위원회 위원 | - 캘리포니아주립대학(샌디에고)<br>- Partner,PWC China /TICE Advisory(Technology-InfoComms-Entertainment)<br>- 現 Vice president and Managing director, The Conference Board | -      | -                         | 2015.03.30 |
| 남재관           | 1973.01 | 부부장              | 미등기임원 | 상근  | 신사업/전략 총괄     | - 고려대학교 경제학과 학사<br>- 신영증권 근무<br>- 다음커뮤니케이션 재무본부장 및 경영기획본부장<br>- 다음커뮤니케이션 전략부부장<br>- 現 다음커뮤니케이션 신사업부부장                                                         | 3,900  | 9년 11개월<br>(2003.07 ~ 현재) | -          |
| 이재용           | 1969.02 | Group Management | 미등기임원 | 상근  | -             | - 연세대학교 전산학과 학사<br>- 한국개발리스 근무<br>- 네티씨 근무<br>- 소프트웨어 근무<br>- 다음커뮤니케이션 세일즈마케팅본부장<br>- 다음커뮤니케이션 비즈니스 부부장<br>- 現 다음커뮤니케이션 Group Management                      | -      | 8년 11개월<br>(2004.07 ~ 현재) | -          |
| 최정훈           | 1965.04 | 부부장              | 미등기임원 | 상근  | 서비스 총괄        | - 서강대학교 정치외교학과 학사<br>- 대한항공 근무<br>- 경향신문사 근무<br>- 다음커뮤니케이션 미디어본부장<br>- 다음커뮤니케이션 검색/미디어 부부장<br>- 現 다음커뮤니케이션 서비스 부부장                                            | 1,200  | 9년 10개월<br>(2003.08 ~ 현재) | -          |
| 윤호영           | 1971.06 | 부부장              | 미등기임원 | 상근  | 경영지원 총괄       | - 한양대학교 경영학과 학사<br>- 대한화재해상보험 근무<br>- 다음다이렉트자동차보험 근무<br>- 現 다음커뮤니케이션 경영지원 부부장                                                                                 | 550    | 4년 5개월<br>(2009.01 ~ 현재)  | -          |
| 신재홍           | 1970.02 | 부부장              | 미등기임원 | 상근  | Tech 총괄       | - 건국대학교 경제학과 학사<br>- 자택시스템 근무<br>- 다음커뮤니케이션 서비스개발본부장<br>- 現 다음커뮤니케이션 Tech 부부장                                                                                 | 400    | 13년 5개월<br>(2000.01 ~ 현재) | -          |
| 권기수           | 1971.01 | 부부장              | 미등기임원 | 상근  | 비즈니스 부문 총괄    | - 서울대학교 미학과 학사<br>- 한국통신하이텔 근무<br>- 다음커뮤니케이션 기반플랫폼본부 / 경영기획본부장<br>- 現 다음커뮤니케이션 비즈니스 부부장                                                                       | 900    | 11년<br>(2002.08 ~ 현재)     | -          |
| 홍성주           | 1970.05 | 부부장              | 미등기임원 | 상근  | 게임사업 부문 총괄    | - 중앙대학교 전자계산학과 학사<br>- 아플렉스 근무<br>- 現 다음커뮤니케이션 게임사업부부장, ㈜온넷 대표이사                                                                                              | 28,554 | 11개월<br>(2012.08 ~ 현재)    | -          |

참고1) 2013년 6월 24일부로 김지현 신사업 담당 이사는 일신상의 사유로 퇴임하였습니다.  
참고2) 당사 등기이사 및 사외이사의 상기 임기 만료일은 임기가 만료되는 해당연도의 정기주주총회 개최일로 정해져 있으며, 상기 기재된 임기 만료일은 정기주주총회개최 예정일입니다. 정기주주총회 개최일은 당사 사정에 의해 달라질 수 있습니다.

### 나. 미등기임원의 변동

보고기간 종료일(2013.6.30)이후 제출일 현재(2013.08.14)까지 변동된 미등기임원의 현황은 다음과 같습니다.

| 성명  | 출생<br>년월 | 직위    | 등기임원<br>여부 | 상근<br>여부 | 담당<br>업무    | 주요경력                                                                                                         | 소유주<br>식수 | 재직기간                         | 임기<br>만료일 |
|-----|----------|-------|------------|----------|-------------|--------------------------------------------------------------------------------------------------------------|-----------|------------------------------|-----------|
|     |          |       |            |          |             |                                                                                                              | 보통주       |                              |           |
| 김창준 | 1970.10  | Unit장 | 미등기임원      | 상근       | 기획/재무<br>총괄 | - 연세대학교 비즈니스스쿨 MBA<br>- 코리아음악방송(주) 근무<br>- 다음커뮤니케이션 회계 팀장<br>- 다음커뮤니케이션 재무 Unit장<br>- 現 다음커뮤니케이션 기획/재무 Unit장 | 200       | 13년 7개월<br>(2000-01 ~<br>현재) | -         |

### 다. 회사의 임원으로 타회사의 임원 겸직현황

(기준일: 2013년 6월 30일)

| 겸직자           |                  | 겸직회사                          |                   |
|---------------|------------------|-------------------------------|-------------------|
| 성명            | 직위               | 회사명                           | 직위                |
| 최세훈           | 대표이사             | (주)온네트                        | 이사                |
| 이재혁           | Unit장            | (주)이스트소프트                     | 사외이사              |
| 남재관           | 부문장              | (주)다음글로벌홀딩스                   | 대표이사              |
|               |                  | (주)교보문고                       | 사외이사              |
| 이재용           | Group Management | (주)다음핑거터치                     | 이사                |
| 신재홍           | 부문장              | 다이알로이드(주)                     | 이사                |
| 권기수           | 부문장              | (주)다음핑거터치                     | 대표이사              |
| 윤호영           | 부문장              | (주)다음서비스                      | 이사                |
|               |                  | (주)다음글로벌홀딩스                   | 이사                |
|               |                  | 다이알로이드(주)                     | 이사                |
| 홍성주           | 부문장              | (주)온네트                        | 대표이사              |
| 한수정           | 사외이사             | EA Korea                      | 지사장 및 아시아 태평양 부사장 |
| 조셉판           | 사외이사             | Eastern Broadcast Corporation | 사외이사              |
| David Hoffman | 사외이사             | Eastern Broadcast Corporation | 사외이사              |

(기준일 : 2013년 06월 30일 )

(단위 : 원)

| 사업부문 | 성별 | 직원 수 |     |     |     | 평균<br>근속연수 | 연간급여<br>총액     | 1인평균<br>급여액 | 비고 |
|------|----|------|-----|-----|-----|------------|----------------|-------------|----|
|      |    | 정규직  | 계약직 | 기 타 | 합 계 |            |                |             |    |
| 포털사업 | 남  | 924  | 8   | -   | 932 | 4년2개월      | 26,557,358,329 | 28,495,020  | -  |

|      |   |       |    |   |       |       |                |            |   |
|------|---|-------|----|---|-------|-------|----------------|------------|---|
| 포털사업 | 녀 | 545   | 20 | - | 565   | 3년9개월 | 12,601,149,085 | 22,302,919 | - |
| 합 계  |   | 1,469 | 28 | - | 1,497 | 4년1개월 | 39,158,507,413 | 26,157,988 | - |

참고1) 연간급여총액에는 2013년 반기까지 지급된 급여, 상여, 주식보상비용, 복리후생비 중 급여성 항목과 퇴직급여가 포함되어 있습니다.

참고2) 직원수는 2013년 6월 30일 현재 재직 인원 기준이며, 1인당 평균 급여액은 월평균 인원을 산정하여 연간 급여 총액으로 나눈 금액입니다.

## 2. 임원의 보수 등

### 가. 주총승인 및 지급금액

#### 1. 주총승인금액

(단위 : 원)

| 구 분  | 인원수 | 주총승인금액        | 비고 |
|------|-----|---------------|----|
| 등기이사 | 10  | 2,400,000,000 | -  |

#### 2. 지급금액

(단위 : 원)

| 구 분            | 인원수 | 지급총액        | 1인당 평균 지급액  | 주식매수선택권의 공정가치 총액 | 비고 |
|----------------|-----|-------------|-------------|------------------|----|
| 등기이사           | 3   | 448,695,992 | 149,565,331 | 58,695,992       | -  |
| 사외이사           | 7   | 191,000,000 | 27,285,714  | -                | -  |
| 감사위원회 위원 또는 감사 | 3   | -           | -           | -                | -  |
| 계              | 10  | 639,695,992 | 63,969,599  | 58,695,992       | -  |

참고1) 상기 임원 중 당사의 감사위원회 위원은 모두 사외이사직을 겸임하고 있으므로, 감사위원회 위원에는 해당 내용을 기재하지 아니하였습니다.

참고2) 상기 지급 총액에는 급여 외에 상여 등의 수당이 포함되어 있습니다.

참고3) 상기 등기이사 및 사외이사의 지급총액과 1인당 평균 지급액에는 2013년 3월 29일자로 퇴임한 김진우, 구본천, 한동현 前사외이사와 2013년 3월 31일자로 사임한 김현영 前 등기이사에 대한 급여가 포함되어 있습니다.

### 나. 주식 매수 선택권의 부여 및 행사 현황

(기준일 : 2013년 06월 30일 )

(단위 : 원, 주)

| 부여 받은자 | 관 계  | 부여일        | 부여방법 | 주식의 종류 | 변동수량  |       |    | 미행사 수량 | 행사기간                      | 행사 가격  |
|--------|------|------------|------|--------|-------|-------|----|--------|---------------------------|--------|
|        |      |            |      |        | 부여    | 행사    | 취소 |        |                           |        |
| 이재혁    | 등기임원 | 2008.03.28 | 신주교부 | 보통주    | 5,000 | 3,000 | -  | 2,000  | 2010.03.28~<br>2014.05.31 | 78,000 |

|     |       |            |      |     |       |       |   |       |                           |        |
|-----|-------|------------|------|-----|-------|-------|---|-------|---------------------------|--------|
| 권기수 | 미등기임원 | 2008.03.28 | 신주교부 | 보통주 | 3,000 | 1,800 | - | 1,200 | 2010.03.28~<br>2014.05.27 | 78,000 |
| 합계  | -     | -          | -    | -   | 8,000 | 4,800 | 0 | 3,200 | -                         | -      |

## IX. 이해관계자와의 거래내용

### 1. 대주주등에 대한 신용공여등

보고서 작성기준일 현재 대주주 등에 대한 신용공여 등의 거래내용은 없습니다.

### 2. 대주주 이외의 이해관계자와의 거래

#### 가. 특수관계자 거래

1) 지배회사는 연결재무제표를 작성하는 최상위 지배회사이며, 당반기말 현재 연결회사의 특수관계자는 다음과 같습니다.

| 구분   | 회사명                                                                                        |
|------|--------------------------------------------------------------------------------------------|
| 관계기업 | (주)다음TV, (주)애드투페이퍼, (주)플로우게임즈, (주)플레이플러스, DMS Network, Inc., (주)나인플라바, (주)버즈피아, (주)엔비티파트너스 |

2) 당반기와 전반기 중 특수관계자와의 거래 내역 및 당반기말과 전기말 현재 특수관계자에 대한 채권·채무 잔액은 다음과 같습니다.

#### (1) 거래 내역

| 구분        | 금액(천원) |         |      |       |
|-----------|--------|---------|------|-------|
|           | 매출 등   |         | 매입 등 |       |
|           | 당반기    | 전반기     | 당반기  | 전반기   |
| <관계기업>    |        |         |      |       |
| (주)다음TV   | 13     | 976,852 | -    | 7,650 |
| (주)플로우게임즈 | 742    | 7,391   | 649  | -     |
| (주)버즈피아   | 1,779  | -       | -    | -     |
| 합계        | 2,534  | 984,243 | 649  | 7,650 |

#### (2) 채권·채무

| 구분        | 금액(천원) |        |      |     |
|-----------|--------|--------|------|-----|
|           | 매출 등   |        | 매입 등 |     |
|           | 당반기말   | 전기말    | 당반기말 | 전기말 |
| <관계기업>    |        |        |      |     |
| (주)다음TV   | 9      | -      | -    | -   |
| (주)플로우게임즈 | 70,000 | 70,000 | 93   | 403 |
| 합계        | 70,009 | 70,000 | 93   | 403 |





## X. 그 밖에 투자자 보호를 위하여 필요한 사항

### 1. 공시 사항의 진행·변경상황

| 신고일자         | 제 목                 | 신 고 내 용                                                                                                                                         | 신고사항의 진행상황                                                             |
|--------------|---------------------|-------------------------------------------------------------------------------------------------------------------------------------------------|------------------------------------------------------------------------|
| 2013년 6월 10일 | 주요사항보고서(자기주식 취득 결정) | 1. 취득 예정 주식수: 보통주 330,000주(발행주식수 대비 2.4%)                                                                                                       | 2013년 6월 11일 부터<br>2013년 6월 30일 현재까<br>지 26,000주의 자기주식<br>을 취득한 상태입니다. |
|              | 자기주식취득결정            | 2. 취득기간: 2013.06.11 ~ 2013.09.10<br>3. 취득목적: 주가 안정 도모 및 주주가치 제고<br>4. 취득방법: 장내매수<br>5. 1일 매수주문수량 한도: 33,000주<br>6. 위탁 투자중개업자: 대우증권, 다이와증권, 삼성증권 |                                                                        |

### 2. 주주총회 의사록 요약

| 주총일자                           | 안 건                                      | 결의내용      | 비 고 |
|--------------------------------|------------------------------------------|-----------|-----|
| 제18기<br>주주총회<br>( 2013.03.29 ) | 1. 제18기 재무제표 승인의 건<br>(현금배당 : 주당 1,110원) | 원안대로 승인   | -   |
|                                | 2. 정관 일부 변경 승인의 건                        | 원안대로 승인   |     |
|                                | 3. 이사 선임의 건 (사외이사 2명)                    | 원안대로 승인   |     |
|                                | 4. 감사위원회 위원 선임의 건 (감사위원 3명)              | 원안대로 승인   |     |
|                                | 5. 이사 보수한도 승인의 건                         | 원안대로 승인   |     |
| 제17기<br>주주총회<br>( 2012.03.30 ) | 1. 제17기 재무제표 승인의 건<br>(현금배당 : 주당 1,607원) | 원안대로 승인   | -   |
|                                | 2. 정관 일부 변경 승인의 건                        | 수정가결 (주1) |     |
|                                | 3. 이사 선임의 건 (상근이사 2명, 사외이사 3명)           | 원안대로 승인   |     |
|                                | 4. 감사위원회 위원 선임의 건 (감사위원 3명)              | 원안대로 승인   |     |
|                                | 5. 이사 보수한도 승인의 건                         | 원안대로 승인   |     |
| 제16기<br>주주총회<br>( 2011.03.30 ) | 1. 제16기 재무제표 승인의 건<br>(현금배당 : 주당 749원)   | 원안대로 승인   | -   |
|                                | 2. 정관 일부 변경 승인의 건                        | 원안대로 승인   |     |
|                                | 3. 이사 선임의 건 (이사 1명, 사외이사 2명)             | 원안대로 승인   |     |
|                                | 4. 감사위원회 위원 선임의 건 (사외이사 3명)              | 원안대로 승인   |     |
|                                | 5. 이사 보수 한도 승인의 건                        | 원안대로 승인   |     |
|                                | 6. 이사 및 임원 퇴직금 지급 규정 변경 승인의 건            | 원안대로 승인   |     |

주1) 제 2호 의안 수정가결 사항은 제 16조의 3 (사채 발행의 위임), 제 29조의 2 (이사의 책임감경)를 제외한 정관 일부 변경의 건의 승인입니다. 자세한 내용은 2012년 3월 30일자 사업보고서에 첨부된 수정 가결된 정관을 참조하시기 바랍니다.

### 3. 중요한 소송사건

당반기말 현재 연결회사가 피고(공동피소 포함)로 계류중인 소송사건은 11건으로서, 소송가액은 총 1,223백만원입니다.

연결회사는 전기 중 Lycos, Inc. 지분매각대금의 회수와 관련하여 매수자인 YbrantMedia Acquisition, Inc.를 상대로 중재소송을 제기(소송가액 : USD 34,177,365)하였습니다. 한편, 당반기말 현재 동 소송사건과 관련된 미회수금액 37,357백만원에 대해 13,411백만원의 대손충당금을 설정하고 있습니다.

연결회사의 경영진은 상기의 소송 결과가 당사의 재무상태에 중요한 영향을 미치지 아니할 것으로 판단하고 있습니다.

(단위: 원, USD)

| 회사명                   | 순번 | 소송명                                          | 소송당사자                               | 소송가액                                     | 소송의 내용                                                                                                         | 진행상황                                                                                                                                               | 영업 및 재무에 미치는 영향 |
|-----------------------|----|----------------------------------------------|-------------------------------------|------------------------------------------|----------------------------------------------------------------------------------------------------------------|----------------------------------------------------------------------------------------------------------------------------------------------------|-----------------|
| [지배회사]<br>(주)다음커뮤니케이션 | 1  | 정보공개청구의 건<br>(대법원 2011다 76617)               | 원고(상고인) : 개인외<br>2<br>피고(피상고인) : 다음 | 20,000,100                               | 원심 판결 중 원고 패소 부분을 취소하고, 피고가 수집, 보유하고 있는 원고들의 개인정보를 형사소송법 제215조에 의한 이메일 압수수색 영장 집행에 따라 제3자에게 제공한 현황을 공개하라는 청구 건 | - 2011.09.19 소접수                                                                                                                                   | 영향없음            |
|                       | 2  | 채무부존재확인 의 건<br>(대법원 2013다 42953)             | 원고(피항소인) : 법인<br>피고(항소인) : 다음       | 50,000,100                               | 원고가 피고의 광고영역을 가리고 원고가 제공하는 광고를 노출시키는 등의 영업방해를 한 사실이 없음을 주장하며, 원고의 법적 지위에 존재하는 불안을 해소하고자 제기한 소송의 건              | - 2013.06.11 사건 접수<br>- 2013.07.12 상고이유서 제출                                                                                                        | 영향없음            |
|                       | 3  | 게시글조치에 대한 손해배상건<br>(서울중앙지방법원 2012 가합 24083)  | 원고 : 법인외 1<br>피고 : 다음 외 10          | 351,000,000<br>(다음에 대한 청구 금액 10,000,000) | 원고의 명예를 훼손하는 게시글을 서비스내에 방치하였다는 이유로 손해배상을 청구한 건                                                                 | - 2012.03.23 사건 접수<br>- 2012.09.28 변론준비기일<br>- 2012.11.30 변론기일<br>- 2013.01.08 변론기일<br>- 2013.02.13 변론기일<br>- 2013.06.12 변론기일<br>- 2013.07.17 변론기일 | 영향없음            |
|                       | 4  | 특허침해에 따른 손해배상청구의 건<br>(서울남부지방법원 2012가합20186) | 원고 : 법인<br>피고 : 다음                  | 120,000,000                              | 다음의 마이피플 서비스가 원고의 특허를 침해했다는 이유로 손해배상을 구하는 건                                                                    | - 2012.10.25 소장 접수<br>- 2013.03.14 변론기일                                                                                                            | 영향없음            |
|                       | 5  | 비방게시물삭제 및 게시금지가처분<br>(대전지방법원 천안지원 2012카합310) | 원고 : 개인<br>피고 : 다음 외 4              | 20,000,100                               | 서비스내 게시물을 삭제하고 동일한 게시물이 게시되는 것을 금지해달라는 가처분 신청의 건                                                               | - 2012.11.20 소장 접수<br>- 2012.11.30 심문기일<br>- 2012.12.21 심문기일<br>- 2013.01.04 심문기일                                                                  | 영향없음            |

|             |                                                                                                   |                                                                                                          |                                                  |                                                                                                                             |                                                                                                                                                                                                      |                                                                                                      |  |
|-------------|---------------------------------------------------------------------------------------------------|----------------------------------------------------------------------------------------------------------|--------------------------------------------------|-----------------------------------------------------------------------------------------------------------------------------|------------------------------------------------------------------------------------------------------------------------------------------------------------------------------------------------------|------------------------------------------------------------------------------------------------------|--|
|             |                                                                                                   |                                                                                                          |                                                  |                                                                                                                             |                                                                                                                                                                                                      | <ul style="list-style-type: none"> <li>- 2013.06.25 기각 결정</li> <li>- 2013.07.05 신청인 즉시 항고</li> </ul> |  |
| 6           | 뉴스게재로 인한 손해배상청구의 건<br>(서울중앙지방법원 2012가합103207)                                                     | 원고 : 개인<br>피고 : 다음 외 11                                                                                  | 600,000,000<br>(다음에 대한 청구 금액<br>20,000,000)      | 원고의 명예를 훼손하는 뉴스기사가 다음 서비스 내에 게시되게 함으로써 원고의 명예가 침해되었다는 이유로 손해배상을 구하는 건                                                       | <ul style="list-style-type: none"> <li>- 2012.12.10 소장 접수</li> <li>- 2013.07.17 판결선고 예정</li> </ul>                                                                                                   | 영향없음                                                                                                 |  |
| 7           | 특허침해에 따른 손해배상청구의 건<br>(서울고등법원 2013나5383)                                                          | 원고 : 법인<br>피고 : 다음                                                                                       | 원고 소가 :<br>200,000,000<br>피고 소가 :<br>350,000,100 | Daum의 서비스(팟인코더)가 원고의 특허를 침해한다며 특허침해에 기한 손해배상을 구하는 건                                                                         | <ul style="list-style-type: none"> <li>- 2013.01.17 사건 접수</li> </ul>                                                                                                                                 | 영향없음                                                                                                 |  |
| 8           | 제주선관위 과태료 재판 (제주지방법원 2013과96)                                                                     | 신청인: 다음<br>상대방: 제주특별자치도 제주선거관리위원회                                                                        | 10,000,000                                       | 2012. 12. 19. 실시한 제18대 대통령 선거와 관련하여 인터넷 실명인증 방법으로 실명을 확인받도록 기술적 조치를 하여야 함에도 불구하고 다음이 이를 취하지 아니하였으므로, 공직선거법 위반으로 과태료를 부과한 사건 | <ul style="list-style-type: none"> <li>- 2013.01.30 사건 접수</li> <li>- 2013.02.22 약식재판</li> <li>- 2013.03.08 약식재판 결정문 송달</li> <li>- 2013.03.12 약식재판에 대한 이의신청서 제출</li> <li>- 2013.06.12 심문기일</li> </ul> | 영향없음                                                                                                 |  |
| 9           | 지급명령<br>(서울중앙지방법원 2013차15889)                                                                     | 원고 : 개인<br>피고 : 다음 외 1                                                                                   | 30,000,000<br>(다음에 대한 청구금액<br>15,000,000)        | 원고가 운영하는 다음 카페를 정당한 이유 없이 폐쇄함으로 인하여 원고가 입은 손해를 배상하라는 사건                                                                     | <ul style="list-style-type: none"> <li>- 2013.03.14 지급명령 결정</li> <li>- 2013.04.01 이의신청</li> <li>- 2013.07.19 조정기일</li> </ul>                                                                         | 영향없음                                                                                                 |  |
| 10          | 퍼블리시티권 침해로 인한 손해배상청구의 건 (제주지방법원 2013가합5196)                                                       | 원고 : 개인<br>피고 : 다음                                                                                       | 590,000,000                                      | 피고와 광고주가 원고들의 성명이나 예명, 초상을 키워드 광고 및 쇼핑하우에 상업적으로 사용함으로써 원고들의 퍼블리시티권이 침해되었다는 이유로 손해배상을 구하는 건                                  | <ul style="list-style-type: none"> <li>- 2013.05.16 사건 접수</li> </ul>                                                                                                                                 | 영향없음                                                                                                 |  |
| 11          | 광고대금 청구의 건<br>(서울중앙지방법원 2013나24671)                                                               | 원고 : 다음<br>피고 : 개인                                                                                       | 17,600,000                                       | 다음에 미지급한 광고대금의 지급을 구하는 건                                                                                                    | <ul style="list-style-type: none"> <li>- 2013.05.22 사건 접수</li> </ul>                                                                                                                                 | 영향없음                                                                                                 |  |
| (주)다음글로벌홀딩스 | 18445/CYK<br>(International Chamber of Commerce International Court of Arbitration / AsiaPacific) | 신청인(Claimaint):<br>Daum Global Holdings Corp.<br>피신청인<br>(Respondents):<br>Ybrant Media Acquisition Inc. | USD 34,177,365                                   | 다음글로벌홀딩스는 미국법인 자회사 Lycos Inc.의 지분을 2010년 피신청인에 매각하였으나 피신청인이 2011년 매각대금정산시 이의를 제기, 매각대금을 지급                                  | <ul style="list-style-type: none"> <li>- 2012.01.02 중재 신청</li> <li>- 2012.11.07 Preliminary meeting</li> </ul>                                                                                       | 소송관련 미수금 37,357백만 원에 대해 13,411백만원의 대손충당금 설정                                                          |  |

|  |  |                                                                   |  |                               |  |  |
|--|--|-------------------------------------------------------------------|--|-------------------------------|--|--|
|  |  | (U.S), Ybrant Digital Limited (India), LGS Global Limited (India) |  | 하지 않아 회사가 ICC 중재위원회에 중재를 신청함. |  |  |
|--|--|-------------------------------------------------------------------|--|-------------------------------|--|--|

#### 4. 견질 또는 담보용 어음·수표 현황

당반기말 현재 연결회사는 사무실 임대와 관련하여 (재)성남산업진흥재단에 액면가액 10,000,000원의 어음 1매를 담보로 제공하고 있습니다.

#### 5. 공모자금 사용내역

보고서 작성기준일 현재 해당사항 없습니다.

#### 6. 제재현황등 그 밖의 사항

보고서 작성기준일 현재 해당사항 없습니다.

#### 7. 그 밖의 우발채무

##### 가. 제공한 지급보증내역

당반기말 및 전기말 현재 연결회사가 제공한 채무보증의 내역은 다음과 같습니다.

| 피보증처 | 보증거래처 | 보증금액(천원)   |            | 보증내용 |
|------|-------|------------|------------|------|
|      |       | 2013.06.30 | 2012.12.31 |      |
| 종업원  | 신한은행  | 1,414,827  | 1,479,927  | 대출금  |
| 합계   |       | 1,414,827  | 1,479,927  |      |

##### 나. 제공받은 지급보증내역

당반기말 및 전기말 현재 회사가 타인으로부터 제공받은 지급보증의 내역은 다음과 같습니다.

| 보증인      | 보증내역        | 보증금액(천원)   |            | 보증수익자    |
|----------|-------------|------------|------------|----------|
|          |             | 2013.06.30 | 2012.12.31 |          |
| 서울보증보험 등 | 공탁 및 이행보증 등 | 3,921,635  | 4,854,536  | 원플원미디어 등 |
| 합계       |             | 3,921,635  | 4,854,536  |          |

##### 다. 주요 약정 사항

1) 연결회사는 2008년중 에르고다움다이렉트손해보험(주)의 주식을 ERGO International AG사에 매각하였으며, 매각 시 에르고다움다이렉트손해보험(주)이 보유하고 있는 투자자산으

로부터 발생할 수 있는 향후 손실에 대해 2,450백만원까지 보전하기로 하는 계약을 체결하였습니다. 이와 관련하여 당반기말 현재 965백만원을 손실충당 부채로 계상하고 있습니다.

2) 연결회사는 당반기말 현재 (주)국민은행과 5,000백만원 한도의 구매카드론 약정을 체결하고 있습니다.

3) 당반기말 현재 연결회사는 (주)신한은행과 575백만원 한도의 외화차입금 약정을 체결하고 있습니다.

## XI. 재무제표 등

### 1. 연결재무제표

#### 연결 재무상태표

제 19 기 반기말 2013.06.30 현재  
 제 18 기말 2012.12.31 현재  
 제 17 기말 2011.12.31 현재

(단위 : 원)

|           | 제 19 기 반기말      | 제 18 기말         | 제 17 기말         |
|-----------|-----------------|-----------------|-----------------|
| 자산        |                 |                 |                 |
| 유동자산      | 363,487,158,912 | 347,526,030,106 | 324,183,841,198 |
| 현금및현금성자산  | 97,814,231,847  | 120,429,025,300 | 80,973,296,796  |
| 단기금융상품    | 186,415,077,182 | 142,389,640,867 | 139,130,000,000 |
| 매출채권      | 56,681,238,758  | 62,820,896,436  | 76,953,110,207  |
| 매출채권대손충당금 | (4,393,567,137) | (4,869,844,217) | (4,762,253,386) |
| 기타의수취채권   | 13,598,699,269  | 11,415,511,649  | 9,622,827,665   |
| 파생금융상품자산  | 1,613,607,128   | 5,338,214,354   | 8,775,518,182   |
| 기타의유동자산   | 11,757,871,865  | 10,002,585,717  | 13,491,341,734  |
| 비유동자산     | 281,182,562,373 | 264,343,363,555 | 234,547,821,861 |
| 장기매도가능증권  | 27,385,504,250  | 22,909,230,481  | 24,226,544,930  |
| 관계기업투자    | 8,382,215,299   | 7,521,607,012   | 14,800,383,765  |
| 기타의장기수취채권 | 64,085,399,797  | 54,982,919,199  | 56,492,991,480  |
| 유형자산      | 106,540,571,865 | 101,224,382,372 | 89,126,028,631  |
| 무형자산      | 71,112,440,628  | 73,862,723,484  | 42,659,433,014  |
| 이연법인세자산   | 1,643,499,836   | 1,889,956,591   | 3,384,954,279   |
| 기타의비유동자산  | 2,032,930,698   | 1,952,544,416   | 3,857,485,762   |
| 자산총계      | 644,669,721,285 | 611,869,393,661 | 558,731,663,059 |
| 부채        |                 |                 |                 |
| 유동부채      | 84,532,236,407  | 76,564,705,286  | 94,019,746,482  |
| 매입채무및기타채무 | 37,339,457,167  | 30,511,254,992  | 36,178,813,810  |
| 단기차입금     |                 | 120,000,000     | 500,000,000     |
| 유동성장기부채   |                 |                 | 93,750,000      |
| 기타의금융부채   | 1,222,020,318   | 1,286,681,006   | 622,509,504     |
| 미지급법인세    | 8,854,973,862   | 10,850,024,889  | 21,468,987,313  |
| 파생금융상품부채  | 182,400,000     | 3,200,000       | 41,600,000      |

|                  |                 |                 |                 |
|------------------|-----------------|-----------------|-----------------|
| 기타의유동부채          | 36,933,385,060  | 33,793,544,399  | 35,114,085,855  |
| 비유동부채            | 15,182,057,671  | 15,376,805,339  | 8,462,770,783   |
| 비유동매입채무및<br>기타채무 | 2,431,028,611   | 2,471,359,233   |                 |
| 총당부채             | 1,146,576,102   | 1,146,576,102   | 1,146,576,102   |
| 기타의비유동금융<br>부채   | 132,368,000     | 2,443,676,004   | 1,928,912,837   |
| 기타의비유동부채         | 10,352,602,756  | 7,815,566,275   | 5,387,281,844   |
| 이연법인세부채          | 1,119,482,202   | 1,499,627,725   |                 |
| 부채총계             | 99,714,294,078  | 91,941,510,625  | 102,482,517,265 |
| 자본               |                 |                 |                 |
| 지배기업 소유주지분       | 540,462,533,267 | 515,312,546,246 | 456,507,727,593 |
| 자본금              | 6,829,314,500   | 6,802,414,500   | 6,777,284,500   |
| 보통주자본금           | 6,829,314,500   | 6,802,414,500   | 6,777,284,500   |
| 자본잉여금            | 187,460,924,419 | 181,567,459,738 | 177,289,435,179 |
| 주식발행초과금          | 175,248,220,481 | 169,472,598,186 | 164,418,083,881 |
| 감자차익             | 500             | 500             | 500             |
| 자기주식처분이익         | 689,072,760     | 689,072,760     | 1,844,360       |
| 기타자본잉여금          | 11,523,630,678  | 11,405,788,292  | 12,869,506,438  |
| 자본조정             | (1,896,065,238) | 1,836,512,734   | (1,645,889,998) |
| 자기주식             | (2,112,268,320) |                 | (4,940,718,060) |
| 주식선택권            | 216,203,082     | 1,836,512,734   | 3,294,828,062   |
| 기타포괄손익누계액        | 5,901,553,343   | 4,905,782,608   | 8,574,879,624   |
| 매도가능증권평가<br>이익   | 6,085,207,487   | 5,147,182,487   | 8,574,879,624   |
| 매도가능증권평가<br>손실   | (126,407,731)   |                 |                 |
| 해외사업환산손익         | (37,671,262)    | (211,432,207)   |                 |
| 부의지분법자본변<br>동    | (19,575,151)    | (29,967,672)    |                 |
| 이익잉여금            | 342,166,806,243 | 320,200,376,666 | 265,512,018,288 |
| 이익준비금            | 4,541,237,154   | 4,299,733,178   | 2,140,797,940   |
| 사업손실준비금          |                 | 10,749,174,322  | 10,749,174,322  |
| 미처분이익잉여금         | 337,625,569,089 | 305,151,469,166 | 252,622,046,026 |
| 비지배지분            | 4,492,893,940   | 4,615,336,790   | (258,581,799)   |
| 자본총계             | 544,955,427,207 | 519,927,883,036 | 456,249,145,794 |
| 부채및자본총계          | 644,669,721,285 | 611,869,393,661 | 558,731,663,059 |

연결 손익계산서

제 19 기 반기 2013.01.01 부터 2013.06.30 까지  
 제 18 기 반기 2012.01.01 부터 2012.06.30 까지  
 제 18 기 2012.01.01 부터 2012.12.31 까지  
 제 17 기 2011.01.01 부터 2011.12.31 까지

(단위 : 원)

|                  | 제 19 기 반기       |                 | 제 18 기 반기       |                 | 제 18 기          | 제 17 기          |
|------------------|-----------------|-----------------|-----------------|-----------------|-----------------|-----------------|
|                  | 3개월             | 누적              | 3개월             | 누적              |                 |                 |
| 매출액              | 132,542,701,074 | 257,411,826,222 | 116,557,145,105 | 226,744,658,489 | 453,387,736,841 | 421,266,778,712 |
| 영업비용             | 108,683,655,506 | 210,970,284,619 | 86,224,938,125  | 169,169,442,079 | 351,630,752,669 | 304,512,137,613 |
| 영업이익             | 23,859,045,568  | 46,441,541,603  | 30,332,206,980  | 57,575,216,410  | 101,756,984,172 | 116,754,641,099 |
| 기타수익             | 473,894,010     | 1,746,074,700   | 218,068,000     | 288,472,681     | 732,682,197     | 1,344,795,923   |
| 기타비용             | 2,327,258,195   | 3,013,998,339   | 751,587,457     | 980,459,945     | 8,481,512,190   | 4,288,940,464   |
| 금융수익             | 3,899,179,483   | 8,025,560,996   | 3,429,320,481   | 6,405,335,910   | 14,260,001,309  | 17,194,606,477  |
| 금융비용             | 3,441,534,848   | 6,597,845,821   | 3,428,170,889   | 5,098,389,817   | 5,732,651,795   | 3,447,805,394   |
| 지분법이익            |                 |                 |                 |                 | 3,406,678       |                 |
| 지분법손실            | 290,338,369     | 575,128,254     | 481,855,647     | 754,432,503     | (1,686,837,946) | (124,490,450)   |
| 법인세비용차감전<br>순이익  | 22,172,987,649  | 46,026,204,885  | 29,317,981,468  | 57,435,742,736  | 100,852,072,425 | 127,432,807,191 |
| 법인세비용            | 4,590,127,578   | 9,101,559,471   | 6,936,162,332   | 13,865,729,029  | 19,730,426,604  | 27,799,089,523  |
| 계속영업이익           | 17,582,860,071  | 36,924,645,414  | 22,381,819,136  | 43,570,013,707  | 81,121,645,821  | 99,633,717,668  |
| 중단영업이익(손<br>실)   |                 |                 |                 |                 | (4,484,690,666) | 8,342,189,817   |
| 당기순이익            | 17,582,860,071  | 36,924,645,414  | 22,381,819,136  | 43,570,013,707  | 76,636,955,155  | 107,975,907,485 |
| 지배기업 소유주<br>지분   | 17,623,933,481  | 36,956,789,767  | 22,294,669,430  | 43,482,910,573  | 76,277,710,761  | 108,478,276,851 |
| 비지배지분            | (41,073,410)    | (32,144,353)    | 87,149,706      | 87,103,134      | 359,244,394     | (502,369,366)   |
| 주당이익             |                 |                 |                 |                 |                 |                 |
| 기본주당순이익          |                 |                 |                 |                 |                 |                 |
| 계속영업주당<br>이익     | 1,300           | 2,729           | 1,665           | 3,247           | 6,013           | 7,462           |
| 중단영업주당<br>이익(손실) |                 |                 |                 |                 | (334)           | 622             |
| 희석주당순이익          |                 |                 |                 |                 |                 |                 |
| 계속영업주당<br>이익     | 1,300           | 2,728           | 1,662           | 3,247           | 6,004           | 7,447           |
| 중단영업주당<br>이익(손실) |                 |                 |                 |                 | (333)           | 620             |

연결 포괄손익계산서

제 19 기 반기 2013.01.01 부터 2013.06.30 까지  
 제 18 기 반기 2012.01.01 부터 2012.06.30 까지  
 제 18 기 2012.01.01 부터 2012.12.31 까지  
 제 17 기 2011.01.01 부터 2011.12.31 까지

(단위 : 원)



|                            | 제 19 기 반기      |                | 제 18 기 반기       |                 | 제 18 기          | 제 17 기          |
|----------------------------|----------------|----------------|-----------------|-----------------|-----------------|-----------------|
|                            | 3개월            | 누적             | 3개월             | 누적              |                 |                 |
| 당기순이익                      | 17,582,860,071 | 36,924,645,414 | 22,381,819,136  | 43,570,013,707  | 76,636,955,155  | 107,975,907,485 |
| 연결당기타포괄이익(손실)              | (352,040,452)  | 1,049,270,267  | (2,814,511,786) | (1,497,974,479) | (3,740,995,743) | 5,206,345,834   |
| 당기순이익으로 재분류되지 않는 항목        |                |                |                 |                 |                 |                 |
| 후속적으로 당기순이익으로 재분류될 수 있는 항목 | (506,742,538)  | 1,308,388,181  | (3,734,716,786) | (1,966,244,479) | (4,835,326,491) | 6,993,873,036   |
| 매도가능증권 평가손익                | (639,264,817)  | 1,070,735,183  | (3,802,500,000) | (1,935,000,000) | (4,522,027,885) | 6,993,873,036   |
| 해외사업환산손익                   | 132,522,279    | 227,260,477    | 67,783,214      | (31,244,479)    | (283,330,934)   |                 |
| 관계기업 기타포괄손익에 대한 지분         |                | 10,392,521     |                 |                 |                 |                 |
| 부의지분법자본변동                  |                |                |                 |                 | (29,967,672)    |                 |
| 기타포괄손익 법인세효과               | 154,702,086    | (259,117,914)  | 920,205,000     | 468,270,000     | 1,094,330,748   | (1,787,527,202) |
| 연결당기총포괄이익                  | 17,230,819,619 | 37,973,915,681 | 19,567,307,350  | 42,072,039,228  | 72,895,959,412  | 113,182,253,319 |
| 지배기업 소유주 지분                | 17,243,157,076 | 37,952,560,502 | 19,458,216,757  | 41,998,617,450  | 72,608,613,745  | 113,684,622,685 |
| 비지배지분                      | (12,337,457)   | 21,355,179     | 109,090,593     | 73,421,778      | 287,345,667     | (502,369,366)   |

**연결 자본변동표**

제 19 기 반기 2013.01.01 부터 2013.06.30 까지

제 18 기 반기 2012.01.01 부터 2012.06.30 까지

제 18 기 2012.01.01 부터 2012.12.31 까지

제 17 기 2011.01.01 부터 2011.12.31 까지

(단위 : 원)

|                    | 자본             |                 |                |                 |                 |                 |               |                 |
|--------------------|----------------|-----------------|----------------|-----------------|-----------------|-----------------|---------------|-----------------|
|                    | 지배기업 소유주지분     |                 |                |                 |                 |                 | 비지배지분         | 자본 합계           |
|                    | 자본금            | 자본잉여금           | 자본조정           | 기타포괄손익누계액       | 이익잉여금           | 지배기업 소유주지분 합계   |               |                 |
| 2011.01.01 (기초자본)  | 6,680,694,500  | 161,017,418,663 | 7,905,462,110  | 3,368,533,790   | 177,383,439,778 | 356,355,548,841 | (69,326,897)  | 356,286,221,944 |
| 연결당기총포괄이익          | 당기순이익          |                 |                |                 | 108,478,276,851 | 108,478,276,851 | (502,369,366) | 107,975,907,485 |
|                    | 매도가능증권평가손익     |                 |                | 5,206,345,834   |                 | 5,206,345,834   |               | 5,206,345,834   |
|                    | 해외사업환산손익       |                 |                |                 |                 |                 |               |                 |
|                    | 기타             |                 |                |                 |                 |                 |               |                 |
|                    | 지분법자본변동        |                 |                |                 |                 |                 |               |                 |
| 자본에 직접 인식된 주주와의 거래 | 주식선택권의 행사 및 부여 | 96,590,000      | 16,969,753,788 | (4,610,634,048) |                 | 12,455,709,740  |               | 12,455,709,740  |

|                    |                   |               |                 |                 |                 |                  |                  |                 |                  |
|--------------------|-------------------|---------------|-----------------|-----------------|-----------------|------------------|------------------|-----------------|------------------|
|                    | 지분변동효과            |               | (1,415,386,553) |                 |                 |                  | (1,415,386,553)  | (407,236,180)   | (1,822,622,733)  |
|                    | 자기주식의 취득 및 처분     |               |                 | (4,940,718,060) |                 | (10,342,017,980) | (15,282,736,040) |                 | (15,282,736,040) |
|                    | 연결법위 변동(종속 회사 취득) |               |                 |                 |                 |                  |                  | 1,437,999,925   | 1,437,999,925    |
|                    | 현금배당              |               |                 |                 |                 | (10,007,680,361) | (10,007,680,361) |                 | (10,007,680,361) |
|                    | 영업양수도             |               | 717,649,281     |                 |                 |                  | 717,649,281      | (717,649,281)   |                  |
| 2011.12.31 (기말자본)  |                   | 6,777,284,500 | 177,289,435,179 | (1,645,889,998) | 8,574,879,624   | 265,512,018,288  | 456,507,727,593  | (258,581,799)   | 456,249,145,794  |
| 2012.01.01 (기초자본)  |                   | 6,777,284,500 | 177,289,435,179 | (1,645,889,998) | 8,574,879,624   | 265,512,018,288  | 456,507,727,593  | (258,581,799)   | 456,249,145,794  |
| 연결당기총포괄이익          | 당기순이익             |               |                 |                 |                 | 76,277,710,761   | 76,277,710,761   | 359,244,394     | 76,636,955,155   |
|                    | 매도가능증권평가손익        |               |                 |                 | (3,427,697,137) |                  | (3,427,697,137)  |                 | (3,427,697,137)  |
|                    | 해외사업환산손익          |               |                 |                 |                 |                  |                  |                 |                  |
|                    | 기타                |               |                 |                 | (241,399,879)   |                  | (241,399,879)    | (71,898,727)    | (313,298,606)    |
|                    | 지분법자본변동           |               |                 |                 |                 |                  |                  |                 |                  |
| 자본에 직접 인식된 주주와의 거래 | 주식선택권의 행사 및 부여    | 25,130,000    | 5,187,948,965   | (1,458,315,328) |                 |                  | 3,754,763,637    |                 | 3,754,763,637    |
|                    | 지분변동효과            |               | (1,597,152,806) |                 |                 |                  | (1,597,152,806)  | (4,229,234,640) | (5,826,387,446)  |
|                    | 자기주식의 취득 및 처분     |               | 687,228,400     | (7,589,281,940) |                 |                  | (6,902,053,540)  |                 | (6,902,053,540)  |
|                    | 연결법위 변동(종속 회사 취득) |               |                 | 12,530,000,000  |                 |                  | 12,530,000,000   | 8,815,807,562   | 21,345,807,562   |
|                    | 현금배당              |               |                 |                 |                 | (21,589,352,383) | (21,589,352,383) |                 | (21,589,352,383) |
|                    | 영업양수도             |               |                 |                 |                 |                  |                  |                 |                  |
| 2012.12.31 (기말자본)  |                   | 6,802,414,500 | 181,567,459,738 | 1,836,512,734   | 4,905,782,608   | 320,200,376,666  | 515,312,546,246  | 4,615,336,790   | 519,927,883,036  |
| 2012.01.01 (기초자본)  |                   | 6,777,284,500 | 177,289,435,179 | (1,645,889,998) | 8,574,879,624   | 265,512,018,288  | 456,507,727,593  | (258,581,799)   | 456,249,145,794  |
| 연결당기총포괄이익          | 당기순이익             |               |                 |                 |                 | 43,482,910,573   | 43,482,910,573   | 87,103,134      | 43,570,013,707   |
|                    | 매도가능증권평가손익        |               |                 |                 | (1,466,730,000) |                  | (1,466,730,000)  |                 | (1,466,730,000)  |
|                    | 해외사업환산손익          |               |                 |                 | (17,563,123)    |                  | (17,563,123)     | (13,681,356)    | (31,244,479)     |
|                    | 기타                |               |                 |                 |                 |                  |                  |                 |                  |
|                    | 지분법자본변동           |               |                 |                 |                 |                  |                  |                 |                  |
| 자본에 직접 인식된 주주와의 거래 | 주식선택권의 행사 및 부여    | 21,330,000    | 4,340,088,554   | (1,198,311,917) |                 |                  | 3,163,106,637    |                 | 3,163,106,637    |
|                    | 지분변동효과            |               | (148,791,885)   |                 |                 |                  | (148,791,885)    | (4,191,419,561) | (4,340,211,446)  |
|                    | 자기주식의 취득 및 처분     |               |                 | (6,902,053,540) |                 |                  | (6,902,053,540)  |                 | (6,902,053,540)  |
|                    | 연결법위 변동(종속 회사 취득) |               |                 | 12,530,000,000  |                 |                  | 12,530,000,000   | 9,043,615,913   | 21,573,615,913   |
|                    | 현금배당              |               |                 |                 |                 | (21,589,352,383) | (21,589,352,383) |                 | (21,589,352,383) |
|                    | 영업양수도             |               |                 |                 |                 |                  |                  |                 |                  |
| 2012.06.30 (기말자본)  |                   | 6,798,614,500 | 181,480,731,848 | 2,783,744,545   | 7,090,586,501   | 287,405,576,478  | 485,559,253,872  | 4,667,036,331   | 490,226,290,203  |
| 2013.01.01 (기초자본)  |                   | 6,802,414,500 | 181,567,459,738 | 1,836,512,734   | 4,905,782,608   | 320,200,376,666  | 515,312,546,246  | 4,615,336,790   | 519,927,883,036  |
| 연결당기총포괄이익          | 당기순이익             |               |                 |                 |                 | 36,956,789,767   | 36,956,789,767   | (32,144,353)    | 36,924,645,414   |
|                    | 매도가능증권평가손익        |               |                 |                 | 811,617,269     |                  | 811,617,269      |                 | 811,617,269      |
|                    | 해외사업환산손익          |               |                 |                 | 173,760,945     |                  | 173,760,945      | 53,499,532      | 227,260,477      |
|                    | 기타                |               |                 |                 |                 |                  |                  |                 |                  |
|                    | 지분법자본변동           |               |                 |                 | 10,392,521      |                  | 10,392,521       |                 | 10,392,521       |
| 자본에 직접 인식된 주주와의 거래 | 주식선택권의 행사 및 부여    | 26,900,000    | 5,789,062,652   | (1,620,309,652) |                 |                  | 4,195,653,000    |                 | 4,195,653,000    |
|                    | 지분변동효과            |               | 104,402,029     |                 |                 |                  | 104,402,029      | (143,798,029)   | (39,396,000)     |
|                    | 자기주식의 취득 및 처분     |               |                 | (2,112,268,320) |                 |                  | (2,112,268,320)  |                 | (2,112,268,320)  |

|  |                   |               |                 |                 |               |                  |                  |               |                  |
|--|-------------------|---------------|-----------------|-----------------|---------------|------------------|------------------|---------------|------------------|
|  | 연결범위 변동(종속 회사 취득) |               |                 |                 |               |                  |                  |               |                  |
|  | 현금배당              |               |                 |                 |               | (14,990,360,190) | (14,990,360,190) |               | (14,990,360,190) |
|  | 영업양수도             |               |                 |                 |               |                  |                  |               |                  |
|  | 2013.06.30 (기말자본) | 6,829,314,500 | 187,460,924,419 | (1,896,065,238) | 5,901,553,343 | 342,166,806,243  | 540,462,533,267  | 4,492,893,940 | 544,955,427,207  |

### 연결 현금흐름표

제 19 기 반기 2013.01.01 부터 2013.06.30 까지  
제 18 기 반기 2012.01.01 부터 2012.06.30 까지  
제 18 기 2012.01.01 부터 2012.12.31 까지  
제 17 기 2011.01.01 부터 2011.12.31 까지

(단위 : 원)

|               | 제 19 기 반기        | 제 18 기 반기        | 제 18 기           | 제 17 기            |
|---------------|------------------|------------------|------------------|-------------------|
| 영업활동현금흐름      | 73,997,197,602   | 70,989,213,793   | 123,271,057,603  | 111,763,329,510   |
| 영업에서 창출된 현금흐름 | 81,489,604,796   | 76,837,049,809   | 140,554,377,354  | 116,702,635,037   |
| 당기순이익         | 36,924,645,414   | 43,570,013,707   | 76,636,955,155   | 107,975,907,485   |
| 조정항목          | 32,505,686,541   | 34,406,098,498   | 67,912,331,558   | 34,641,061,773    |
| 순운전자본의 변동     | 12,059,272,841   | (1,139,062,396)  | (3,994,909,359)  | (25,914,334,221)  |
| 이자의 수취        | 3,965,321,270    | 5,281,013,272    | 10,490,516,620   | 7,594,698,931     |
| 이자의 지급        | (382,440)        | (12,294,899)     | (12,948,113)     | (32,487,714)      |
| 배당금수입         | 11,175,000       | 52,060,000       | 52,060,000       | 62,650,000        |
| 법인세 환급(지급)    | (11,468,521,024) | (11,168,614,389) | (27,812,948,258) | (12,564,166,744)  |
| 투자활동현금흐름      | (83,629,186,139) | (12,176,815,449) | (51,325,311,475) | (114,040,173,419) |
| 단기금융상품의 감소    | 154,080,000,000  | 134,550,000,000  | 208,300,000,000  | 264,700,000,000   |
| 임차보증금의 회수     | 934,404,003      | 2,031,204,971    |                  |                   |
| 단기대여금의 감소     | 200,000,000      | 1,859,000,000    | 1,264,031,018    | 1,136,727,130     |
| 정부보조금의 수령     |                  | 275,500,000      | 804,431,000      |                   |
| 유형자산의 처분      | 119,650,798      | 31,635,551       |                  |                   |
| 무형자산의 처분      | 198,828,000      |                  |                  |                   |
| 단기매매증권의 처분    |                  |                  |                  | 4,895,926,840     |
| 파생금융상품의 처분    |                  |                  | 2,592,000,000    | 8,538,073,160     |

|                   |                   |                   |                   |                   |
|-------------------|-------------------|-------------------|-------------------|-------------------|
| 매도가능증권의 처분        |                   |                   |                   | 4,107,532,757     |
| 관계기업투자의 처분        |                   |                   | 212,500,000       |                   |
| 장기대여금의 감소         |                   |                   |                   | 700,000,000       |
| 종속기업 처분에 따른 순현금흐름 |                   |                   |                   | 23,514,240        |
| 임차보증금 감소          |                   |                   | 3,897,760,326     | 395,200,000       |
| 기타투자활동현금유입        | 151,034,882       | 385,491,247       | 2,398,247,506     | 891,922,769       |
| 단기금융상품의 증가        | (198,050,000,000) | (113,450,000,000) | (206,200,000,000) | (297,630,000,000) |
| 단기대여금의 증가         | (1,000,000,000)   | (1,300,000,000)   |                   | (900,000,000)     |
| 통화선물거래로 인한 현금흐름   | (2,336,000,000)   |                   |                   | (1,505,000,000)   |
| 장기선급금의 증가         | (790,215,641)     | (173,500,000)     |                   |                   |
| 장기대여금의 증가         |                   | (350,000,000)     | (1,368,000,000)   |                   |
| 주임종장기대여금의 증가      | (301,666,699)     | (798,000,000)     |                   |                   |
| 장기매도가능증권의 취득      | (3,407,516,281)   | (3,167,360,000)   | (3,317,360,000)   | (2,382,531,200)   |
| 유형자산의취득           | (19,190,604,288)  | (21,287,234,266)  | (36,776,814,362)  | (42,769,639,424)  |
| 무형자산의취득           | (3,777,651,413)   | (2,972,191,381)   | (6,316,200,041)   | (3,633,169,841)   |
| 관계기업 투자지분의 취득     | (2,781,999,783)   | (3,657,202,900)   | (4,657,203,380)   | (14,924,874,215)  |
| 임차보증금의 증가         | (6,504,111,910)   | (2,398,923,600)   | (8,806,519,076)   | (838,763,470)     |
| 종속기업취득에 따른 순현금흐름  |                   | (1,630,058,486)   | (22,473,000)      | (9,488,695,554)   |
| 파생금융상품의 취득        |                   |                   |                   | (8,614,089,905)   |
| 기타장기수취채권의취득       |                   |                   |                   | (13,599,277,580)  |
| 사업손실충당부채의 지급      |                   |                   |                   | (1,296,892,153)   |
| 기타투자활동현금유출        | (1,173,337,807)   | (125,176,585)     | (3,329,711,466)   | (1,846,136,973)   |
| 재무활동현금흐름          | (13,071,504,673)  | (31,291,501,723)  | (32,217,270,723)  | (14,034,942,840)  |

|                  |                  |                  |                  |                  |
|------------------|------------------|------------------|------------------|------------------|
| 주식선택권의 행사        | 4,195,653,000    | 3,045,901,000    | 3,637,558,000    | 11,886,502,720   |
| 단기차입금의 증가        | 115,638,000      |                  |                  |                  |
| 단기차입금의 상환        | (235,638,000)    | (500,000,000)    | (500,000,000)    | (145,279,159)    |
| 배당금의 지급          | (14,990,360,190) | (21,589,352,383) | (21,589,352,383) | (10,007,680,361) |
| 자기주식의취득          | (2,112,268,320)  | (6,902,053,540)  | (6,902,053,540)  | (15,282,736,040) |
| 비지배지분의 취득        |                  | (4,320,296,800)  | (5,806,472,800)  |                  |
| 기타재무활동현금유입       |                  |                  |                  | 55,200,000       |
| 유동성장기부채의 상황      |                  |                  | (93,750,000)     | (81,250,000)     |
| 기타재무활동현금유출       | (44,529,163)     | (1,025,700,000)  | (963,200,000)    | (459,700,000)    |
| 외화환산으로 인한 현금의 변동 | 88,699,757       | 5,837,888        | (272,746,901)    | 3,321,714        |
| 현금의증가(감소)        | (22,614,793,453) | 27,526,734,509   | 39,455,728,504   | (16,308,465,035) |
| 기초의현금            | 120,429,025,300  | 80,973,296,796   | 80,973,296,796   | 97,281,761,831   |
| 기말의 현금           | 97,814,231,847   | 108,500,031,305  | 120,429,025,300  | 80,973,296,796   |

## 2. 재무제표

### 재무상태표

제 19 기 반기말 2013.06.30 현재

제 18 기말 2012.12.31 현재

제 17 기말 2011.12.31 현재

(단위 : 원)

|           | 제 19 기 반기말      | 제 18 기말         | 제 17 기말         |
|-----------|-----------------|-----------------|-----------------|
| 자산        |                 |                 |                 |
| 유동자산      | 320,619,812,767 | 301,260,346,944 | 304,316,205,326 |
| 현금및현금성자산  | 66,575,666,246  | 101,791,079,054 | 75,671,560,117  |
| 단기금융상품    | 177,200,000,000 | 117,630,000,000 | 120,630,000,000 |
| 매출채권      | 54,418,460,534  | 59,716,141,530  | 76,961,033,040  |
| 매출채권대손충당금 | (4,000,475,419) | (4,026,438,223) | (4,703,753,595) |
| 기타의수취채권   | 13,443,810,019  | 10,929,081,973  | 13,690,271,968  |
| 파생금융상품자산  | 1,897,161,286   | 5,621,768,512   | 8,775,518,182   |
| 기타의유동자산   | 11,085,190,101  | 9,598,714,098   | 13,291,575,614  |

|              |                 |                 |                 |
|--------------|-----------------|-----------------|-----------------|
| 비유동자산        | 280,965,519,438 | 266,868,903,911 | 211,015,657,735 |
| 장기매도가능증권     | 16,821,004,250  | 13,582,230,481  | 9,779,044,930   |
| 중속기업및관계기업투자  | 78,177,018,262  | 78,216,095,583  | 48,499,205,417  |
| 기타의장기수취채권    | 40,924,732,917  | 34,316,623,576  | 26,046,404,596  |
| 유형자산         | 103,797,632,436 | 98,368,894,390  | 87,198,497,411  |
| 무형자산         | 29,830,618,271  | 31,416,718,497  | 31,670,821,871  |
| 이연법인세자산      | 9,381,823,392   | 9,021,982,656   | 3,964,197,748   |
| 기타의비유동자산     | 2,032,689,910   | 1,946,358,728   | 3,857,485,762   |
| 자산총계         | 601,585,332,205 | 568,129,250,855 | 515,331,863,061 |
| 부채           |                 |                 |                 |
| 유동부채         | 80,499,062,532  | 71,831,091,997  | 90,411,528,185  |
| 매입채무및기타채무    | 37,292,366,621  | 30,041,198,941  | 36,597,593,083  |
| 기타의 금융부채     | 675,699,923     | 607,589,592     | 380,483,549     |
| 미지급법인세       | 8,661,530,762   | 10,345,819,081  | 19,411,166,189  |
| 기타의유동부채      | 33,869,465,226  | 30,836,484,383  | 34,022,285,364  |
| 비유동부채        | 12,792,293,321  | 12,763,105,942  | 7,663,069,945   |
| 비유동매입채무및기타채무 | 2,394,403,611   | 2,471,359,233   |                 |
| 총당부채         | 1,146,576,102   | 1,146,576,102   | 1,146,576,102   |
| 기타의비유동금융부채   | 195,768,000     | 2,445,637,671   | 2,009,832,837   |
| 기타의비유동부채     | 9,055,545,608   | 6,699,532,936   | 4,506,661,006   |
| 부채총계         | 93,291,355,853  | 84,594,197,939  | 98,074,598,130  |
| 자본           |                 |                 |                 |
| 자본금          | 6,829,314,500   | 6,802,414,500   | 6,777,284,500   |
| 보통주자본금       | 6,829,314,500   | 6,802,414,500   | 6,777,284,500   |
| 자본잉여금        | 188,265,537,154 | 182,476,474,502 | 176,601,297,137 |
| 주식발행초과금      | 175,248,220,481 | 169,472,598,186 | 164,418,083,881 |
| 감자차익         | 500             | 500             | 500             |
| 자기주식처분이익     | 689,072,760     | 689,072,760     | 1,844,360       |
| 기타자본잉여금      | 12,328,243,413  | 12,314,803,056  | 12,181,368,396  |
| 자본조정         | (1,896,065,238) | 1,836,512,734   | (1,645,889,998) |
| 자기주식         | (2,112,268,320) |                 | (4,940,718,060) |
| 주식선택권        | 216,203,082     | 1,836,512,734   | 3,294,828,062   |
| 기타포괄손익누계액    | 1,865,599,756   | 1,992,007,487   | 1,445,889,624   |
| 매도가능증권평가이익   | 1,992,007,487   | 1,992,007,487   | 1,445,889,624   |

|              |                 |                 |                 |
|--------------|-----------------|-----------------|-----------------|
| 매도가능증권 평가 손실 | (126,407,731)   |                 |                 |
| 이익잉여금        | 313,229,590,180 | 290,427,643,693 | 234,078,683,668 |
| 이익준비금        | 3,401,207,250   | 3,159,703,274   | 1,000,768,036   |
| 사업손실준비금      |                 | 10,749,174,322  | 10,749,174,322  |
| 미처분이익잉여금     | 309,828,382,930 | 276,518,766,097 | 222,328,741,310 |
| 자본총계         | 508,293,976,352 | 483,535,052,916 | 417,257,264,931 |
| 부채및자본총계      | 601,585,332,205 | 568,129,250,855 | 515,331,863,061 |

**손익계산서**

제 19 기 반기 2013.01.01 부터 2013.06.30 까지

제 18 기 반기 2012.01.01 부터 2012.06.30 까지

제 18 기 2012.01.01 부터 2012.12.31 까지

제 17 기 2011.01.01 부터 2011.12.31 까지

(단위 : 원)

|                 | 제 19 기 반기       |                 | 제 18 기 반기       |                 | 제 18 기          | 제 17 기          |
|-----------------|-----------------|-----------------|-----------------|-----------------|-----------------|-----------------|
|                 | 3개월             | 누적              | 3개월             | 누적              |                 |                 |
| 매출액             | 126,838,724,176 | 246,053,863,679 | 110,087,031,485 | 213,341,107,007 | 428,093,976,728 | 418,717,585,238 |
| 영업비용            | 102,587,026,359 | 198,193,901,800 | 78,779,294,910  | 153,813,701,826 | 320,703,755,007 | 300,650,013,713 |
| 영업이익            | 24,251,697,817  | 47,859,961,879  | 31,307,736,575  | 59,527,405,181  | 107,390,221,721 | 118,067,571,525 |
| 기타수익            | 229,100,845     | 1,458,675,973   | 134,276,362     | 137,804,324     | 478,458,290     | 1,034,720,442   |
| 기타비용            | 2,671,136,021   | 3,790,814,004   | 600,440,256     | 704,156,249     | 18,336,553,314  | 10,977,114,818  |
| 금융수익            | 2,494,224,364   | 5,022,068,268   | 2,619,892,109   | 5,361,502,367   | 10,223,262,333  | 23,971,211,592  |
| 금융비용            | 2,225,221,243   | 4,050,559,802   | 2,864,586,834   | 4,491,504,302   | 2,411,673,587   | 38,489,252      |
| 법인세비용차감전<br>순이익 | 22,078,665,762  | 46,499,332,314  | 30,596,877,956  | 59,831,051,321  | 97,343,715,443  | 132,057,899,489 |
| 법인세비용           | 4,272,712,942   | 8,707,025,637   | 7,447,699,290   | 13,786,605,077  | 19,405,403,035  | 26,769,431,994  |
| 당기순이익           | 17,805,952,820  | 37,792,306,677  | 23,149,178,666  | 46,044,446,244  | 77,938,312,408  | 105,288,467,495 |
| 주당순이익           |                 |                 |                 |                 |                 |                 |
| 기본주당분기순<br>이익   | 1,314           | 2,790           | 1,729           | 3,438           | 5,803           | 7,846           |
| 희석주당분기순<br>이익   | 1,314           | 2,790           | 1,726           | 3,438           | 5,800           | 7,830           |

**포괄손익계산서**

제 19 기 반기 2013.01.01 부터 2013.06.30 까지

제 18 기 반기 2012.01.01 부터 2012.06.30 까지

제 18 기 2012.01.01 부터 2012.12.31 까지

제 17 기 2011.01.01 부터 2011.12.31 까지

(단위 : 원)

|  | 제 19 기 반기 |  | 제 18 기 반기 |  | 제 18 기 | 제 17 기 |
|--|-----------|--|-----------|--|--------|--------|
|  |           |  |           |  |        |        |
|  |           |  |           |  |        |        |

|                    | 3개월            | 누적             | 3개월            | 누적             |                |                 |
|--------------------|----------------|----------------|----------------|----------------|----------------|-----------------|
| 당기기준이익             | 17,805,952,820 | 37,792,306,677 | 23,149,178,666 | 46,044,446,244 | 77,938,312,408 | 105,288,467,495 |
| 당기기타포괄이익<br>(손실)   | (126,407,731)  | (126,407,731)  |                |                | 546,117,863    | (1,852,444,166) |
| 매도가능증권평<br>가이익(손실) | (166,764,817)  | (166,764,817)  |                |                | 720,472,114    | (2,321,126,964) |
| 기타포괄손익 법<br>인세효과   | 40,357,086     | 40,357,086     |                |                | (174,354,251)  | 468,682,798     |
| 당기총포괄이익            | 17,679,545,089 | 37,665,898,946 | 23,149,178,666 | 46,044,446,244 | 78,484,430,271 | 103,436,023,329 |

**자본변동표**

제 19 기 반기 2013.01.01 부터 2013.06.30 까지

제 18 기 반기 2012.01.01 부터 2012.06.30 까지

제 18 기 2012.01.01 부터 2012.12.31 까지

제 17 기 2011.01.01 부터 2011.12.31 까지

(단위 : 원)

|                       |                   | 자본            |                 |                  |                 |                  |                  |
|-----------------------|-------------------|---------------|-----------------|------------------|-----------------|------------------|------------------|
|                       |                   | 자본금           | 자본잉여금           | 자본조정             | 기타포괄손익누계액       | 이익잉여금            | 자본 합계            |
| 2011.01.01 (기초자본)     |                   | 6,680,694,500 | 157,336,011,228 | 7,905,462,110    | 3,298,333,790   | 149,139,914,514  | 324,360,416,142  |
| 당기총포괄이익               | 당기순이익             |               |                 |                  |                 | 105,288,467,495  | 105,288,467,495  |
|                       | 매도가능증권평가손<br>익    |               |                 |                  | (1,852,444,166) |                  | (1,852,444,166)  |
| 자본에 직접 인식된<br>주주와의 거래 | 주식선택권의 행사<br>및 부여 | 96,590,000    | 16,969,753,788  | (4,610,634,048)  |                 |                  | 12,455,709,740   |
|                       | 자기주식의 취득          |               |                 | (15,282,736,040) |                 |                  | (15,282,736,040) |
|                       | 자기주식의 처분          |               |                 |                  |                 |                  |                  |
|                       | 현금배당              |               |                 |                  |                 | (10,007,680,361) | (10,007,680,361) |
|                       | 이익소각              |               |                 | 10,342,017,980   |                 | (10,342,017,980) |                  |
|                       | 중속회사 취득           |               |                 |                  |                 |                  |                  |
|                       | 사업양수도로인한자<br>본의변동 |               | 2,295,532,121   |                  |                 |                  | 2,295,532,121    |
|                       | 기타                |               |                 |                  |                 |                  |                  |
| 2011.12.31 (기말자본)     |                   | 6,777,284,500 | 176,601,297,137 | (1,645,889,998)  | 1,445,889,624   | 234,078,683,668  | 417,257,264,931  |
| 2012.01.01 (기초자본)     |                   | 6,777,284,500 | 176,601,297,137 | (1,645,889,998)  | 1,445,889,624   | 234,078,683,668  | 417,257,264,931  |
| 당기총포괄이익               | 당기순이익             |               |                 |                  |                 | 77,938,312,408   | 77,938,312,408   |
|                       | 매도가능증권평가손<br>익    |               |                 |                  | 546,117,863     |                  | 546,117,863      |
| 자본에 직접 인식된<br>주주와의 거래 | 주식선택권의 행사<br>및 부여 | 25,130,000    | 5,187,948,965   | (1,458,315,328)  |                 |                  | 3,754,763,637    |
|                       | 자기주식의 취득          |               |                 | (6,902,053,540)  |                 |                  | (6,902,053,540)  |
|                       | 자기주식의 처분          |               | 687,228,400     | (687,228,400)    |                 |                  |                  |
|                       | 현금배당              |               |                 |                  |                 | (21,589,352,383) | (21,589,352,383) |
|                       | 이익소각              |               |                 |                  |                 |                  |                  |
|                       | 중속회사 취득           |               |                 | 12,530,000,000   |                 |                  | 12,530,000,000   |
|                       | 사업양수도로인한자<br>본의변동 |               |                 |                  |                 |                  |                  |
|                       | 기타                |               |                 |                  |                 |                  |                  |
| 2012.12.31 (기말자본)     |                   | 6,802,414,500 | 182,476,474,502 | 1,836,512,734    | 1,992,007,487   | 290,427,643,693  | 483,535,052,916  |



|                       |                   |               |                 |                 |                 |                  |                  |
|-----------------------|-------------------|---------------|-----------------|-----------------|-----------------|------------------|------------------|
| 2012.01.01 (기초자본)     |                   | 6,777,284,500 | 176,601,297,137 | (1,645,889,998) | 1,445,889,624   | 234,078,683,668  | 417,257,264,931  |
| 당기총포괄이익               | 당기순이익             |               |                 |                 |                 | 46,044,446,244   | 46,044,446,244   |
|                       | 매도가능증권평가손익        |               |                 |                 |                 |                  |                  |
| 자본에 직접 인식된<br>주주와의 거래 | 주식선택권의 행사<br>및 부여 | 21,330,000    | 4,340,088,554   | (1,198,311,917) |                 |                  | 3,163,106,637    |
|                       | 자기주식의 취득          |               |                 | (6,902,053,540) |                 |                  | (6,902,053,540)  |
|                       | 자기주식의 처분          |               |                 |                 |                 |                  |                  |
|                       | 현금배당              |               |                 |                 |                 | (21,589,352,383) | (21,589,352,383) |
|                       | 이익소각              |               |                 |                 |                 |                  |                  |
|                       | 중속회사 취득           |               |                 | 12,530,000,000  |                 |                  | 12,530,000,000   |
|                       | 사업양수도로인한자<br>본의변동 |               |                 |                 |                 |                  |                  |
|                       | 기타                |               |                 |                 |                 |                  |                  |
|                       | 2012.06.30 (기말자본) |               | 6,798,614,500   | 180,941,385,691 | 2,783,744,545   | 1,445,889,624    | 258,533,777,529  |
| 2013.01.01 (기초자본)     |                   | 6,802,414,500 | 182,476,474,502 | 1,836,512,734   | 1,992,007,487   | 290,427,643,693  | 483,535,052,916  |
| 당기총포괄이익               | 당기순이익             |               |                 |                 |                 | 37,792,306,677   | 37,792,306,677   |
|                       | 매도가능증권평가손익        |               |                 |                 | (126,407,731)   |                  | (126,407,731)    |
| 자본에 직접 인식된<br>주주와의 거래 | 주식선택권의 행사<br>및 부여 | 26,900,000    | 5,789,062,652   | (1,620,309,652) |                 |                  | 4,195,653,000    |
|                       | 자기주식의 취득          |               |                 | (2,112,268,320) |                 |                  | (2,112,268,320)  |
|                       | 자기주식의 처분          |               |                 |                 |                 |                  |                  |
|                       | 현금배당              |               |                 |                 |                 | (14,990,360,190) | (14,990,360,190) |
|                       | 이익소각              |               |                 |                 |                 |                  |                  |
|                       | 중속회사 취득           |               |                 |                 |                 |                  |                  |
|                       | 사업양수도로인한자<br>본의변동 |               |                 |                 |                 |                  |                  |
|                       | 기타                |               |                 |                 |                 |                  |                  |
|                       | 2013.06.30 (기말자본) |               | 6,829,314,500   | 188,265,537,154 | (1,896,065,238) | 1,865,599,756    | 313,229,590,180  |

### 현금흐름표

제 19 기 반기 2013.01.01 부터 2013.06.30 까지  
제 18 기 반기 2012.01.01 부터 2012.06.30 까지  
제 18 기 2012.01.01 부터 2012.12.31 까지  
제 17 기 2011.01.01 부터 2011.12.31 까지

(단위 : 원)

|                  | 제 19 기 반기      | 제 18 기 반기      | 제 18 기          | 제 17 기           |
|------------------|----------------|----------------|-----------------|------------------|
| 영업활동현금흐름         | 73,357,110,098 | 69,513,246,816 | 127,871,035,120 | 131,469,296,974  |
| 영업에서 창출된<br>현금흐름 | 80,657,463,278 | 84,380,231,958 | 153,385,325,224 | 120,755,814,810  |
| 당기 순이익           | 37,792,306,677 | 46,044,446,244 | 77,938,312,408  | 105,288,467,495  |
| 조정항목             | 29,781,146,780 | 31,217,513,594 | 67,509,291,124  | 39,425,482,493   |
| 순운전자본의<br>변동     | 13,084,009,821 | 7,118,272,120  | 7,937,721,692   | (23,958,135,178) |

|                  |                    |                    |                    |                    |
|------------------|--------------------|--------------------|--------------------|--------------------|
| 이자의 수취           | 3,405,149,426      | 4,988,718,355      | 8,181,539,198      | 6,553,664,670      |
| 배당금수입            | 5,295,000          | 7,060,000          | 7,060,000          | 11,417,949,040     |
| 법인세 지급           | (10,710,797,606)   | (19,862,763,497)   | (33,702,889,302)   | (7,258,131,546)    |
| 투자활동현금흐름         | (95,673,414,233)   | (26,456,356,125)   | (73,491,528,583)   | (119,056,727,788 ) |
| 단기금융상품의 감소       | 107,480,000,000    | 120,050,000,000    | 206,200,000,000    | 204,200,000,000    |
| 단기대여금의 회수        |                    | 3,460,000,000      | 5,275,000,000      |                    |
| 무형자산의 처분         | 198,000,000        |                    | 1,520,000,000      |                    |
| 정부보조금의 수령        |                    | 275,500,000        |                    |                    |
| 임차보증금의 회수        |                    |                    | 1,795,556,000      | 410,000,000        |
| 단기매도가능증권의 처분     |                    |                    |                    | 4,107,532,757      |
| 단기매매증권의 처분       |                    |                    |                    | 4,895,926,840      |
| 장기대여금의 감소        |                    |                    | 1,616,666,667      | 700,000,000        |
| 파생금융상품의 처분       |                    |                    |                    | 8,538,073,160      |
| 기타투자활동현금유입       | 30,105,540         | 15,616,042         | 1,204,114,358      | 610,201,131        |
| 단기금융상품의 증가       | (167,050,000,000 ) | (100,050,000,000 ) | (203,200,000,000 ) | (235,630,000,000 ) |
| 단기대여금의 증가        | (1,000,000,000)    | (1,300,000,000)    | (2,275,000,000)    | (4,100,000,000)    |
| 파생금융상품의 취득       | (217,489,977)      |                    |                    | (8,614,089,905)    |
| 장기매도가능증권의 취득     | (3,407,516,281)    | (3,167,360,000)    | (3,317,360,000)    | (2,000,000,000)    |
| 종속기업및관계기업투자의 취득  | (2,821,395,783)    | (17,154,280,800)   | (23,542,910,725)   | (24,285,765,547)   |
| 주주·임원·종업원대여금의 증가 | (230,000,000)      | (798,000,000)      | (1,368,000,000)    |                    |
| 장기대여금의 대여        |                    | (1,500,000,000)    | (4,336,666,667)    |                    |
| 유형자산의 취득         | (18,486,431,755)   | (20,883,189,665)   | (35,895,885,156)   | (41,885,979,239)   |
| 무형자산의 취득         | (2,942,660,506)    | (3,055,183,247)    | (5,524,623,591)    | (5,172,489,910)    |
| 장기선급금의 증가        | (790,215,641)      | (173,500,000)      | (3,131,744,789)    | (4,924,436,142)    |

|               |                  |                  |                  |                  |
|---------------|------------------|------------------|------------------|------------------|
| 임차보증금의 증가     | (5,664,962,000)  | (2,160,781,870)  | (8,509,547,870)  | (627,000,000)    |
| 기타의장기수취채권의 취득 |                  |                  |                  | (13,599,277,580) |
| 정부보조금의 감소     |                  |                  |                  |                  |
| 사업손실충당금의 지급   |                  |                  |                  | (1,296,892,153)  |
| 기타투자활동현금유출    | (770,847,830)    | (15,176,585)     | (1,126,810)      | (382,531,200)    |
| 재무활동현금흐름      | (12,899,108,673) | (26,405,824,923) | (28,259,987,600) | (11,305,740,681) |
| 주식선택권의 행사     | 4,195,653,000    | 3,045,901,000    | 3,637,558,000    | 11,886,502,720   |
| 기타재무활동현금유입    | 13,000,000       | 2,880,000        | 52,880,000       | 25,920,000       |
| 배당금 지급        | (14,990,360,190) | (21,589,352,383) | (21,589,352,383) | (10,007,680,361) |
| 자기주식의 취득      | (2,112,268,320)  | (6,902,053,540)  | (9,346,506,540)  | (12,838,283,040) |
| 임대보증금의 감소     |                  |                  |                  |                  |
| 기타재무활동현금유출    | (5,133,163)      | (963,200,000)    | (1,014,566,677)  | (372,200,000)    |
| 현금의 증가        | (35,215,412,808) | 16,651,065,768   | 26,119,518,937   | 1,106,828,505    |
| 기초의현금         | 101,791,079,054  | 75,671,560,117   | 75,671,560,117   | 74,564,731,612   |
| 기말의현금         | 66,575,666,246   | 92,322,625,885   | 101,791,079,054  | 75,671,560,117   |

### 3. 대손충당금 설정현황

#### 가. 최근 3사업연도의 계정과목별 대손충당금 설정내역

(단위: 원)

| 구분        | 계정과목         | 채권 총액           | 대손충당금          | 대손충당금 설정률 |
|-----------|--------------|-----------------|----------------|-----------|
| 제19기(당)반기 | 매출채권         | 56,681,238,758  | 4,393,567,137  | 7.8%      |
|           | 단기대여금        | 1,000,000,000   |                | 0.0%      |
|           | 주주임원종업원단기대여금 | 162,500,014     |                |           |
|           | 미수금          | 11,133,001,970  | 703,114,069    | 6.3%      |
|           | 장기대여금        | -               |                |           |
|           | 장기미수금        | 37,357,858,579  | 13,411,445,538 | 35.9%     |
|           | 주주임원종업원장기대여금 | 1,665,916,700   |                |           |
| 합 계       |              | 108,000,516,021 | 18,508,126,744 | 17.1%     |
| 제18기      | 매출채권         | 62,820,896,436  | 4,869,844,217  | 7.8%      |

|      |              |                 |                |       |
|------|--------------|-----------------|----------------|-------|
|      | 단기대여금        | 200,000,000     |                |       |
|      | 주주임원종업원단기대여금 | 92,701,516      |                |       |
|      | 미수금          | 10,428,248,471  | 706,931,143    | 6.8%  |
|      | 장기대여금        | -               |                |       |
|      | 장기미수금        | 34,803,863,898  | 13,411,445,538 | 38.5% |
|      | 주주임원종업원장기대여금 | 1,400,083,381   |                |       |
| 합 계  |              | 109,745,793,702 | 18,988,220,898 | 17.3% |
| 제17기 | 매출채권         | 76,953,110,207  | 4,762,253,386  | 6.2%  |
|      | 단기대여금        | 965,666,667     | 40,000,000     | 4.1%  |
|      | 주주임원종업원단기대여금 | 12,616,970      |                |       |
|      | 미수금          | 6,929,971,036   | 830,863,445    | 12.0% |
|      | 장기대여금        | 83,333,333      |                |       |
|      | 장기미수금        | 37,474,835,434  | 7,494,967,087  | 20%   |
|      | 주주임원종업원장기대여금 | 755,610         |                |       |
| 합 계  |              | 122,420,289,257 | 13,128,083,918 | 10.7% |

#### 나. 최근 3사업연도의 대손충당금 변동현황

(단위: 원)

| 구분                   | 제19기(당)반기      | 제18기           | 제17기           |
|----------------------|----------------|----------------|----------------|
| 1. 기초 대손충당금 잔액합계     | 18,988,220,898 | 13,128,083,918 | 6,663,054,634  |
| 2. 순대손처리액(① - ② ± ③) | 637,019,794    | -60,688,748    | 342,161,225    |
| ① 대손처리액(상각채권액)       | 643,473,854    | 361,306,210    | 435,156,121    |
| ② 상각채권회수액            |                |                |                |
| ③ 기타증감액(주1)          | -6,454,060     | -421,994,958   | -92,994,896    |
| 3. 대손상각비 계상(환입)액     | 156,925,640    | 5,799,448,232  | 6,807,190,509  |
| 4. 기말 대손충당금 잔액합계     | 18,508,126,744 | 18,988,220,898 | 13,128,083,918 |

(주1) 채권채무조정으로 인한 현할차 상각, 연결범위 변동으로 인한 변동분을 포함하고 있습니다.

#### 다. 매출채권관련 대손충당금 설정방침

1) 당사는 대차대조표일 현재의 매출채권등의 잔액에 대하여 과거의 대손경험율과 장래의 대손예상액을 기초로 대손충당금을 설정하고 있습니다.

2) 채권연령을 토대로 한 대손추정 방법은 아래와 같습니다.

| 채권연령 | 1개월 | 2개월 | 3개월 | 4개월 | 5개월 | 6개월 | 7개월 | 8개월 | 9개월 | 10개월 | 11개월 이상 |
|------|-----|-----|-----|-----|-----|-----|-----|-----|-----|------|---------|
| 설정율  | 1%  | 2%  | 3%  | 4%  | 5%  | 10% | 20% | 30% | 40% | 50%  | 100%    |

라. 당해 사업연도말 현재 경과기간별 매출채권잔액 현황

| 구 분       |       | 6개월 이하         | 6개월 초과 1년 이하 | 1년 초과         | 계              |
|-----------|-------|----------------|--------------|---------------|----------------|
| 금액<br>(원) | 일반    | 52,883,947,462 | 314,999,701  | 3,482,291,595 | 56,681,238,758 |
|           | 특수관계자 |                |              |               | -              |
|           | 계     | 52,883,947,462 | 314,999,701  | 3,482,291,595 | 56,681,238,758 |
| 구성비율      |       | 93.30%         | 0.56%        | 6.14%         |                |

4. 재고자산의 보유 및 실사내역 등

가. 최근 3사업연도의 재고자산의 사업부문별 보유현황

당사는 당반기말 현재 재고자산을 보유하고 있지 않습니다.

나. 재고자산의 실사내역 등

당사는 당반기말 현재 재고자산을 보유하고 있지 않습니다.

## XII. 부속명세서

### 1. 금융자산의 분류 및 측정

#### 가. 금융자산의 분류

연결회사는 금융자산을 그 조건 및 취득목적에 따라 당기손익인식금융자산, 대여금 및 수취채권, 매도가능금융자산, 만기보유금융자산으로 분류하고 있습니다. 연결회사의 경영진은 최초 인식시점에서 이러한 금융자산의 분류를 결정하고 있습니다.

##### 1) 당기손익인식금융자산

당기손익인식금융자산은 단기매매목적의 금융상품입니다. 연결회사는 주로 단기간 내에 매각할 목적으로 취득한 금융상품을 단기매매금융자산으로 분류합니다. 또한, 위험회피회계의 대상이 아닌 파생상품이나 내재파생상품을 포함한 금융상품으로부터 분리된 파생상품도 단기매매목적으로 분류합니다. 당기손익인식금융자산은 유동자산으로 분류하고 있습니다.

##### 2) 대여금 및 수취채권

대여금 및 수취채권은 지급금액이 확정되었거나 결정가능하며 활성화된 시장에서 거래되지 않는 비파생금융자산입니다. 보고기간종료일 기준으로 만기가 12개월을 초과하는 경우에는 비유동자산으로 분류하며 이외의 경우 유동자산으로 분류하고 있습니다.

##### 3) 만기보유금융자산

만기보유금융자산은 만기가 고정되었고 지급금액이 확정되었거나 확정될 수 있는 비파생금융자산으로서 만기까지 보유할 적극적인 의도와 능력이 있는 경우에 분류되는 비파생금융자산입니다. 만약 연결회사가 중요하지 아니한 금액 이상의 만기보유금융자산을 매각하는 경우 전체 분류는 훼손되어 매도가능금융자산으로 분류변경됩니다. 만기보유금융자산은 보고기간종료일 현재 12개월 이내에 만기가 도래하는 경우 유동자산으로, 이외의 경우 비유동자산으로 분류됩니다.

##### 4) 매도가능금융자산

매도가능금융자산은 매도가능금융자산으로 지정하거나, 다른 범주에 포함되지 않은 비파생금융상품입니다. 매도가능금융자산은 보고기간종료일 기준으로 12개월 이내에 만기가 도래하거나 경영진이 처분할 의도가 있는 경우가 아니면 비유동자산으로 분류됩니다.

#### 나. 인식과 측정

금융자산의 정형화된 매매거래는 매매일에 인식하고 있습니다. 당기손익인식금융자산을 제외한 모든 금융자산은 최초 인식시점의 공정가치에 거래원가를 가산하여 인식하고 있습니다. 당기손익인식금융자산의 경우에는 최초에 공정가치로 인식하고 거래원가는 손익계산서에 비용처리하고 있습니다. 매도가능금융자산과 당기손익인식금융자산은 후속적으로 공정가치로 측정하고 있습니다. 대여금 및 수취채권과 만기보유금융자산은 유효이자율법을 적용하여 상각후원가로 측정하고 있습니다.

당기손익인식금융자산의 공정가치 변동에 따른 손익은 이자수익을 포함하고 있으며 발생기간에 손익계산서상 "금융손익"으로 표시됩니다. 당기손익인식금융자산의 배당수익은 연결회사가 배당금에 대한 권리가 확정되는 시점에 손익계산서에 "금융수익"으로 인식하고 있습니다.

매도가능금융자산으로 분류된 화폐성 및 비화폐성 증권의 공정가치 변동은 기타포괄손익에 계상하고 있습니다. 매도가능금융자산을 처분하거나 손상차손을 인식하는 때, 자본에 인식된 누적 공정가치 조정 금액은 "금융손익"으로 손익계산서에 표시하고 있습니다.

유효이자율법을 적용하여 계산한 매도가능금융자산 및 만기보유금융자산의 이자는 "금융수익"으로 손익계산서에 인식되며, 매도가능금융자산의 배당금은 연결회사의 배당금수취 권리가 확정되는 시점에 "금융수익"으로 인식하고 있습니다.

## 다. 상계

금융자산과 금융부채는 인식한 자산과 부채에 대해 법적으로 집행가능한 상계 권리를 현재 보유하고 있고 순액으로 결제하거나 자산을 실현하는 동시에 부채를 결제할 의도를 가지고 있는 경우 상계하고 재무상태표에 순액으로 표시됩니다.

## 라. 제거

금융자산은 그 현금흐름을 수취할 계약상 권리가 소멸한 경우 또는 이러한 권리를 양도하고 대부분의 위험과 보상을 이전하거나 위험과 보상의 대부분을 보유하지도 이전하지도 않으면서 해당 금융자산을 통제하고 있지 않은 경우 제거됩니다.

## 마. 금융자산의 손상

### 1) 상각후원가로 측정하는 금융자산

연결회사는 금융자산 또는 금융자산집합의 손상 발생에 대한 객관적인 증거가 있는지를 매 보고기간종료일에 평가합니다. 금융자산 또는 금융자산의 집합은 최초인식 후 하나 이상의 사건("손상사건")이 발생한 결과 손상되었다는 객관적인 증거가 있으며 손상사건이 신뢰성 있게 추정할 수 있는 금융자산의 추정 미래현금흐름에 영향을 미친 경우에는 손상차손을 인식하고 있습니다.

연결회사가 금융자산이 손상되었다는 객관적인 증거를 판단하는데 적용하는 기준은 다음을 포함합니다.

- 금융자산의 발행자나 지급의무자의 유의적인 재무적 어려움
- 이자지급이나 원금상환이 3개월 이상 연체
- 차입자의 재무적 어려움에 관련된 경제적 또는 법률적 이유로 인한 당초 차입조건의 불가피한 완화
- 차입자의 파산이나 기타 재무구조조정 가능성이 높은 상태
- 재무적 어려움으로 당해 금융자산에 대한 활성시장의 소멸
- 금융자산의 집합에 포함된 개별 금융자산의 추정미래현금흐름의 감소를 식별할 수는 없지만, 최초 인식 후 당해 금융자산 집합의 추정미래현금흐름에 측정가능한 감소가 있다는 것을 시사하는 다음과 같은 관측가능한 자료
  - 금융자산의 집합에 포함된 차입자의 지급능력의 악화
  - 금융자산의 집합에 포함된 자산에 대한 채무불이행과 상관관계가 있는 국가나 지역의 경제상황

손상차손은 당해 자산의 장부금액과 최초의 유효이자율로 할인한 추정미래현금흐름의 현재가치의 차이로 측정합니다(아직 발생하지 아니한 미래의 대손은 제외함). 손상차손은 당해 자산의 장부금액에서 차감하고 당기손익으로 인식합니다. 연결회사는 관측가능한 시장가격을 사용한 금융상품의 공정가치에 근거하여 손상차손을 측정할 수 있습니다.

후속기간 중 손상차손의 금액이 감소하고 그 감소가 손상을 인식한 후에 발생한 사건과 객관적으로 관련된 경우(예: 채무자의 신용등급 향상)에는 이미 인식한 손상차손을 직접 환입하여 당기손익으로 인식하고 있습니다.

## 2) 매도가능금융자산

연결회사는 금융자산 또는 금융자산의 집합의 손상 발생에 대한 객관적인 증거가 있는지를 매 보고기간종료일에 평가하며, 채무상품의 경우 상기 1)에서 언급한 기준에 근거한 회계처리를 합니다. 매도가능금융자산으로 분류한 지분상품의 경우, 그 공정가치가 원가 이하로 유의적 또는 지속적으로 하락하는 경우는 손상이 발생하였다는 객관적인 증거가 됩니다. 매도가능금융자산에 대해 손상발생의 객관적인 증거가 있는 경우, 취득원가와 현재 공정가치의 차이를 기타포괄손익으로 인식한 누적손실 중 이전 기간에 이미 당기손익으로 인식한 손상차손을 제외한 부분을 자본에서 재분류 조정하여 당기손익으로 인식합니다. 매도가능지분상품에 대하여 당기손익으로 인식한 손상차손은 향후 당기손익으로 환입하지 아니합니다. 매도가능채무상품의 공정가치가 증가하고 그 증가가 손상차손을 인식한 사건과 객관적으로 관련된 경우에는 환입하여 당기손익으로 인식합니다.

## 2. 공정가치로 측정하는 금융상품

### 가. 공정가치의 추정

연결회사는 공정가치로 측정되는 금융상품에 대하여 공정가치 측정에 사용된 투입변수에 따라 다음과 같은 공정가치 서열체계로 분류하고 있습니다.

| 구분   | 내역                                                                        |
|------|---------------------------------------------------------------------------|
| 수준 1 | 동일한 자산이나 부채에 대한 활성시장의 (조정되지 않은) 공시가격을 사용하여 도출되는 공정가치                      |
| 수준 2 | 직접적 또는 간접적으로 관측가능한, 자산이나 부채에 대한 투입변수를 사용하여 도출되는 공정가치                      |
| 수준 3 | 자산이나 부채에 대하여 관측가능한 시장정보에 근거하지 않은 투입변수(관측불가능한 변수)를 사용하는 평가기법으로부터 도출되는 공정가치 |

### 나. 공정가치로 평가하는 연결회사의 금융자산 내역

#### 1) 당반기말

(단위: 천원)



| 구분           | 수준 1       | 수준 2 | 수준 3       | 합계         |
|--------------|------------|------|------------|------------|
| 장기매도가능증권(주1) | 12,221,074 | -    | 12,840,291 | 25,061,365 |
| 파생금융상품자산     | -          | -    | 1,613,607  | 1,613,607  |
| 합계           | 12,221,074 | -    | 14,453,898 | 26,674,972 |

(주1) 당반기말 현재 2,324백만원의 장기매도가능증권은 활성거래시장이 존재하지 않고 공정가치를 신뢰성 있게 측정할 수 없어 취득원가로 계상하고 있습니다.

## 2) 전기말

(단위: 천원)

| 구분           | 수준 1      | 수준 2 | 수준 3       | 합계         |
|--------------|-----------|------|------------|------------|
| 장기매도가능증권(주1) | 9,180,000 |      | 12,005,692 | 21,185,692 |
| 파생상품자산       |           |      | 5,338,214  | 5,338,214  |
| 합계           | 9,180,000 |      | 17,343,906 | 26,523,906 |

(주1) 전기말 현재 1,724백만원의 장기매도가능증권은 활성거래시장이 존재하지 않고 공정가치를 신뢰성 있게 측정할 수 없어 취득원가로 계상하고 있습니다.

다. 2013년 6월 30일과 2012년 12월 31일 현재 연결회사의 각 공정가치 서열 체계내 수준간의 이동은 없습니다.

### 라. 가치평가기법 및 투입변수

활성시장에서 거래되는 금융상품의 공정가치는 보고기간종료일 현재 고시되는 시장 가격에 기초하여 산정됩니다. 거래소, 판매자, 중개인, 산업집단, 평가기관 또는 감독 기관을 통해 공시가격이 용이하게 그리고 정기적으로 이용가능하고, 그러한 가격이 독립된 당사자 사이에서 정기적으로 발생한 실제 시장거래를 나타낸다면, 이를 활성 시장으로 간주합니다. 회사가 보유하고 있는 금융자산의 공시되는 시장가격은 매입 호가입니다. 이러한 상품들은 수준 1에 포함됩니다. 수준 1에 포함된 상품들은 대부분 단기매매 또는 매도가능으로 분류된 KOSPI주가지수, KOSDAQ주가지수에 속한 상장된 지분상품으로 구성됩니다.

활성시장에서 거래되지 아니하는 금융상품(예: 장외파생상품)의 공정가치는 평가기법을 사용하여 결정하고 있습니다. 이러한 평가기법은 가능한 한 관측가능한 시장정보를 최대한 사용하고 기업특유정보를 최소한으로 사용합니다. 이때, 해당 상품의 공정가치 측정에 요구되는 모든 유의적인 투입변수가 관측가능하다면 해당 상품은 수준 2에 포함됩니다.

만약 하나 이상의 유의적인 투입변수가 관측가능한 시장정보에 기초한 것이 아니라면 해당 상품은 수준 3에 포함됩니다.

당반기말 현재 연결회사는 공정가치 서열체계에서 수준 2와 수준 3으로 분류되는 반복적인 공정가치측정치, 비반복적인 공정가치측정치, 공시되는 공정가치에 대해 다 음의 가치평가기법과 투입변수를 사용하고 있습니다.

| 구분                                 | 금액(천원)     |    |                                  |                          |
|------------------------------------|------------|----|----------------------------------|--------------------------|
|                                    | 공정가치       | 수준 | 가치평가기법                           | 수준3 투입변수                 |
| <b>&lt;장기매도가능증권&gt;</b>            |            |    |                                  |                          |
| (주)교보문고                            | 6,732,204  | 3  | DCF모형 및 IMV모형을 이용해 주가분포를 추정하여 산정 | 추정현금흐름, 할인율, 주가지수        |
| TransLink Capital Partners II, L.P | 4,408,887  | 3  | 순자산가치법                           | -                        |
| (주)미디어크리에이트                        | 1,699,200  | 3  | 순자산가치법                           | -                        |
| 소계                                 | 12,840,291 |    |                                  |                          |
| <b>&lt;파생금융상품자산&gt;</b>            |            |    |                                  |                          |
| (주)네오위즈게임즈 신주인수권                   | 1,396,117  | 3  | 몬테카를로모형                          | 변동성, 신용스프레드              |
| (주)엔비티파트너스 상환권                     | 217,490    | 3  | 이항모형                             | 위험중립확률, 위험중립상승률, 위험중립하락률 |
| 소계                                 | 1,613,607  |    |                                  |                          |
| 합계                                 | 14,453,898 |    |                                  |                          |

## 【 전문가의 확인 】

1. 전문가의 확인

2. 전문가와의 이해관계