

2017년 1분기 실적발표

2017. 5. 11 | Investor Relations

유의사항

본 자료의 2017년 1분기 재무정보는 한국채택국제회계기준에 따라 작성된 실적에 대한 추정치이며, 개별 재무제표(17쪽)를 제외한 모든 재무정보와 영업성과는 종속회사를 포함한 연결 기준으로 작성되었습니다.

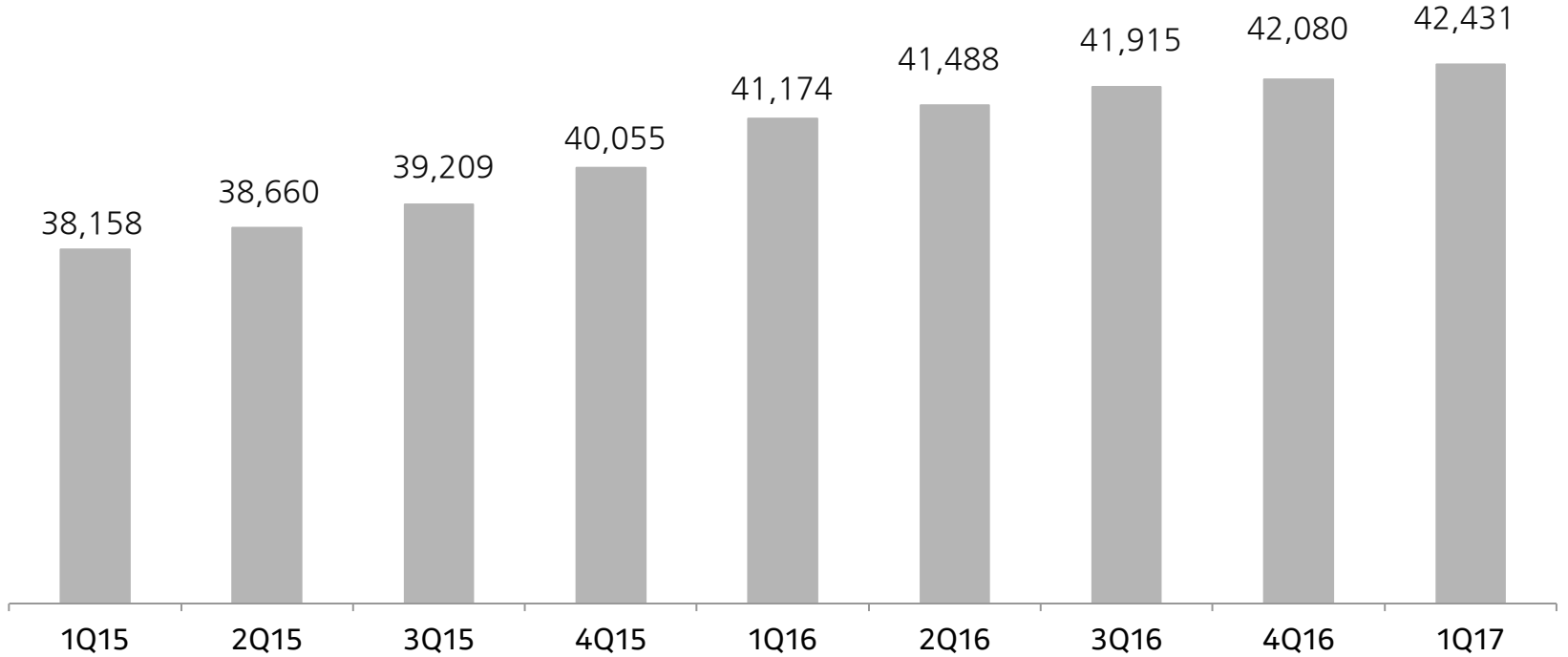
외부감사인의 회계검토가 완료되지 않은 상태에서 투자자 여러분의 편의를 위해 작성된 자료이므로, 그 내용 중 일부는 회계검토 과정에서 달라질 수 있습니다.

따라서, (주)카카오는 본 자료에 서술된 재무정보 및 영업성과의 정확성과 완벽성에 대해 보장하지 않으며, 자료작성일 현재의 사실을 기술한 내용에 대해 향후 업데이트 책임을 지지 않습니다.

카카오톡 Monthly Active Users



국내 카카오톡 이용자(MAU) YoY 126만명, QoQ 35만명 증가
글로벌 230개국 16개 언어로 서비스



(단위: 천명)

국내	38,158	38,660	39,209	40,055	41,174	41,488	41,915	42,080	42,431
글로벌	48,207	48,073	48,464	48,321	49,318	49,100	49,189	48,955	49,158

주) 월별 MAUs의 평균값. 글로벌은 국내 포함.

매출 구분

총매출

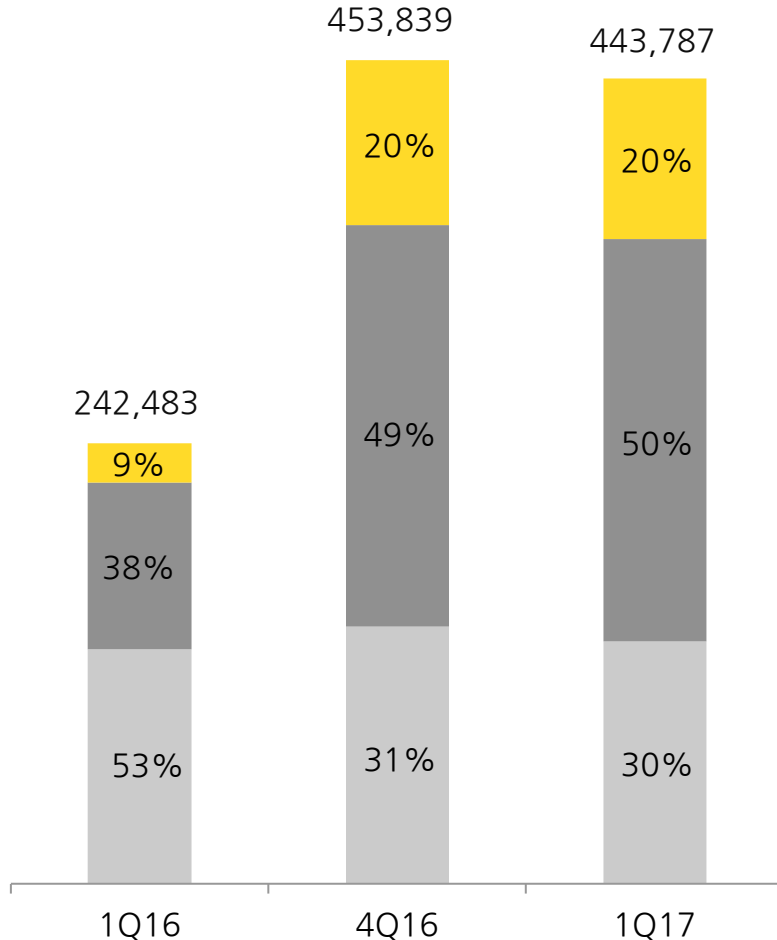
광고

콘텐츠

기타

■ 광고 ■ 콘텐츠 ■ 기타

(단위: 백만원)



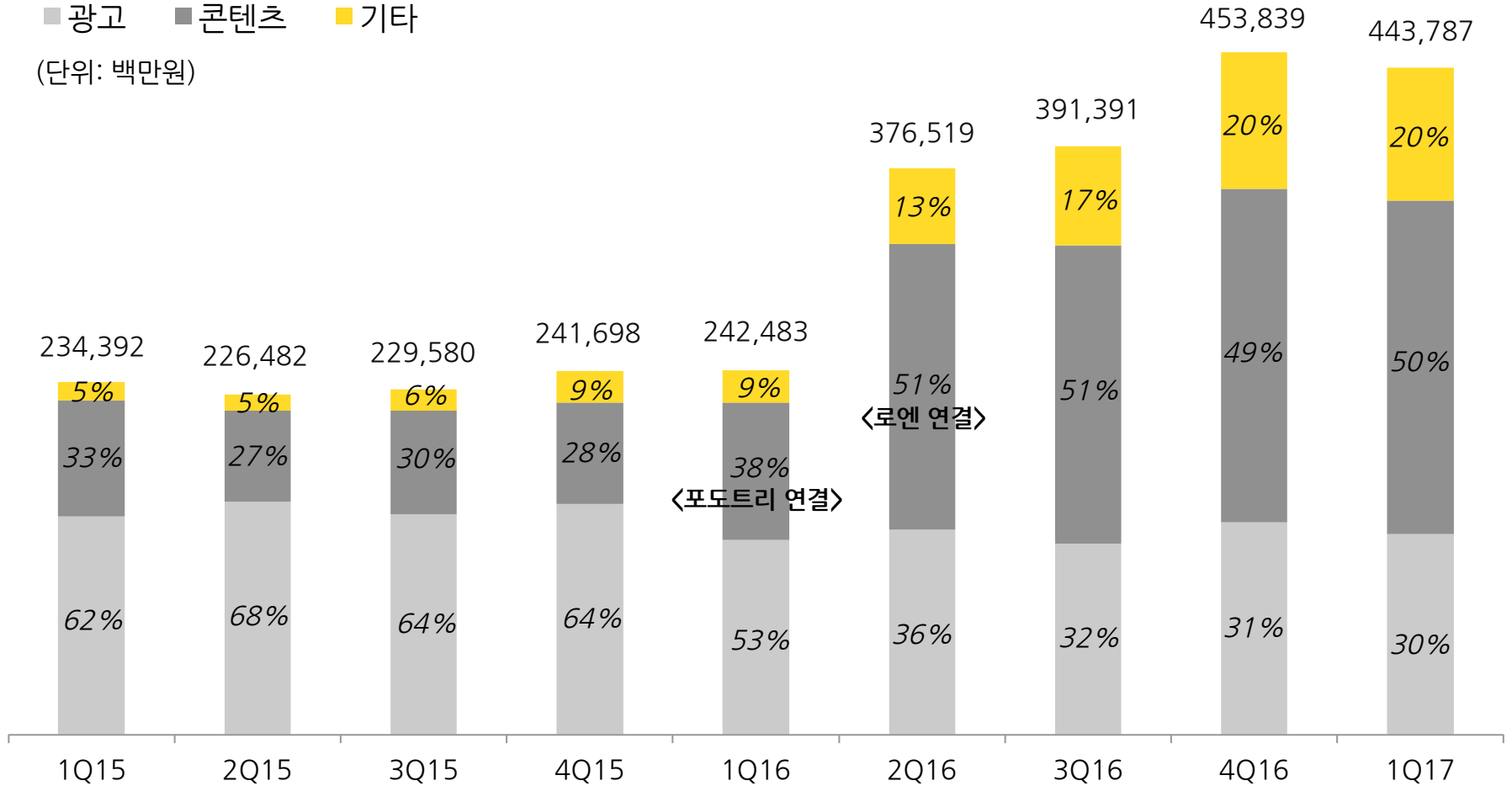
광 고	포털	다음 온라인 포털 다음앱 모바일
	메신저	플러스친구 브랜드이모티콘 충전소 PC 버전 광고 알림톡 친구톡 카카오헤어샵 ^주) 주문하기
	SNS	카카오스토리
	쇼 핑	카카오스타일
	동영상	카카오TV
콘 텐 츠	게 임	카카오게임 카카오게임즈
	뮤 직	멜론 카카오뮤직
	웹툰·소설	포도트리 카카오페이지 다음웹툰
	이모티콘	카카오톡 B2C이모티콘
기 타	커머스	카카오톡 선물하기 카카오프렌즈 메이커스워드카카오 카카오파머
	모빌리티	카카오택시 카카오택시 블랙 카카오드라이버
	핀테크	카카오페이
	기 타	로엔(음반유통 외)

주) 카카오헤어샵은 1Q17부터 광고 매출로 구분(변경 전: 기타의 기타)

유료 콘텐츠, 커머스 매출 성장 및 로엔 편입 영향으로 1Q YoY 83% 증가, 게임 경쟁 심화로 QoQ -2% 감소

■ 광고 ■ 콘텐츠 ■ 기타

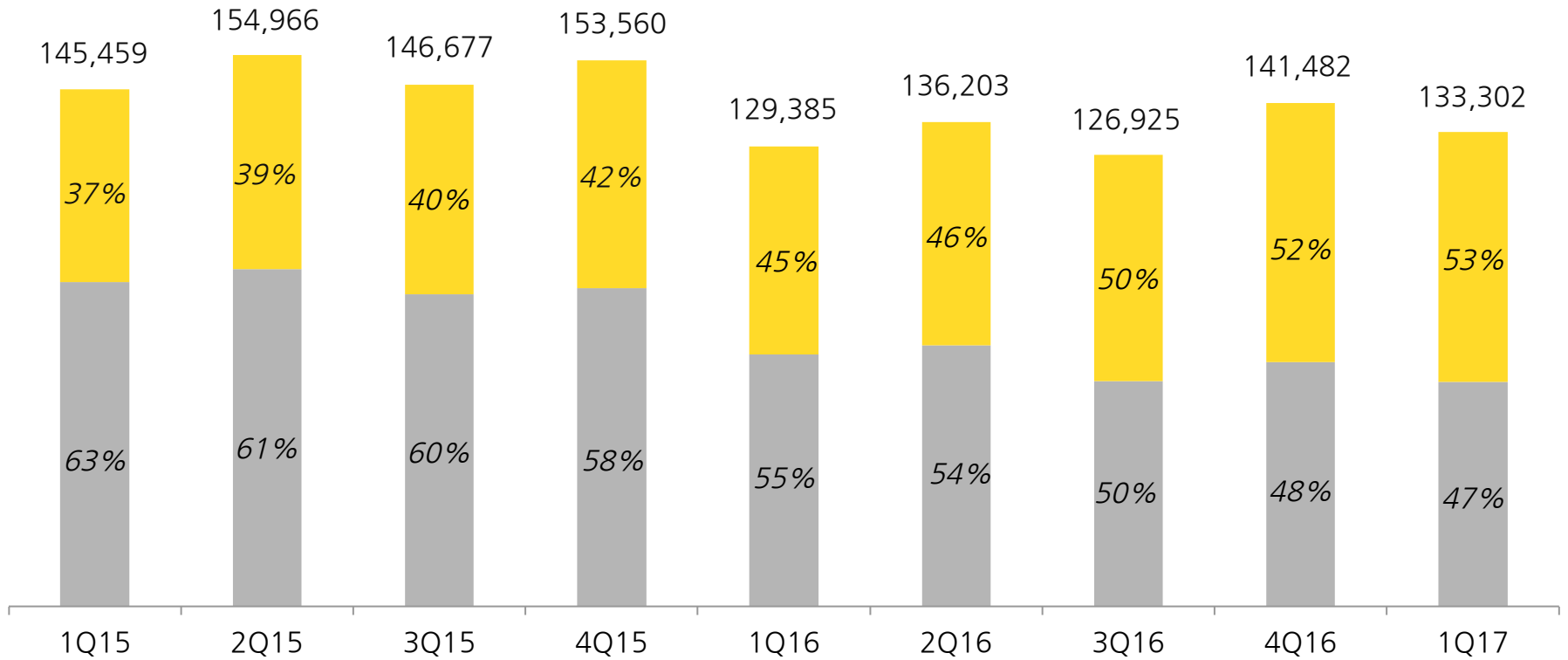
(단위: 백만원)



네트워크광고 제거 영향에도 불구하고, 모바일 광고 성장으로 1Q YoY 3% 증가, 계절적 영향으로 QoQ -6% 감소

■ PC ■ 모바일

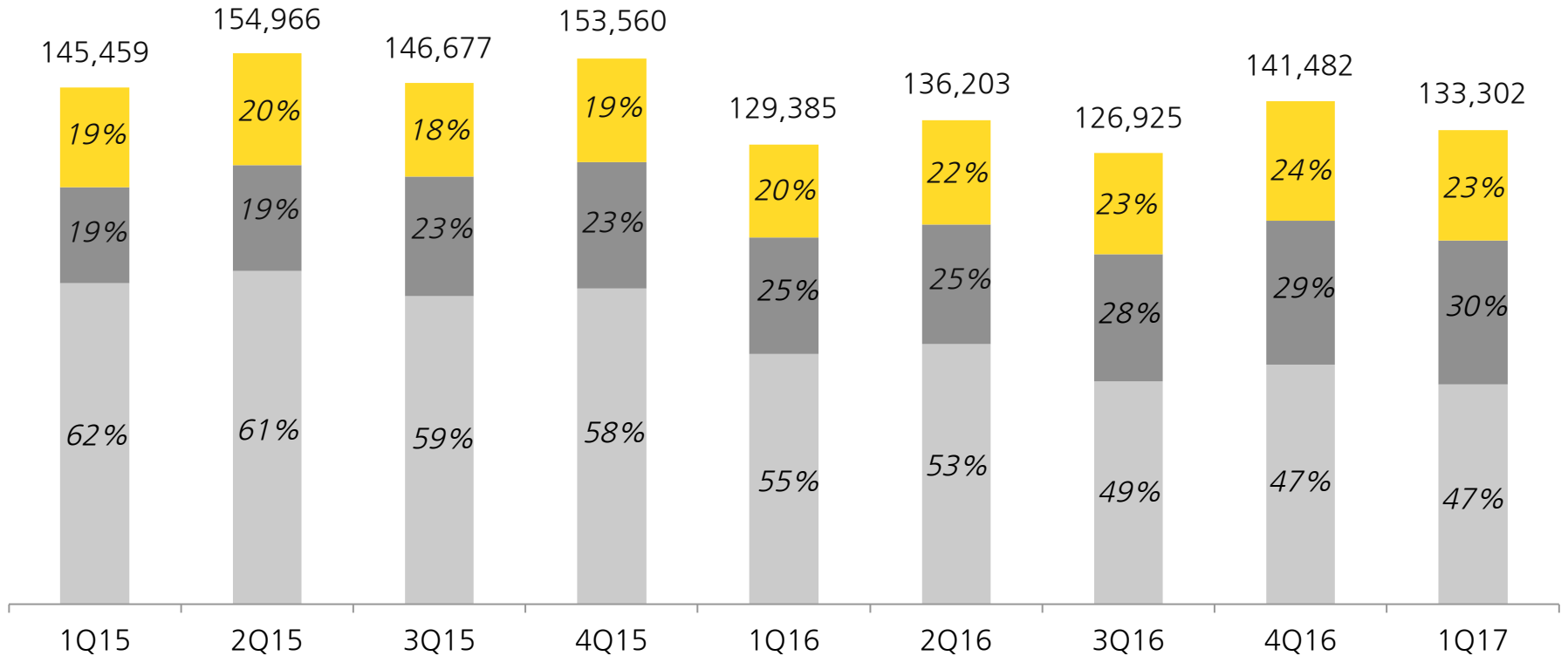
(단위: 백만원)



광고 매출 비중은 1Q 다음 PC 47%, 다음 모바일 30%, 카카오플랫폼 23%로, 다음 광고가 77% 비중

■ 다음 PC ■ 다음 모바일 ■ 카카오 플랫폼

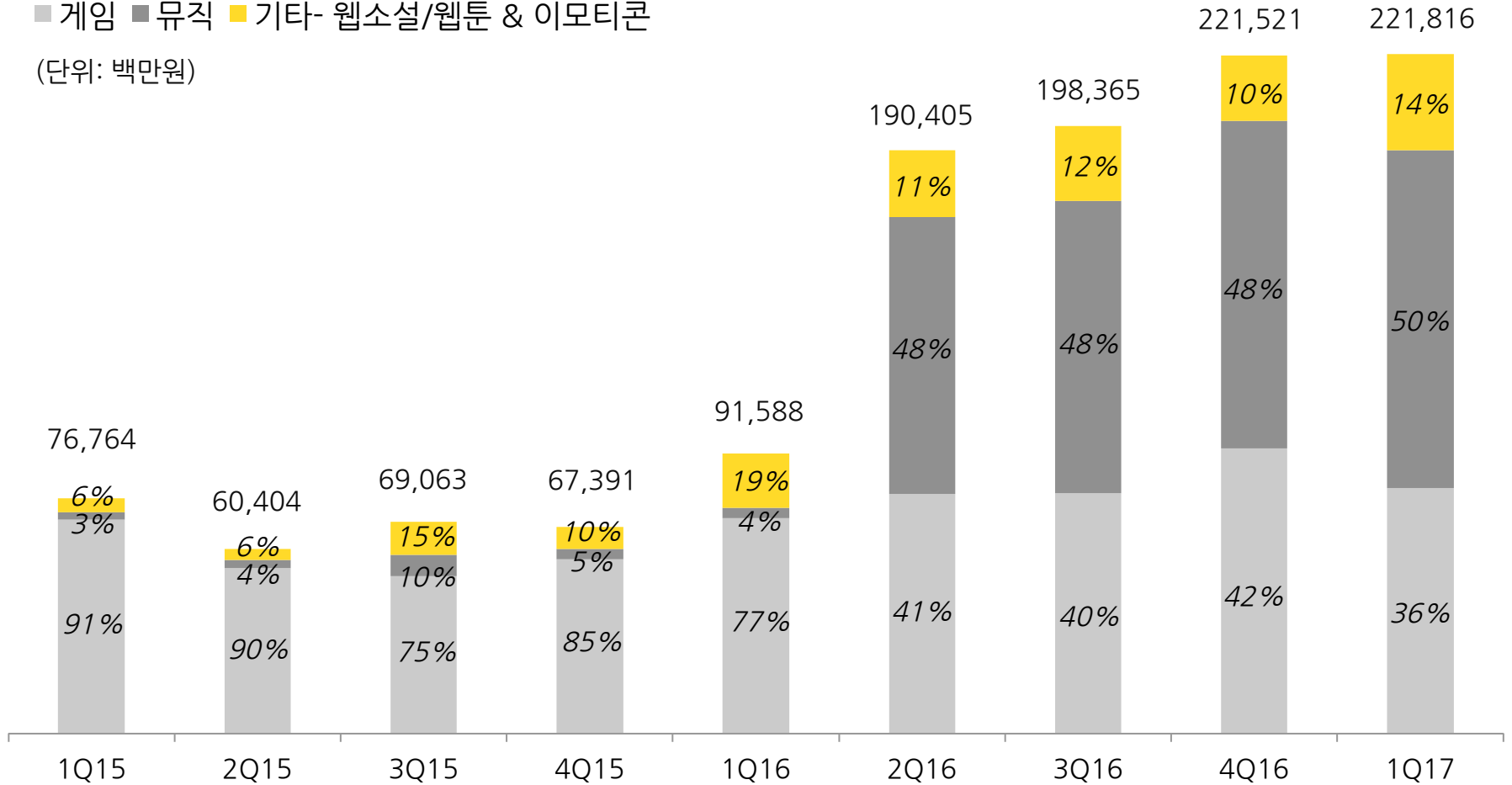
(단위: 백만원)



로엔 편입 효과 및 웹소설·웹툰 매출 성장으로 1Q YoY 142% 증가, 모바일게임 매출 하락으로 QoQ 보합

■ 게임 ■ 뮤직 ■ 기타- 웹소설/웹툰 & 이모티콘

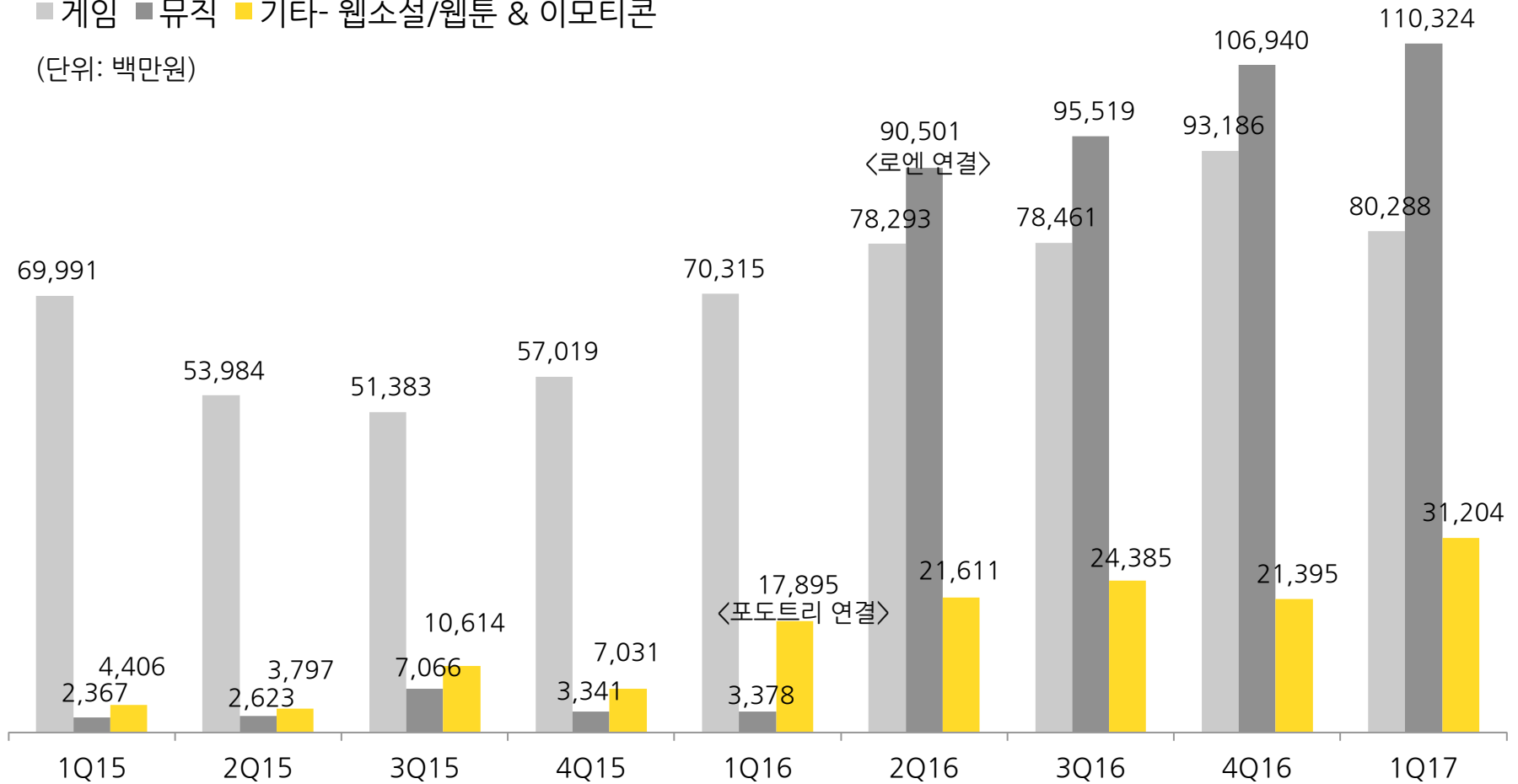
(단위: 백만원)



전분기 대비 게임은 모바일게임 신작 경쟁 심화로 감소, 뮤직·기타는 멜론을 비롯 전 부문 성장세 지속으로 증가

■ 게임 ■ 뮤직 ■ 기타- 웹소설/웹툰 & 이모티콘

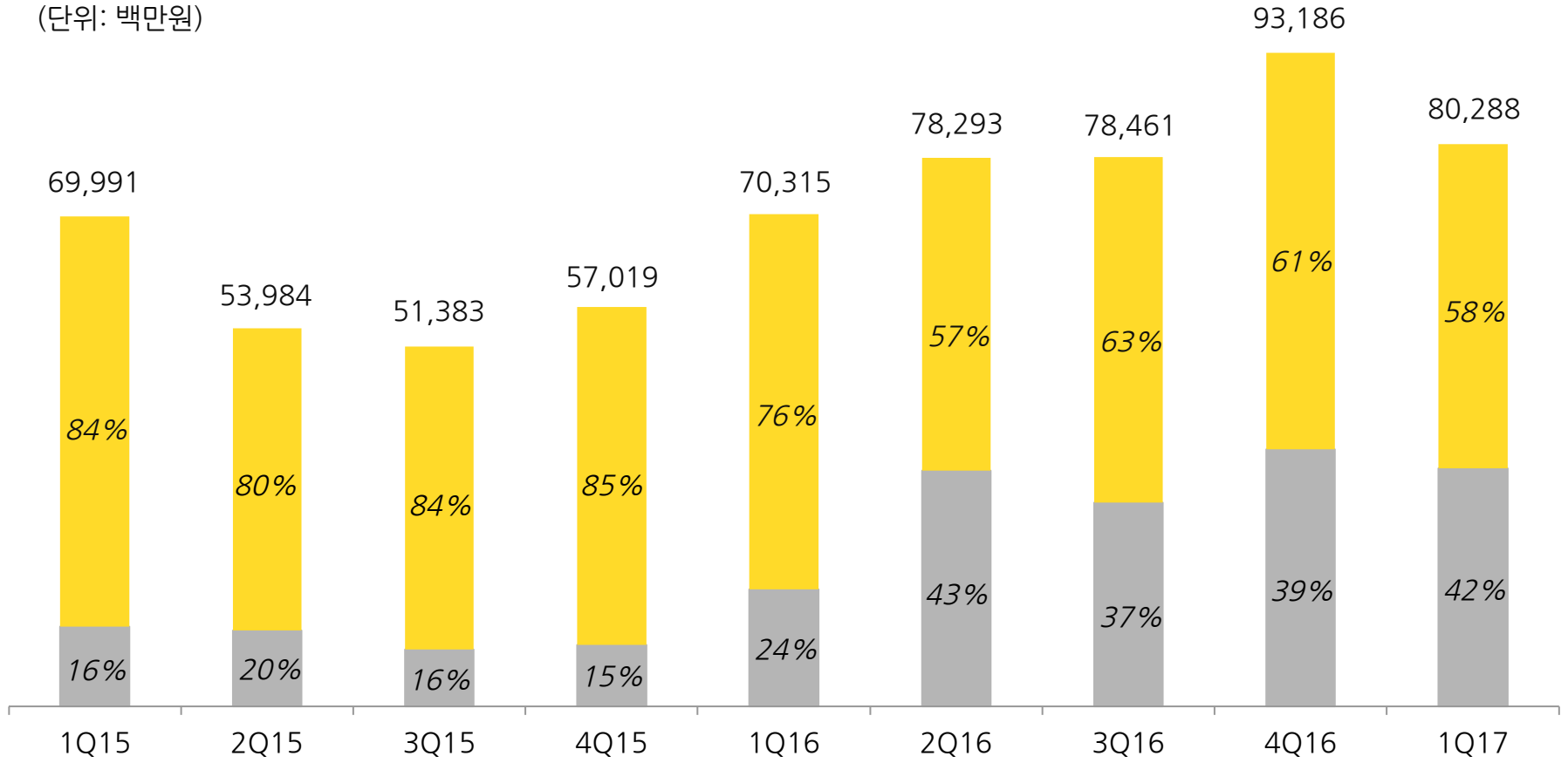
(단위: 백만원)



PC게임 '검은사막'의 국내외 흥행으로 1Q YoY 14% 증가, 모바일게임 신작 경쟁 심화로 QoQ -14% 감소

■ PC ■ 모바일

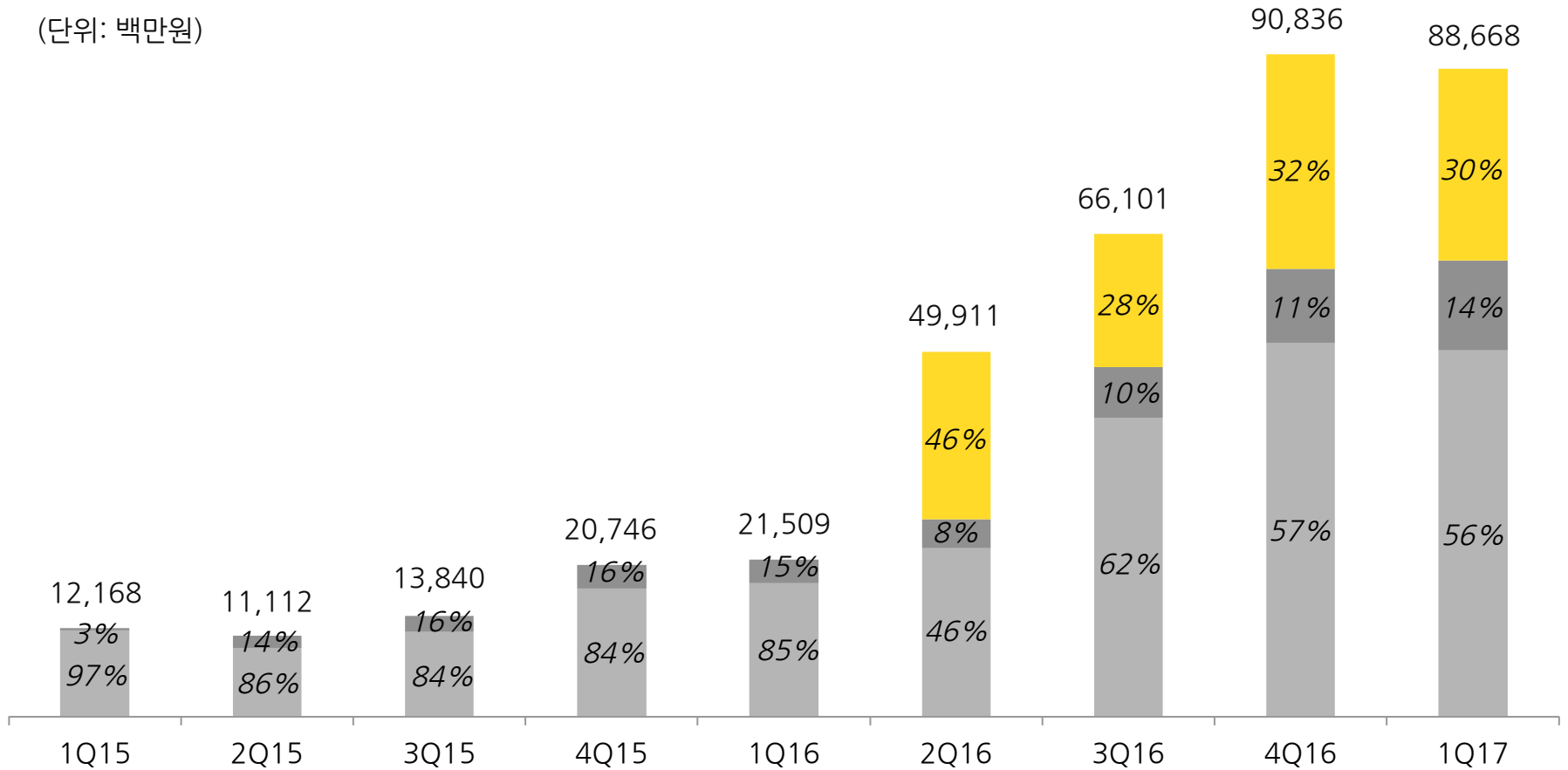
(단위: 백만원)



로엔 연결 영향 및 커머스 매출 성장으로 1Q YoY 312% 증가, 일부 커머스 계절적 영향으로 QoQ -2% 감소

■ 커머스 ■ 기타 ■ 로엔- 음반유통 외

(단위: 백만원)



실적 요약

(단위: 백만원)

	1Q17	4Q16	QoQ	1Q16	YoY
매출	443,787	453,839	-2%	242,483	83%
광고	133,302	141,482	-6%	129,385	3%
콘텐츠 ^{주)}	221,816	221,521	-	91,588	142%
기타	88,668	90,836	-2%	21,509	312%
영업비용	405,453	415,668	-2%	221,394	83%
영업이익	38,333	38,171	-	21,090	82%
영업이익률	8.6%	8.4%	0.2%p	8.7%	-0.1%p
EBITDA	69,922	69,856	-	42,582	64%
금융수익	4,737	9,187	-48%	3,756	26%
금융비용	9,895	4,246	133%	3,276	202%
기타손익	-14,931	-1,701	778%	-4,914	204%
법인세차감전이익	18,244	41,412	-56%	16,656	10%
법인세	-36,241	13,771	n/a	5,707	n/a
연결순이익	54,486	27,641	97%	10,950	398%

주) 2016년 3월 16일자로 76.4% 지분 인수 완료된 로엔엔터테인먼트 실적은 2016년 2분기부터 연결순이익계산서에 적용

영업비용

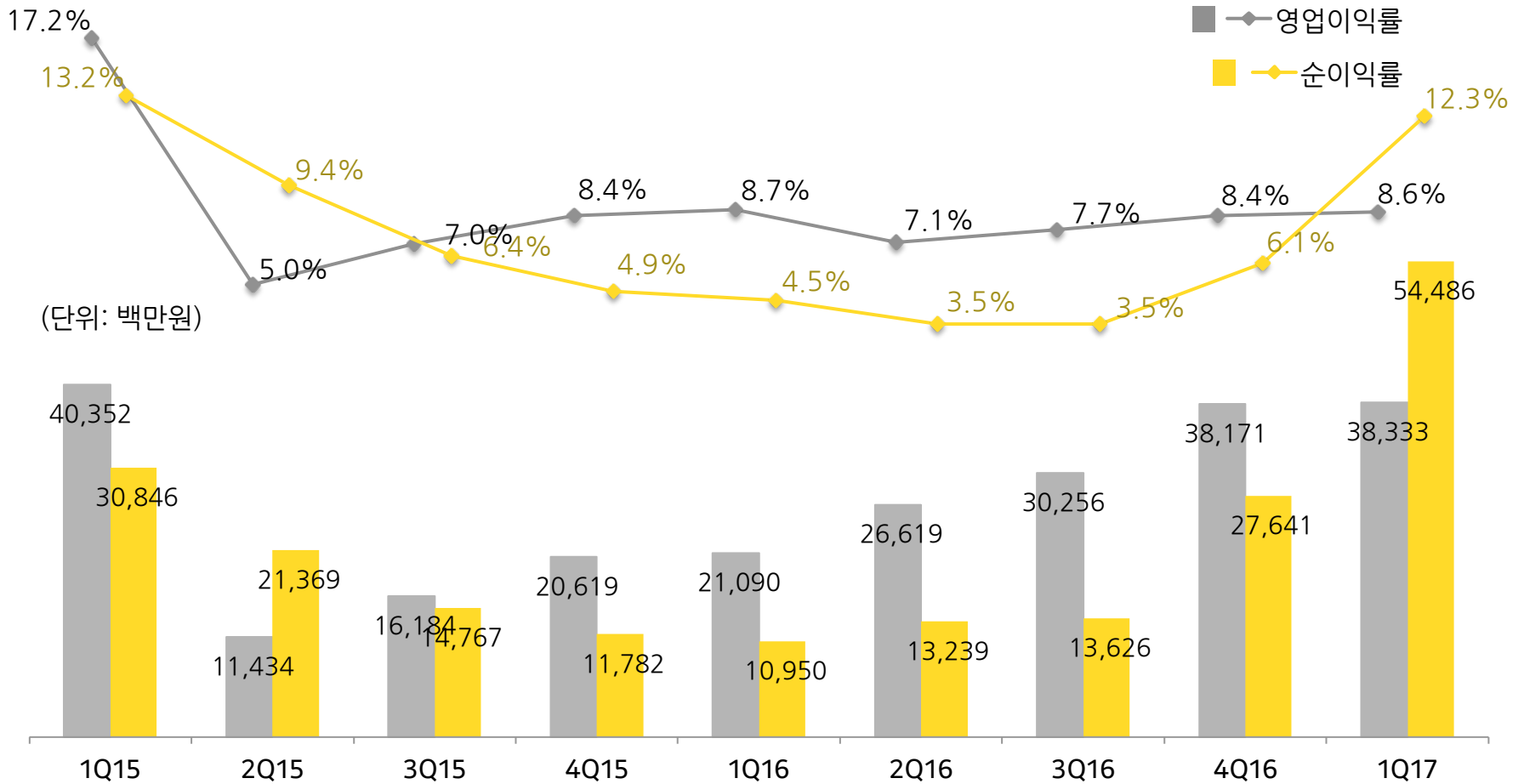
(단위: 백만원)

	1Q17	4Q16	QoQ	1Q16	YoY
총 영업비용	405,453	415,668	-2%	221,394	83%
인건비	84,808	83,776	1%	62,282	36%
복리후생비	13,436	15,085	-11%	10,448	29%
감가상각비	14,816	14,412	3%	13,005	14%
지급임차료	8,749	8,467	3%	5,340	64%
지급수수료	160,388	161,997	-1%	64,923	주) 147%
광고선전비	24,959	36,141	-31%	7,709	224%
대손상각비	141	1,182	-88%	814	-83%
무형자산상각비	16,773	17,273	-3%	8,487	98%
콘텐츠수수료	24,923	19,794	26%	17,369	43%
광고대행수수료	19,051	22,654	-16%	20,580	-7%
행사비	110	1,002	-89%	116	-5%
기타	37,299	33,885	10%	10,323	261%

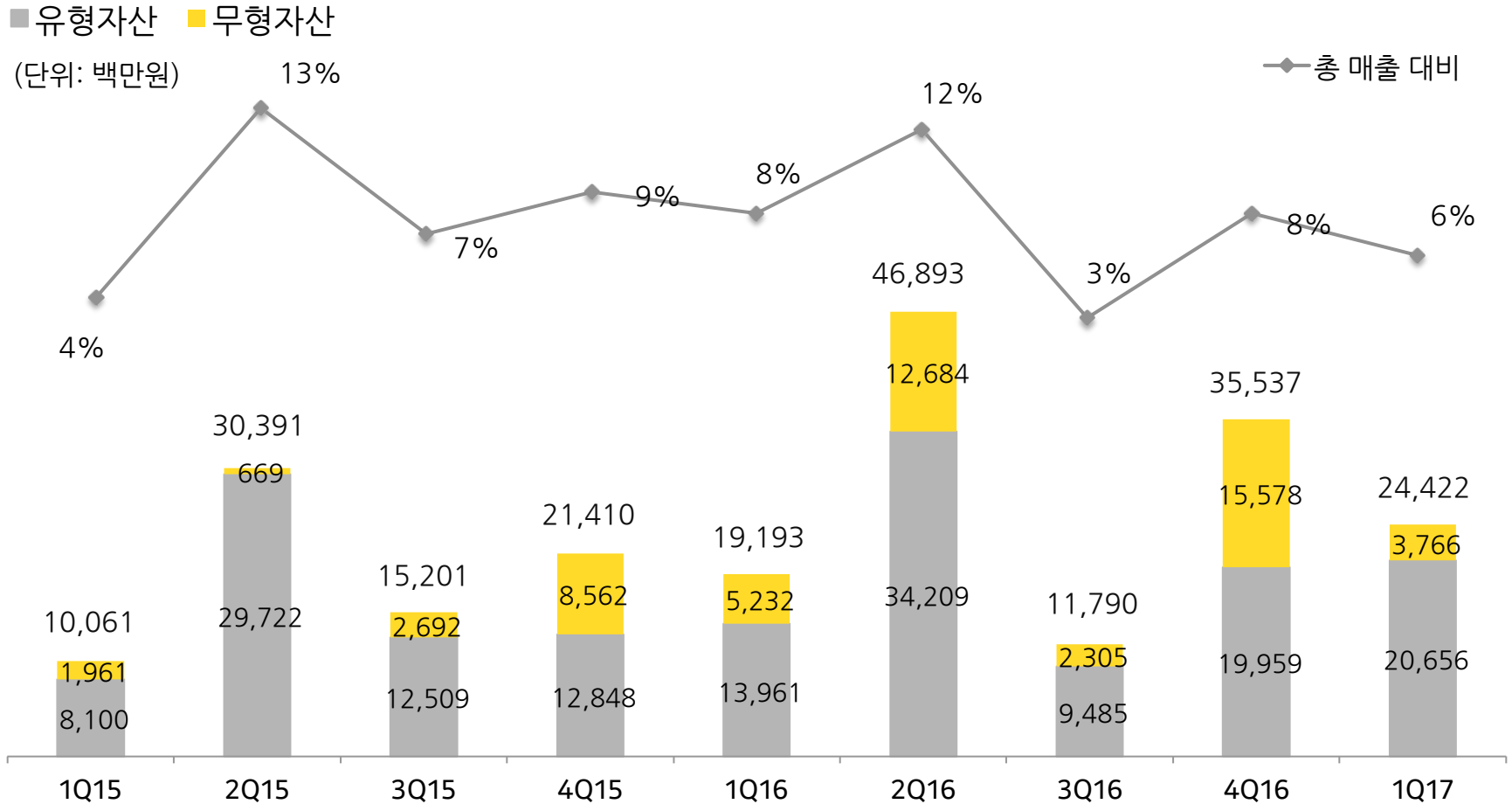
주) 로엔엔터테인먼트 연결대상 자회사 편입 및 '검은사막'과 모바일 퍼블리싱 게임 개발사 수익 배분 및 결제수수료 증가 영향

이익

영업이익 1Q YoY 82% 증가, QoQ 소폭 증가, 순이익 1Q YoY 398% 증가, QoQ 97% 증가



1분기 CapEx 244억원, 로엔 편입 영향으로 연간 CapEx YoY 27% 증가

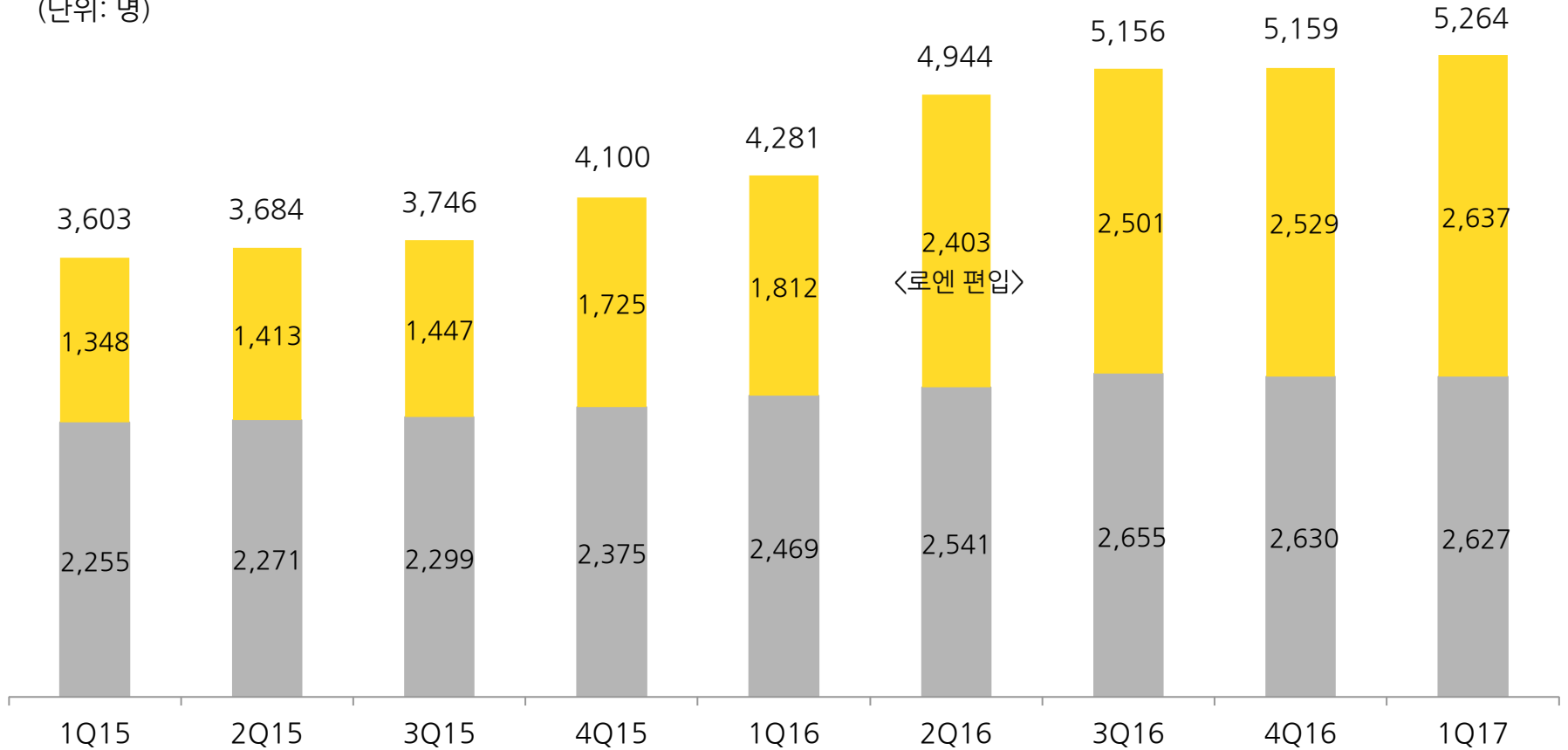


인원 현황

3월 말 기준 인원 합계 5,264명, 전분기 대비 카카오 본사 3명 감소, 자회사 108명 증가

■ 카카오 ■ 카카오 자회사

(단위: 명)



카카오 연결 재무제표

연결손익계산서 (K-IFRS)

(단위: 백만원)	1Q16	2Q16	3Q16	4Q16	1Q17
매출액	242,483	376,519	391,391	453,839	443,787
광고	129,385	136,203	126,925	141,482	133,302
콘텐츠	91,588	190,405	198,365	221,521	221,816
게임	70,315	78,293	78,461	93,186	80,288
뮤직	3,378	90,501	95,519	106,940	110,324
기타	17,895	21,611	24,385	21,395	31,204
기타	21,509	49,911	66,101	90,836	88,668
영업비용	221,394	349,900	361,136	415,668	405,453
인건비	63,665	75,563	75,604	83,776	84,808
복리후생비	10,448	16,001	12,566	15,085	13,436
감가상각비	13,005	14,460	14,317	14,412	14,816
지급임차료	5,340	7,408	8,059	8,467	8,749
지급수수료	64,923	142,980	146,618	161,997	160,388
광고선전비	7,709	15,967	23,936	36,141	24,959
대손상각비	814	-1,332	-1,823	1,182	141
무형자산상각비	8,487	16,718	15,107	17,273	16,773
콘텐츠수수료	17,369	19,655	22,913	19,794	24,923
광고대행수수료	20,580	20,937	19,357	22,654	19,051
행사비	116	374	294	1,002	110
기타	8,940	21,170	24,187	33,885	37,299
영업이익	21,090	26,619	30,256	38,171	38,333
기타수익	3,438	2,206	3,744	15,869	2,388
기타비용	5,839	5,179	6,329	14,059	14,952
금융수익	3,756	9,081	2,648	9,187	4,737
금융비용	3,276	9,351	7,106	4,246	9,895
자본법손익	-2,513	-2,237	-2,122	-3,511	-2,367
계속사업법인세차감전순이익	16,656	21,139	21,089	41,412	18,244
계속사업법인세비용	5,707	7,900	7,463	13,771	-36,241
계속사업연결당기순이익	10,950	13,239	13,626	27,641	54,486
연결당기순이익	10,950	13,239	13,626	27,641	54,486
지배지분순이익	13,176	8,834	12,215	23,449	53,715
비지배지분순이익	-2,226	4,405	1,411	4,191	771

연결재무상태표 (K-IFRS)

(단위: 백만원)	2015.12.31	2016.12.31	2017.03.31
유동자산	970,067	1,216,958	1,234,450
현금 및 현금성자산	397,177	641,644	618,541
단기금융상품	373,389	236,748	273,176
매출채권	88,822	173,853	166,003
기타유동자산	110,679	164,713	176,730
비유동자산	2,218,411	4,267,159	4,260,188
관계기업투자	68,704	117,076	98,155
유형자산	219,052	253,854	263,425
무형자산	1,855,604	3,733,166	3,719,432
기타비유동자산	75,051	163,063	179,175
자 산 총 계	3,188,478	5,484,117	5,494,638
유동부채	316,078	806,020	770,121
매입채무및기타채무	89,506	263,130	247,581
미지급법인세	29,448	30,944	34,482
단기차입금	22,055	200,374	200,224
기타유동부채	175,069	311,572	287,834
비유동부채	286,925	975,153	977,551
회사채	199,383	319,255	319,329
전환사채/교환사채	-	476,122	476,341
이연법인세부채	48,636	142,919	137,839
기타비유동부채	38,905	36,857	44,042
부 채 총 계	603,003	1,781,173	1,747,672
자본금	30,098	33,858	33,908
자본잉여금	2,274,186	3,105,014	3,103,430
기타자본항목	-9,032	-11,232	-10,935
기타포괄손익누계액	829	920	-3,006
이익잉여금	256,313	303,952	347,660
비지배지분	33,081	270,432	275,908
자 본 총 계	2,585,475	3,702,944	3,746,966
부채와 자본 총계	3,188,478	5,484,117	5,494,638

카카오 재무제표 (별도)

손익계산서 (K-IFRS)					
(단위: 백만원)	1Q16	2Q16	3Q16	4Q16	1Q17
매출액	203,027	206,774	210,165	241,239	225,889
광고	124,481	130,580	120,915	136,054	125,076
콘텐츠	63,958	56,644	63,996	72,499	64,333
게임	51,562	42,726	48,570	56,091	46,720
뮤직	3,378	2,991	3,155	3,369	2,938
기타	9,018	10,928	12,270	13,040	14,675
기타	13,163	19,550	25,254	32,685	36,479
영업비용	173,069	191,670	199,705	225,767	209,397
인건비	45,349	48,830	49,214	52,044	51,811
복리후생비	7,927	11,693	8,421	10,569	8,414
감가상각비	12,354	12,793	12,491	12,276	12,477
지급임차료	2,205	2,525	2,396	2,616	2,480
지급수수료	55,595	57,520	64,514	72,184	73,040
광고선전비	3,885	8,418	13,858	22,248	9,014
대손상각비	908	116	-320	-216	82
무형자산상각비	5,800	5,906	5,708	5,561	5,417
콘텐츠수수료	10,863	11,722	13,438	11,646	11,062
광고대행수수료	20,012	21,152	19,281	22,562	18,987
행사비	110	359	242	693	120
기타	8,061	10,635	10,462	13,556	16,493
영업이익	29,958	15,105	10,460	15,472	16,492
기타수익	1,660	960	1,780	2,082	1,460
기타비용	2,980	6,197	4,203	19,712	3,123
금융수익	3,557	6,427	517	19,246	35,067
금융비용	1,788	8,510	6,974	4,234	23,399
계속사업법인세차감전순이익	30,407	7,784	1,580	12,853	26,497
계속사업법인세비용	7,054	4,628	-100	2,872	-48,911
계속사업당기순이익	23,353	3,157	1,680	9,981	75,408
당기순이익	23,353	3,157	1,680	9,981	75,408

재무상태표 (K-IFRS)			
(단위: 백만원)	2015.12.31	2016.12.31	2017.03.31
유동자산	718,533	511,067	493,467
현금 및 현금성자산	190,785	279,217	261,861
단기금융상품	361,809	37,190	16,899
매출채권	87,162	95,980	77,233
기타유동자산	78,778	98,679	137,474
비유동자산	2,398,531	4,318,230	4,345,826
관계기업투자	474,327	2,337,040	2,368,459
유형자산	210,393	203,866	206,547
무형자산	1,652,605	1,694,581	1,689,813
기타비유동자산	61,205	82,743	81,007
자산 총 계	3,117,064	4,829,297	4,839,293
유동부채	265,747	611,662	556,632
매입채무및기타채무	91,748	174,592	148,533
미지급법인세	24,581	7,168	6,646
단기차입금	-	200,000	150,000
기타유동부채	149,419	229,902	251,453
비유동부채	276,435	842,477	840,912
회사채	199,383	319,255	319,329
전환사채/교환사채	-	451,126	452,665
이연법인세부채	44,394	43,266	35,947
기타비유동부채	32,658	28,830	32,971
부채 총 계	542,182	1,454,139	1,397,544
자본금	30,098	33,858	33,908
자본잉여금	2,291,486	3,057,264	3,058,151
기타자본항목	-9,032	-11,232	-10,935
기타포괄손익누계액	244	5,046	5,001
이익잉여금	262,086	290,222	355,623
자 본 총 계	2,574,882	3,375,158	3,441,749
부채와 자본 총계	3,117,064	4,829,297	4,839,293

