



EARNINGS RELEASE

For the quarter ended September 30, 2008 | 2008. 11 . 6

Investor Relations

페이지	제목
2	Disclaimers
3	3Q-2008 Actual Review
3	1. 총 연결실적
6	2. 미디어 부문 연결실적
12	3. 글로벌 부문 연결실적
17	4. 본사 기준 실적
25	5. Appendix

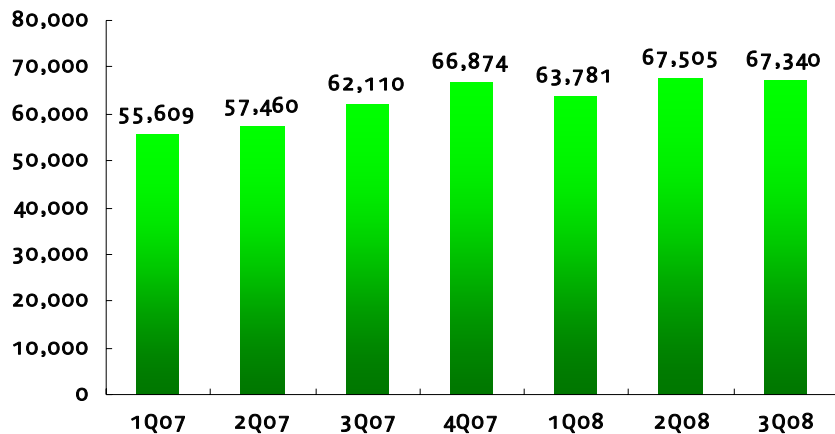
- 연결 추정실적 : 본 실적은 당사와 아래 7개 자회사의 2개 부문의 연결실적에 대한 추정치이며, 회계감사(검토)후 확정치는 달라질 수 있습니다. 당사는 연결실적 발표를 위해 지분율 50% 이상인 자회사를 대상으로 연결재무제표를 작성하였습니다.
- 각 부문별 자회사의 범위
 - Media 부문 (4개사) : (주)나무커뮤니케이션(100%), (주)콘텐츠플러그(100%), 다음서비스(주)(100%), (주)트윈클리틀스타(82.6%)
 - Global 부문 (3개사) : 라이코스(100%), 라이코스재팬(100%), 츠한(100%)
- 본 실적발표에서의 손익계정, 즉 영업이익/EBITDA/순이익은 종전과 같이 모두 소수주주지분손익을 제거한 지배회사지분손익입니다.

3Q 2008 Actual Review

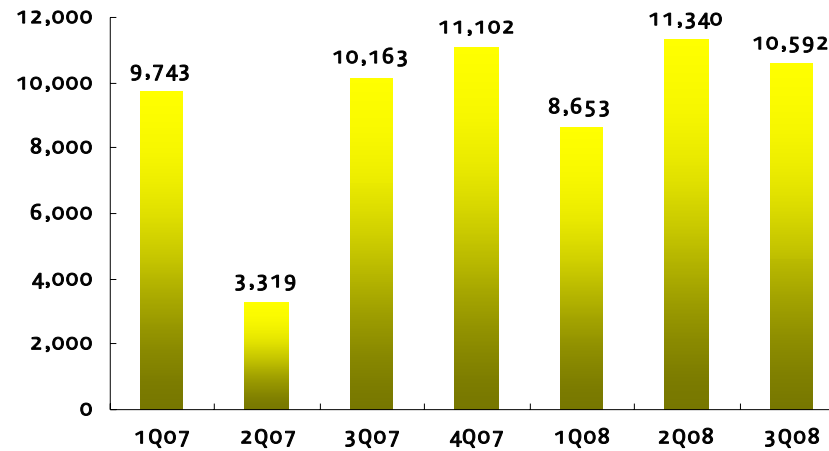
1. 총 연결실적

(단위 : 백만원)

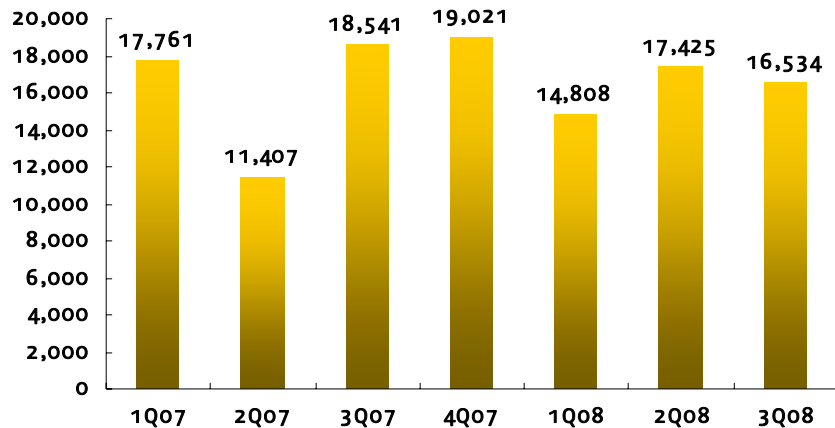
영업수익 (QoQ -0.2%, YoY 8.4%)



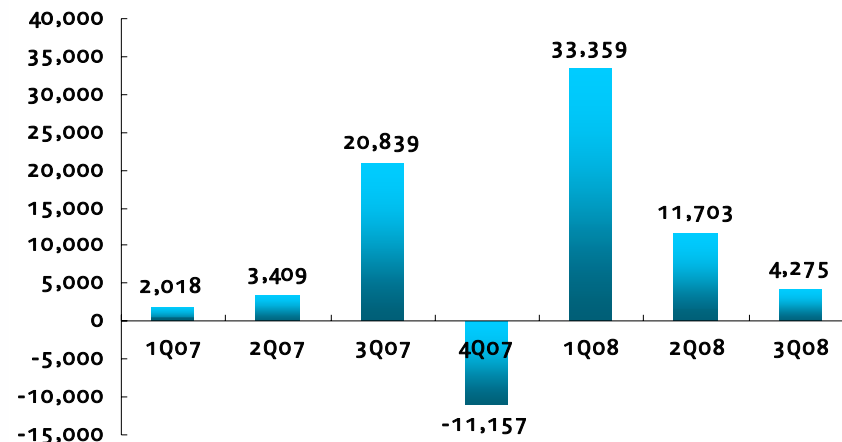
영업이익 (QoQ -7억, YoY 4억)



EBITDA (QoQ -9억, YoY -20억)



순이익 (QoQ -74억, YoY -166억)



연결 전체 실적

(단위 : 백만원, %)

	3Q07	2Q08	3Q08	QoQ	YoY
영업수익	62,110	67,505	67,340	-0.2%	8.4%
미디어부문	56,646	61,295	60,428	-1.4%	6.7%
글로벌부문	5,464	6,210	6,912	11.3%	26.5%
영업비용	51,975	56,091	56,774	682	4,799
영업이익*	10,163	11,340	10,592	-748	428
EBITDA*	18,541	17,425	16,534	-891	-2,007
순이익*	20,839	11,703	4,275	-7,428	-16,563

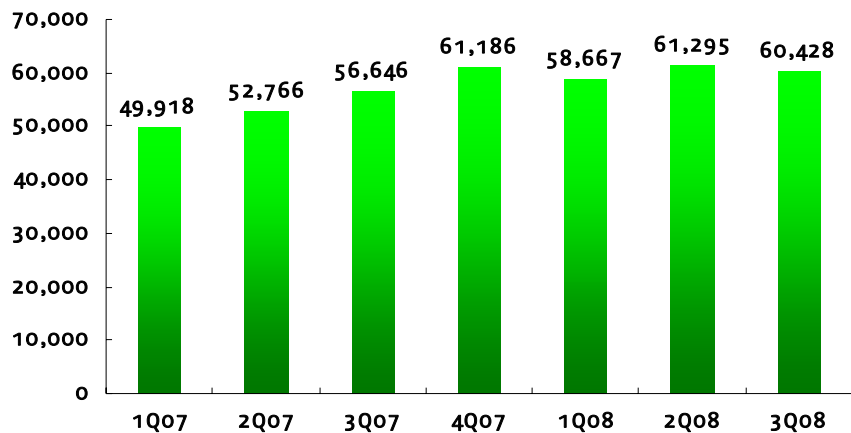
* 소수주주지분손익 제거후의 지배회사지분손익임

3Q 2008 Actual Review

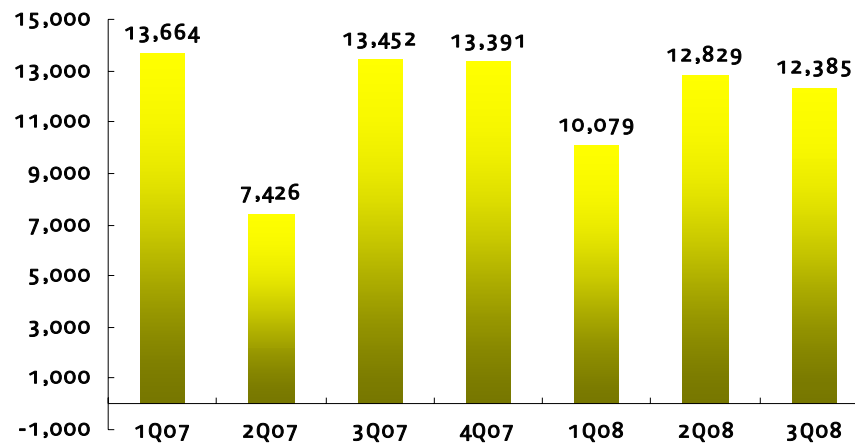
2. 미디어 부문 연결실적

(단위 : 백만원)

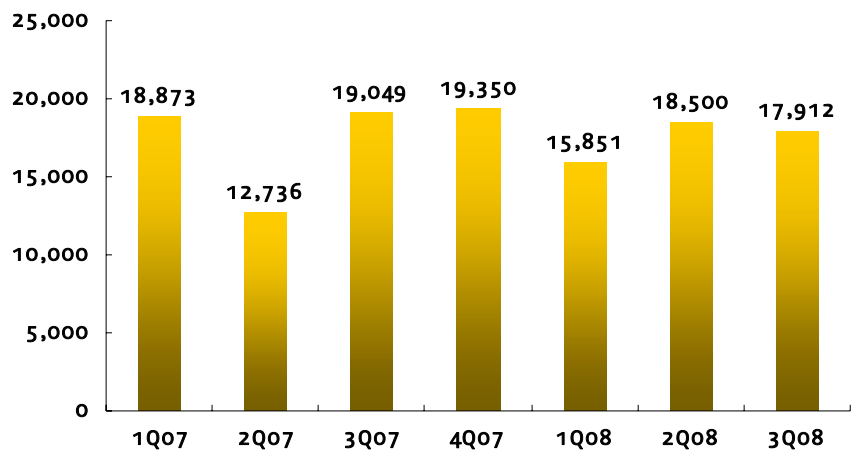
영업수익 (QoQ -1.4%, YoY 6.7%)



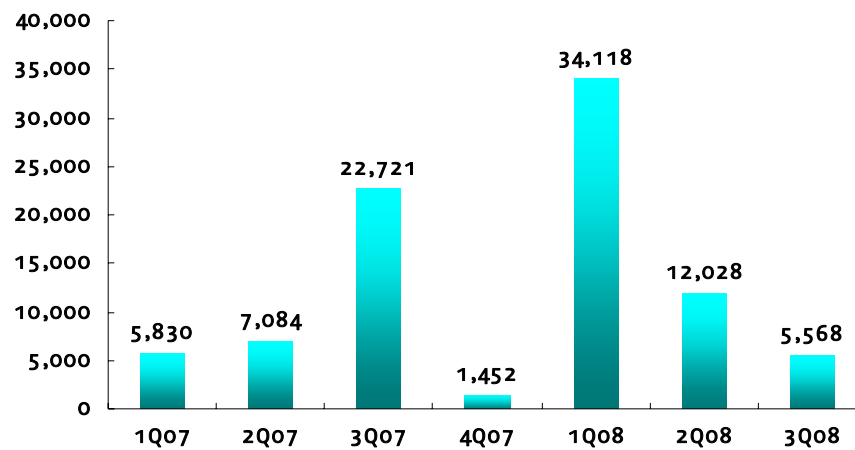
영업이익 (QoQ -4억, YoY -11억)



EBITDA (QoQ -6억, YoY -11억)

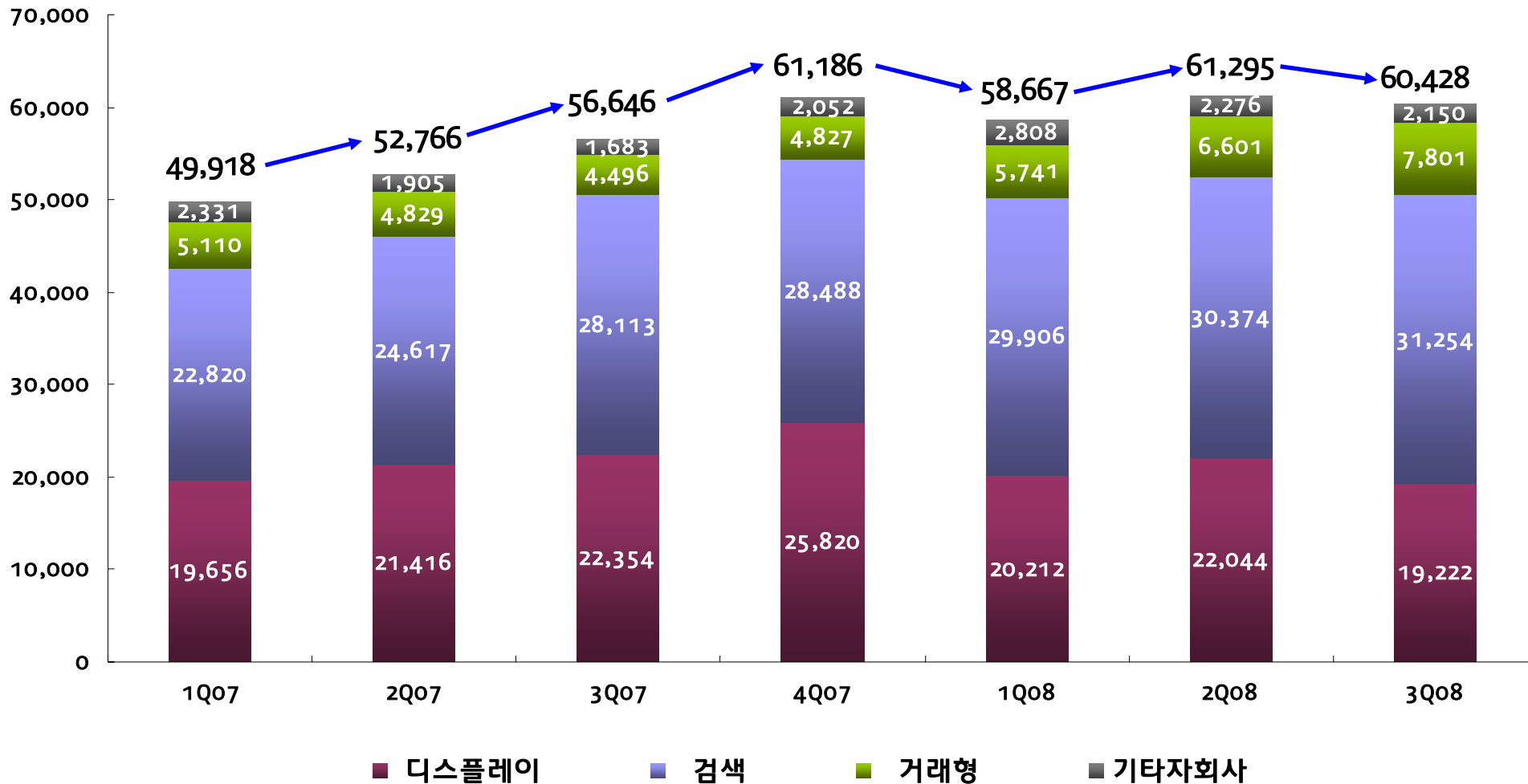


순이익 (QoQ -65억, YoY -172억)



(단위: 백만원)

사업별 영업수익 추이



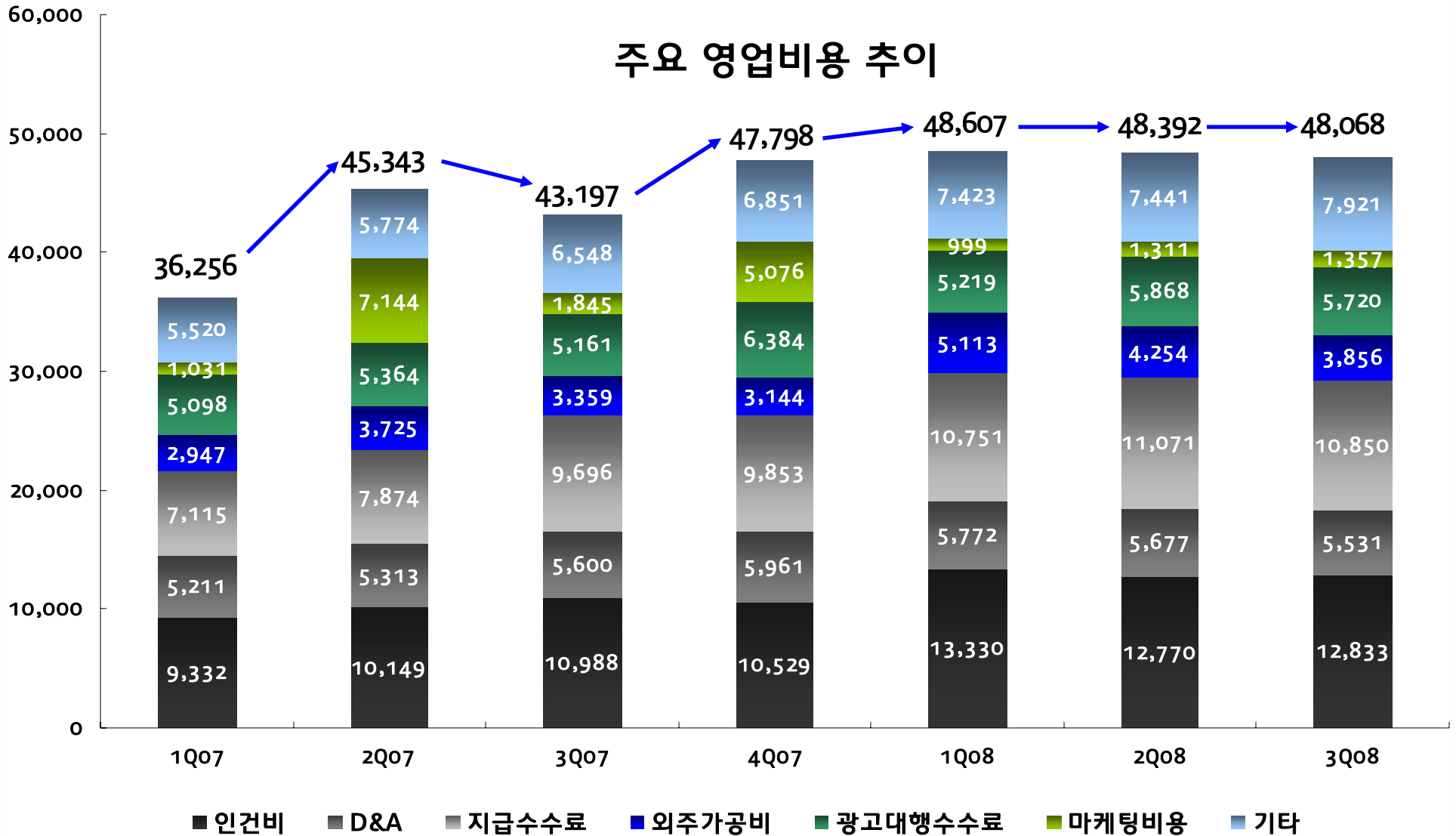
미디어 부문 실적

(단위 : 백만원, %)

	3Q07	2Q08	3Q08	QoQ	YoY
영업수익	56,646	61,295	60,428	-1.4%	6.7%
디스플레이광고	22,354	22,044	19,222	-12.8%	-14.0%
검색광고	28,113	30,374	31,254	2.9%	11.2%
거래형서비스	4,496	6,601	7,801	18.2%	73.5%
기타자회사	1,683	2,276	2,150	-5.5%	27.7%
영업비용	43,197	48,392	48,068	-324	4,871
영업이익*	13,452	12,829	12,385	-443	-1,067
EBITDA*	19,049	18,500	17,912	-588	-1,136
순이익*	22,721	12,028	5,568	-6,460	-17,153

* 소수주주지분손익 제거후의 지배회사지분손익임

(단위: 백만원)



영업비용 요약

(단위 : 백만원)

	3Q07	2Q08	3Q08	QoQ	YoY
영업비용	43,197	48,392	48,068	-324	4,871
인건비	10,988	12,770	12,833	63	1,845
D&A*	5,600	5,677	5,531	-146	-69
지급수수료	9,696	11,071	10,850	-221	1,154
외주가공비	3,359	4,254	3,856	-398	497
광고대행수수료	5,161	5,868	5,720	-148	559
마케팅	1,845	1,311	1,357	46	-488
기타	6,548	7,441	7,921	480	1,373

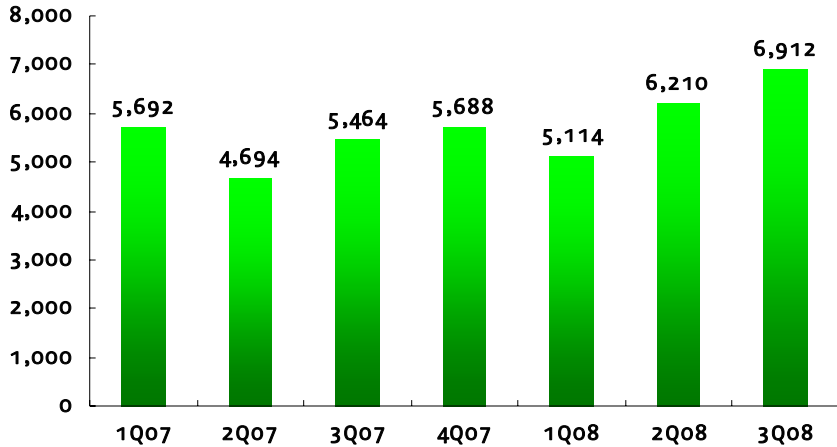
* D&A : 감가상각비(Depreciation) 및 무형자산상각비(Amortization)

3Q 2008 Actual Review

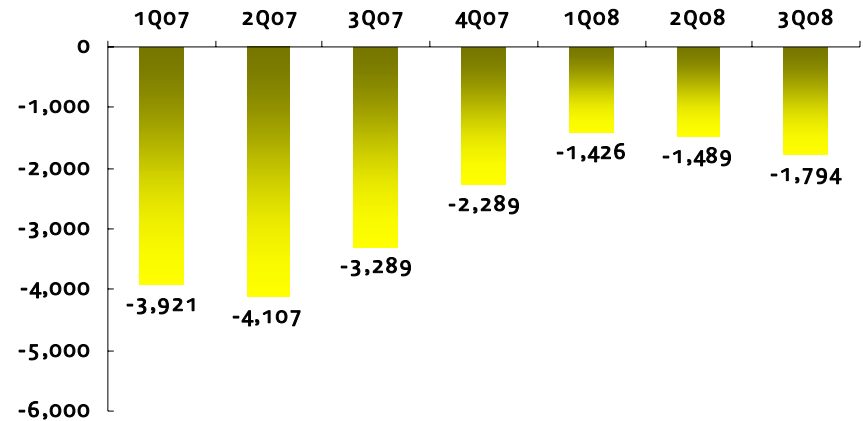
3. 글로벌 부문 연결실적

(단위 : 백만원)

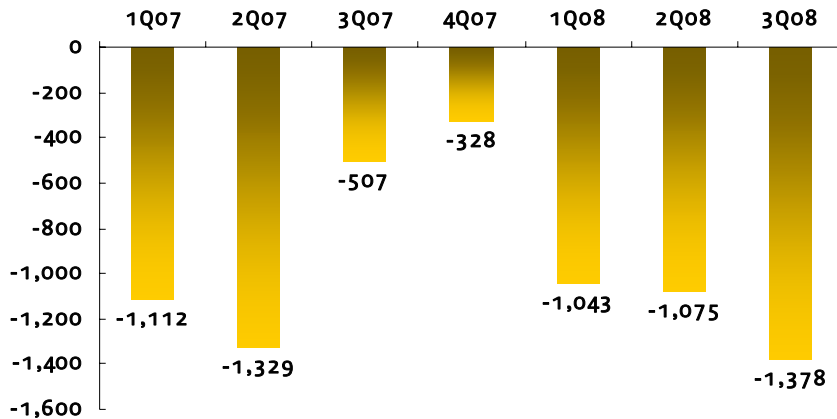
영업수익 (QoQ 11.3%, YoY 26.5%)



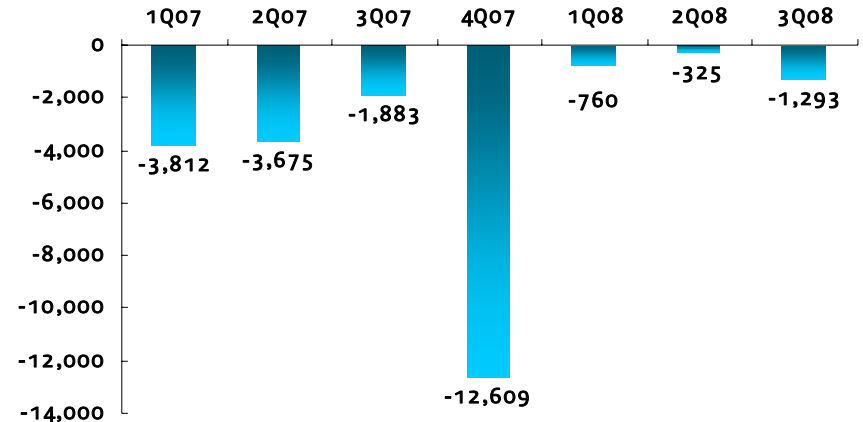
영업이익 (QoQ -3억, YoY 15억)



EBITDA (QoQ -3억, YoY -9억)



순이익 (QoQ -10억, YoY 6억)



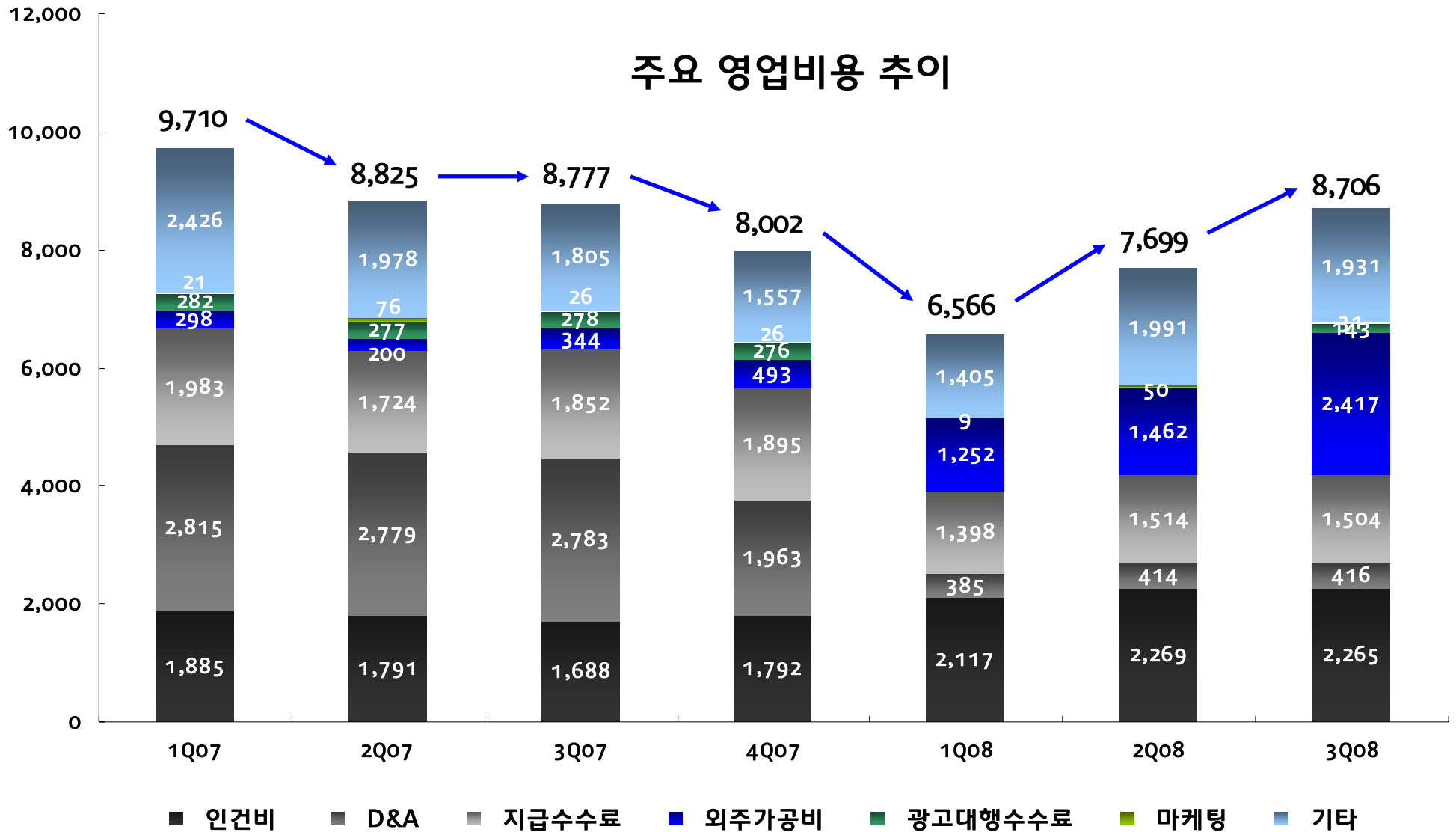
글로벌 부문 실적

(단위 : 백만원, %)

	3Q07	2Q08	3Q08	QoQ	YoY
영업수익	5,464	6,210	6,912	11.3%	26.5%
영업비용	8,777	7,699	8,706	1,006	-72
영업이익*	-3,289	-1,489	-1,794	-305	1,495
EBITDA*	-507	-1,075	-1,378	-303	-871
순이익*	-1,883	-325	-1,293	-967	590

* 소수주주지분손익 제거후의 지배회사지분손익임

(단위: 백만원)



영업비용 요약

(단위 : 백만원)

	3Q07	2Q08	3Q08	QoQ	YoY
영업비용	8,777	7,699	8,706	1,006	-72
인건비	1,688	2,269	2,265	-5	576
D&A*	2,783	414	416	1	-2,367
지급수수료	1,852	1,514	1,504	-10	-349
외주가공비	344	1,462	2,417	955	2,073
광고대행수수료	278	0	143	143	-136
마케팅	26	50	31	-19	5
기타	1,805	1,991	1,931	-60	126

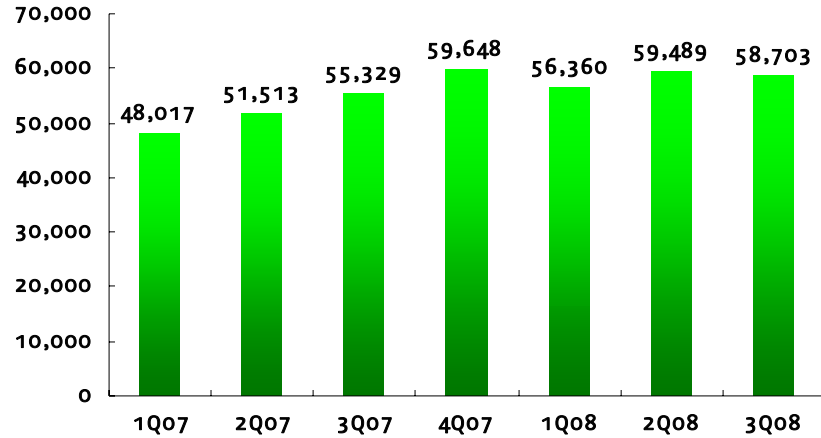
* D&A : 감가상각비(Depreciation) 및 무형자산상각비(Amortization)

3Q 2008 Actual Review

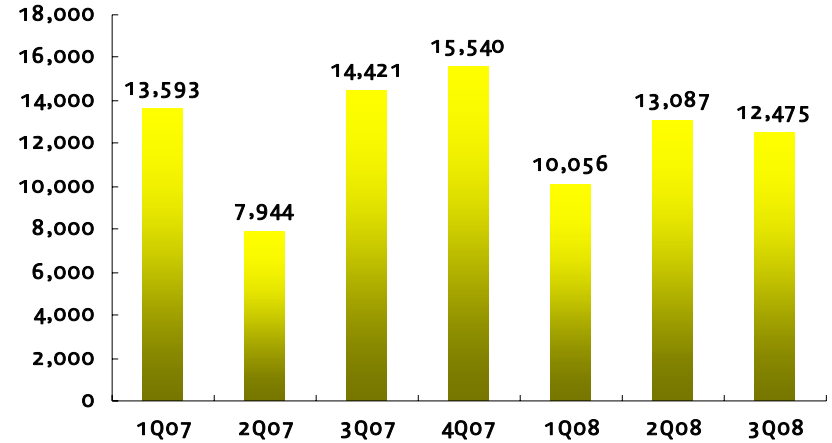
4. 본사 기준 실적

(단위 : 백만원)

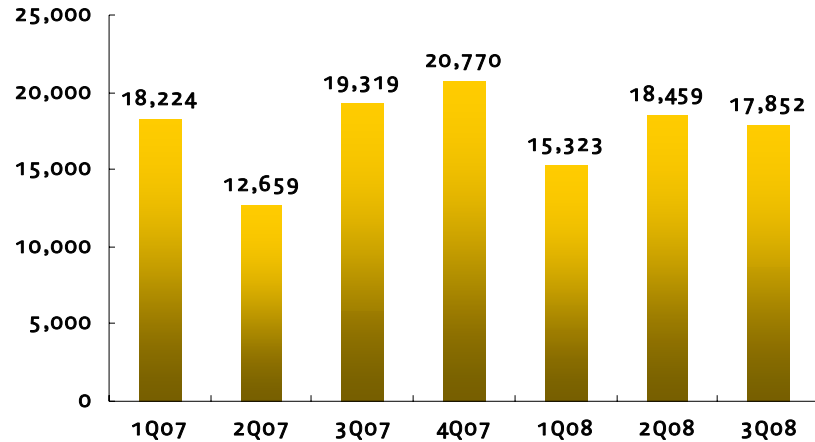
영업수익 (QoQ -1.3%, YoY 6.1%)



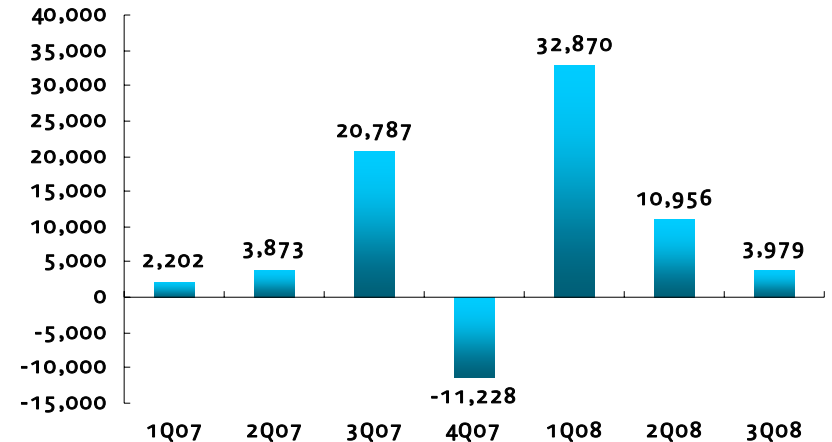
영업이익 (QoQ -6억, YoY -19억)



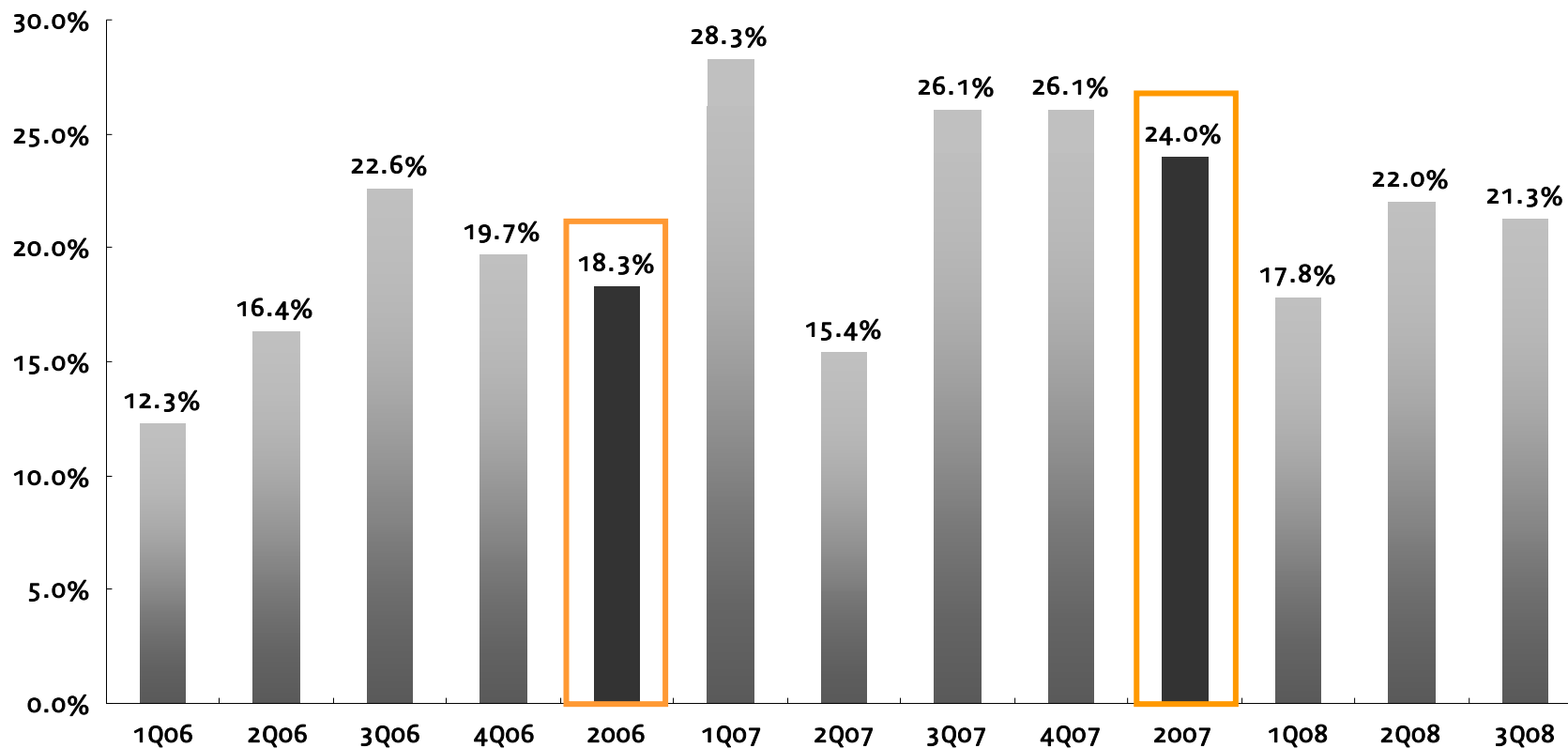
EBITDA (QoQ -6억, YoY -15억)



순이익 (QoQ -70억, YoY -168억)

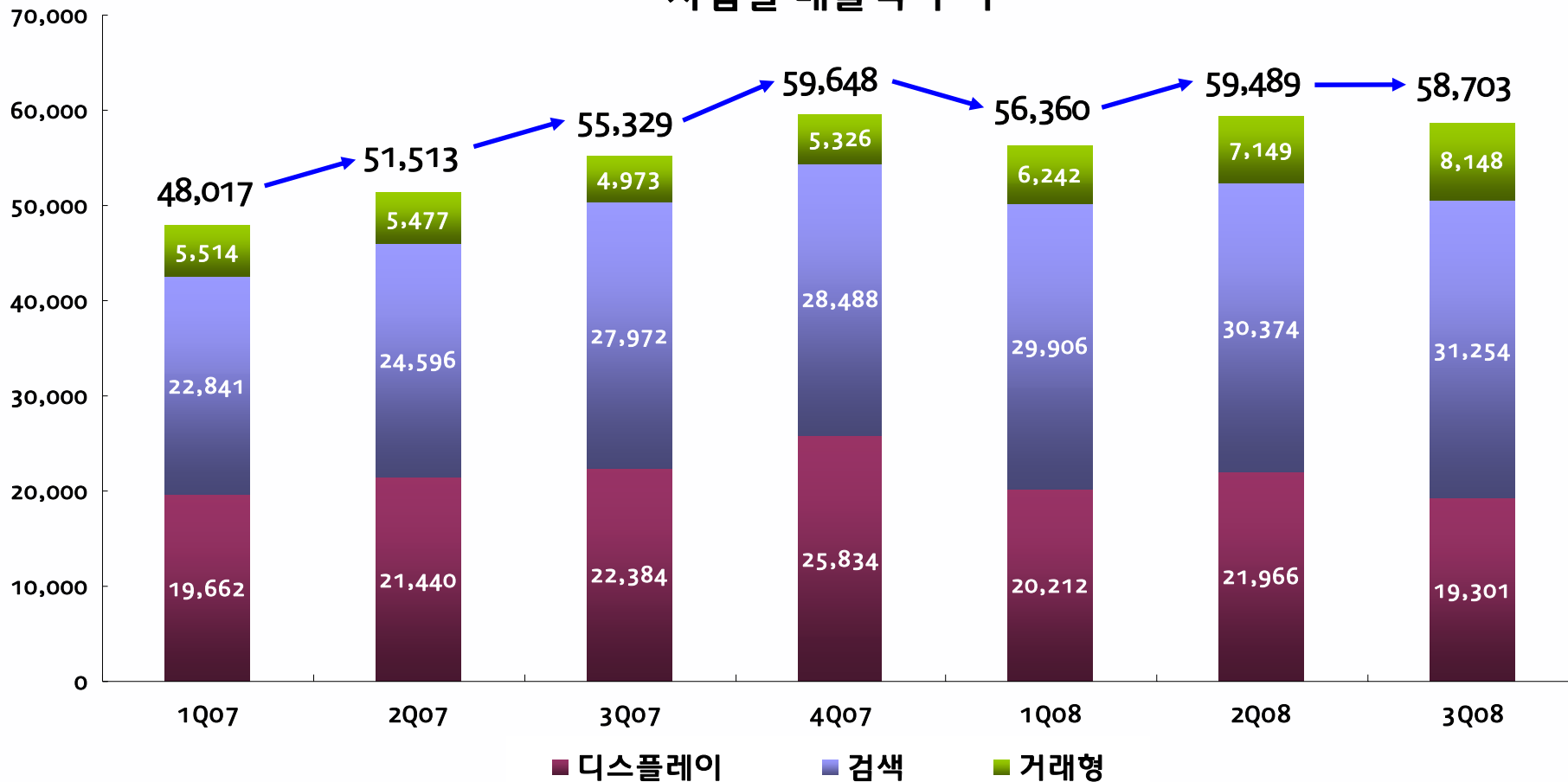


영업이익률 추이



(단위 : 백만원)

사업별 매출액 추이



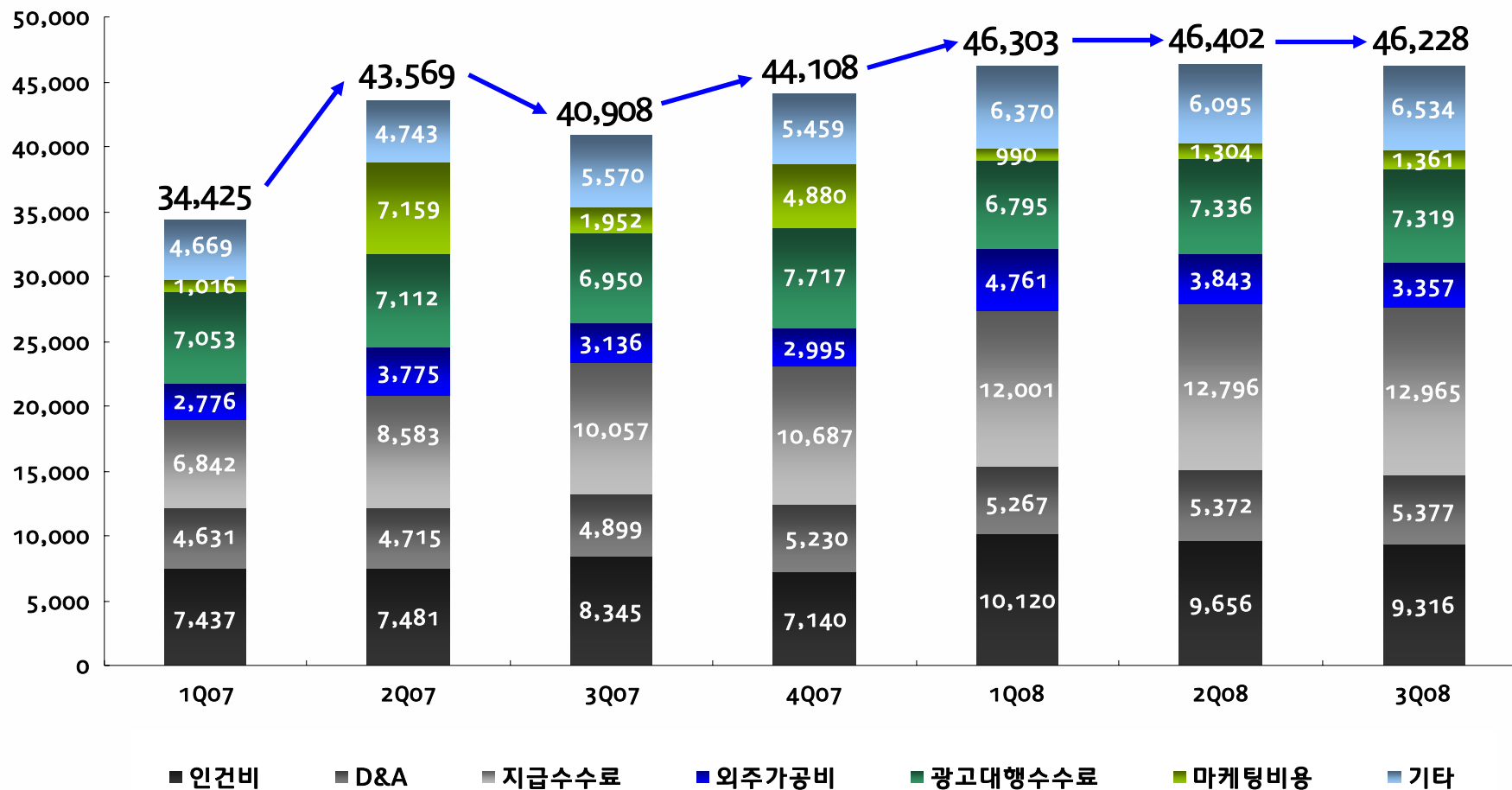
본사 실적

(단위 : 백만원, %)

	3Q07	2Q08	3Q08	QoQ	YoY
영업수익	55,329	59,489	58,703	-1.3%	6.1%
디스플레이	22,384	21,966	19,301	-12.1%	-13.8%
검색	27,972	30,374	31,254	2.9%	11.7%
거래형	4,973	7,149	8,148	14.0%	63.9%
영업비용	40,908	46,402	46,228	-174	5,320
영업이익	14,421	13,087	12,475	-612	-1,946
EBITDA	19,319	18,459	17,852	-608	-1,467
당기순이익	20,787	10,956	3,979	-6,977	-16,808

(단위 : 백만원)

주요 영업비용 추이



영업비용 요약

(단위 : 백만원)

	3Q07	2Q08	3Q08	QoQ	YoY
영업비용	40,908	46,402	46,228	-174	5,320
인건비	8,345	9,656	9,316	-340	971
D&A*	4,899	5,372	5,377	5	478
지급수수료	10,057	12,796	12,965	169	2,908
외주가공비	3,136	3,843	3,357	-486	221
광고대행수수료	6,950	7,336	7,319	-17	369
마케팅 비용	1,952	1,304	1,361	57	-591
기타	5,570	6,095	6,534	439	964

* D&A : 감가상각비(Depreciation) 및 무형자산상각비(Amortization)

지분법주식변동내역

(단위 : 백만원)

구 분	3Q08			2Q08			1Q08			2007		
	손익	기타증감	장부가	손익	기타증감	장부가	손익	기타증감	장부가	손익	기타증감	장부가
(주)투어익스프레스	0	0	0	0	0	0	0	0	0	-341	-601	0
(주)다음다이렉트자동차보험	-297	-75	5,971	447	-33	6,343	-455	-638	5,929	-8,092	847	7,022
(주)나무커뮤니케이션	76	0	1,335	112	0	1,259	122	0	1,147	-1,099	0	1,025
(주)트윈클리틀스타	0	0	0	-126	0	0	-1,558	0	126	-516	1,200	1,684
Lycos Japan Corp	0	0	0	0	0	0	0	-228	0	-1,818	107	228
Daum international corp	0	0	0	0	0	0	0	0	0	-8,888	-41,288	0
(주)다음글로벌홀딩스	-1,527	3,609	30,357	-1,807	1,424	28,276	-1,172	1,943	28,658	-14,153	42,041	27,888
(주)다음온켓	-319	0	1,259	-316	0	1,578	-287	0	1,895	-654	0	2,182
(주)다음서비스	269	0	2,537	264	0	2,269	66	0	2,005	230	0	1,939
(주)컨텐츠플러그	-74	0	2,564	-199	0	2,638	119	0	2,837	-314	0	2,717
Daum Asia Holding corp	0	0	0	0	0	0	0	0	0	0	0	0
(주)대성마이맥	58	0	897	64	13	839	-568	0	762	-641	-136	1,330
(주)오픈아이피티브이	-76	4,500	4,861	-317	253	437	0	500	500	0	0	0
(주)액트비즈	-16	0	46	62	0	62	-660	660	0	0	0	0
합계	-1,907	8,034	49,827	-1,816	1,657	43,700	-4,393	2,237	43,858	-36,285	2,170	46,015

- 2007 손익 및 기타증감액은 연간 누적금액입니다.
- 손익에는 지분법평가손익 외에 지분법주식감액손실이 포함되어 있습니다.
- 회사는 1분기중 (주)트윈클리틀스타, (주)액트비즈, (주)대성마이맥에 대하여 각각 1,401백만원, 660백만원, 513백만원, 2분기중 액트비즈 20백만원의 지분법주식감액손실을 인식하였습니다.
- 기타증감액은 지분법적용투자주식의 취득, 처분에 따른 자본변동액입니다.

Appendix

- 인원현황
- 연결 재무제표
- 본사 재무제표

[Appendix] 직원수현황



(단위 : 명)

SBU	BU	1Q07	2Q07	3Q07	4Q07	1Q08	2Q08	3Q08	QoQ	YoY
미디어	다음커뮤니케이션	718	751	770	794	878	909	943	34	173
	나무커뮤니케이션	215	193	187	195	197	209	221	12	34
	컨텐츠플러그	45	44	41	33	37	35	36	1	-5
	다음서비스		24	51	150	242	284	320	36	269
	트윈클리틀스타					33	33	33	0	33
	미디어 인원 합계		978	1,012	1,049	1,172	1,387	1,470	1,553	83
글로벌	Lycos	67	69	76	77	79	82	81	-1	5
	Lycos Japan	17	19	16	17	17	17	16	-1	0
	츠한	26	12	14	14	12	12	4	-8	-10
	글로벌 인원 합계		110	100	106	108	108	111	101	-10
연 결 총 인 원		1,088	1,112	1,155	1,280	1,495	1,581	1,654	73	499

* Note: 상기 숫자에는 정규직 및 계약직 사원이 포함되었습니다.

연결 손익계산서

(단위 : 백만원, %)

	3Q07	2Q08	3Q08	QoQ	YoY
영업수익	62,110	67,505	67,340	-0.2%	8.4%
미 디 어 합계	56,646	61,295	60,428	-1.4%	6.7%
글 로 벌 합계	5,464	6,210	6,912	11.3%	26.5%
영업비용	51,975	56,091	56,774	682	4,799
영업이익*	10,163	11,340	10,592	-748	428
미 디 어 합계	13,452	12,829	12,385	-443	-1,067
글 로 벌 합계	-3,289	-1,489	-1,794	-305	1,495
영업외수익	8,040	2,400	2,496	96	-5,544
영업외비용	1,637	1,766	2,427	661	791
법인세비용	-4,272	249	6,280	6,031	10,553
당기순이익	20,811	11,798	4,355	-7,443	-16,456
소수주주지분손익	-27	95	80	-16	107
지배회사지분손익*	20,839	11,703	4,275	-7,428	-16,563

* 소수주주지분손익 제거후의 지배회사지분손익임

연결 대차대조표

(단위 : 백만원)

	3Q07	2Q08	3Q08	QoQ	YoY
자산	247,324	279,836	290,678	10,842	43,354
1. 유동자산	133,217	166,644	150,736	-15,908	17,519
당좌자산	133,217	166,644	150,736	-15,908	17,519
2. 비유동자산	114,107	113,192	139,942	26,750	25,835
투자자산	28,808	19,822	46,800	26,978	17,992
유형자산	50,325	77,835	77,444	-391	27,119
무형자산과 기타의 비유동자산	34,973	15,535	15,698	163	-19,275
부채	127,076	117,502	116,610	-892	-10,466
1. 유동부채	88,065	93,911	93,516	-395	5,451
2. 비유동부채	39,011	23,591	23,094	-497	-15,917
자본	120,248	162,334	174,068	11,734	53,820
1. 자본금	6,424	6,476	6,482	6	58
2. 자본잉여금	117,533	141,890	142,397	507	24,864
3. 자본조정	4,885	7,883	9,136	1,253	4,251
4. 기타포괄손익누계액	-8,067	-17,478	-14,107	3,371	-6,040
5. 이익잉여금(결손금)	-611	23,643	30,323	6,680	30,934
6. 소수주주지분	84	-81	-163	-82	-247

연결 현금흐름표

(단위: 백만원)

	FY2006	FY2007	As of 3Q08
1. 영업활동으로인한 현금흐름	39,369	84,306	40,065
당기순이익(손실)	11,801	15,109	49,337
유형자산상각비	19,842	20,052	14,174
무형자산상각비	18,858	16,405	4,021
무형자산감액손실	31,223	12,522	1,457
퇴직급여	2,076	3,692	2,317
순외환관련손실(이익)	1,310	-23	-478
지분법평가손실(이익)	5,500	2,168	1,488
지분법처분손실(이익)	-13,116	-6,168	-40,278
순운전자본감소(증가)	-21,236	-1,105	4,684
기타	-16,890	21,654	3,344
2. 투자활동으로 인한 현금흐름	33,935	-47,097	-10,178
금융상품 및 유가증권의 감소(증가)	15,863	-12,615	21,799
기계장치, 비품, 차량의 감소(증가)	10,731	-25,645	-16,897
건물, 토지 등 건설관련 감소(증가)	-7,503	-519	-19,128
무형자산 감소(증가)	-1,263	-4,756	-772
기타	16,107	-3,562	4,821
3. 재무활동으로 인한 현금흐름	-22,610	-14,145	1,937
단기차입금 증가(감소)	20,691	-21,402	-899
장기차입금 증가(감소)	0	-7,900	0
사채 증가(감소)	-20,000	15,000	0
유동성장기부채 증가(감소)	-31,901	-30,352	-1,365
금융리스부채 증가(감소)	-4,030	0	0
주식매수선택권 행사	5,740	14,786	3,264
기타	6,890	15,722	936
4. 외화환산으로 인한 현금흐름	0	279	1,038
5. 연결대상 변경으로 인한 현금변동	0	-913	-63,114
6. 현금의 증가 (1+2+3+4+5)	50,694	22,431	-30,253
7. 기초의 현금	15,425	66,119	88,550
8. 당기말의 현금 (6+7)	66,119	88,550	58,297

* 사업부, 또는 자회사 매각으로 인한 연결대상 변동 시, 현금흐름표에는 최종 실적발표 기수에 일시 누적하여 반영하고 있습니다.
(손익계산서 및 대차대조표에서는 과거 치에도 기수 별로 각각 제외함)

손익계산서

(단위 : 백만원)

	3Q07	2Q08	3Q08	QoQ	YoY
영업수익	55,329	59,489	58,703	-1.3%	6.1%
영업비용	40,908	46,402	46,228	-174	5,320
영업이익	14,421	13,087	12,475	-612	-1,946
영업외수익	6,224	1,385	2,264	878	-3,960
이자수익	272	757	892	136	620
지분법적용투자주식처분이익	6,149	253	0	-253	-6,149
지분법이익	-293	347	387	40	680
영업외비용	3,969	3,633	4,017	383	48
이자비용	1,250	709	687	-22	-563
지분법평가손실	1,491	2,127	2,143	16	651
기부금	907	766	405	-361	-502
법인세차감전순이익	16,676	10,839	10,722	-117	-5,954
법인세비용	-4,112	-117	6,742	6,860	10,854
당기순이익	20,787	10,956	3,979	-6,977	-16,808

대차대조표

(단위 : 백만원)

	3Q07	2Q08	3Q08	QoQ	YoY
자산총계	230,783	263,030	275,120	12,089	44,337
1. 유동자산	88,409	122,323	128,708	6,385	40,299
당좌자산	88,409	122,323	128,708	6,385	40,299
2. 비유동자산	142,374	140,707	146,412	5,704	4,038
투자자산	78,102	54,005	60,328	6,323	-17,774
유형자산	47,409	74,021	73,599	-421	26,190
무형자산 및 기타비유동자산	16,863	12,682	12,485	-197	-4,378
부채총계	109,290	97,168	99,865	2,697	-9,425
1. 유동부채	73,052	75,072	77,850	2,778	4,797
2. 비유동부채	36,238	22,096	22,015	-81	-14,223
자본총계	121,493	165,862	175,255	9,393	53,762
1. 자본금	6,424	6,476	6,482	6	58
2. 자본잉여금	118,128	133,014	133,522	507	15,394
3. 자본조정	4,885	7,285	8,549	1,264	3,664
4. 기타포괄손익누계액	-8,311	-13,883	-10,247	3,636	-1,936
5. 이익잉여금(결손금)	366	32,969	36,949	3,979	36,582
Cash(1)*	17,271	62,785	66,949	4,164	49,678
Interest-bearing Debt(2)	40,556	36,146	35,994	-152	-4,562
Net Cash(1-2)	-23,285	26,639	30,955	4,316	54,240

* (1) 현금 등 = 현금및현금등가물 - 국고보조금 + 단기금융상품

현금흐름표

(단위 : 백만원)

	2006	2007	As of 3Q08
1. 영업활동으로 인한 현금흐름	8,621	56,697	37,677
당기순이익	16,801	15,634	47,806
고정자산상각비	15,112	15,307	8,605
퇴직급여	0	0	1,937
순외화관련 손실(이익)	-206	-4	-50
지분법평가손실(이익)	12,359	36,285	5,521
지분법처분손실(이익)	-13,137	-6,194	-40,463
순운전자본감소	-30,549	-12,118	-470
기타	8,240	7,787	14,791
2. 투자활동으로 인한 현금흐름	35,252	-19,942	-7,330
금융상품 및 유가증권의 처분(취득)	24,826	7,217	22,598
대여금의 회수(대여)	28,639	-3,800	4,033
기계장치, 비품, 차량의 감소(증가)	-15,593	-21,533	-13,442
건물, 토지 등 건설관련 감소(증가)	-381	-444	-19,140
무형자산의감소(증가)	-4,231	-3,780	-808
기타	1,991	2,398	-571
3. 재무활동으로 인한 현금흐름	-45,697	-21,971	1,938
단기차입금증가(감소)	21,609	-21,402	0
사채증가(감소)	0	15,000	0
유동성장기부채증가(감소)	-60,581	-30,352	-899
주식매수선택권행사	5,722	14,786	3,264
기타	-12,447	-4	-428
4. 현금의 증가(1+2+3)	-1,825	14,784	32,284
5. 기초의현금	4,506	2,680	17,465
6. 기말의 현금 (4+5)	2,680	17,465	49,749



Thank you