

Earnings Release

For the quarter ended June 30, 2008



페이지	제목
2	Disclaimers
3	2Q-2008 Actual Review
3	1. 총 연결실적
6	2. 미디어 부문 연결실적
12	3. 글로벌 부문 연결실적
17	4. 본사 기준 실적
25	5. Appendix

[Disclaimers]

- 연결 추정실적 : 본 실적은 당사와 아래 7개 자회사의 2개 부문의 연결실적에 대한 추정치이며, 회계 감사(검토)후 확정치는 달라질 수 있습니다. 당사는 연결실적 발표를 위해 지분율 50% 이상인 자회사를 대상으로 연결재무제표를 작성하였습니다.
- 각 부문별 자회사의 범위
 - Media 부문 (4개사) : (주)나무커뮤니케이션(100%), (주)컨텐츠플러그(100%), 다음서비스(주)(100%), (주)트윈클리틀스타(82.6%)
 - Global 부문 (3개사) : 라이코스(100%), 라이코스재팬(100%), 츠한(100%)
- 본 실적발표에서의 손익계정, 즉 영업이익/EBITDA/순이익은 종전과 같이 모두 소수주주지분손익을 제거한 지배회사지분손익입니다.

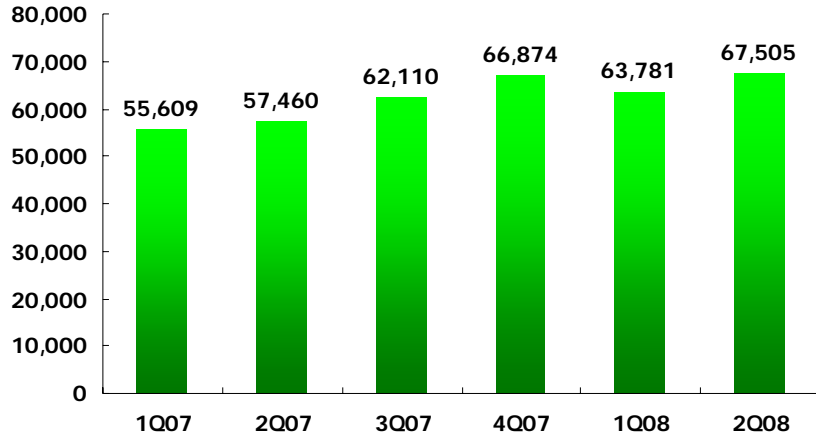
2Q 2008 Actual Review

1. 총 연결실적

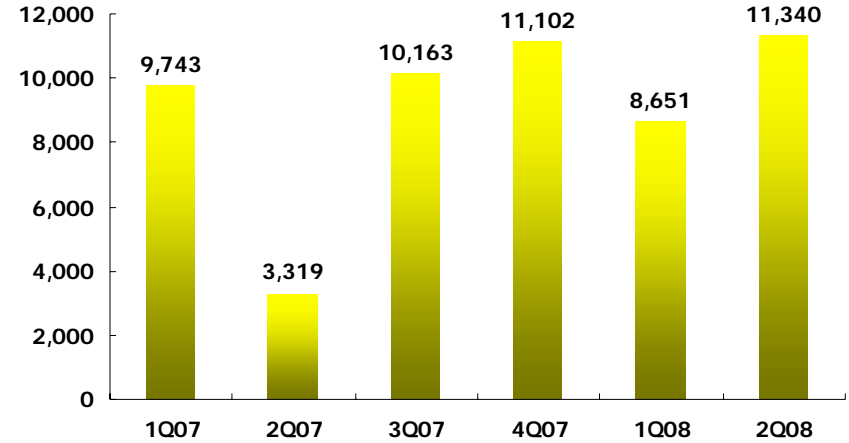
[연결] 실적 요약 : 전체

(단위 : 백만원)

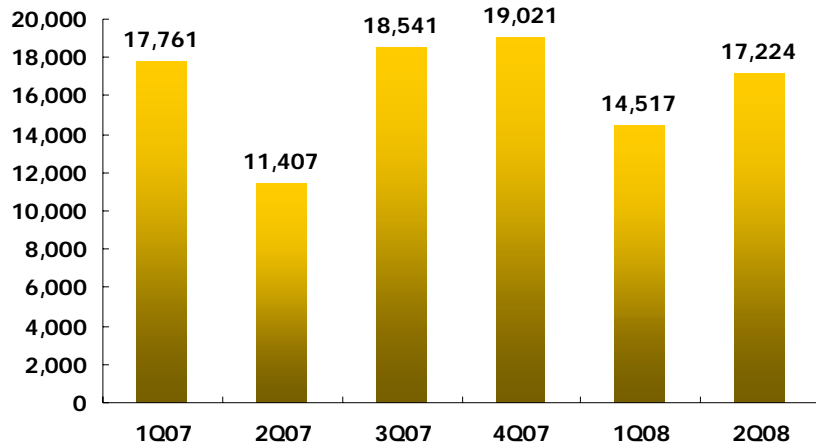
영업수익 (QoQ 5.8, YoY 17.5%)



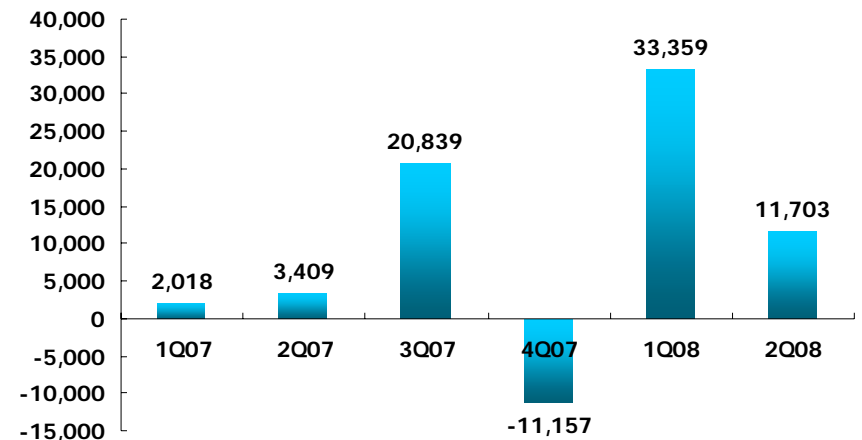
영업이익 (QoQ 27억, YoY 80억)



EBITDA (QoQ 27억, YoY 58억)



순이익 (QoQ -217억, YoY 83억)



[연결] 실적요약 : 전체

연결 전체 실적

(단위 : 백만원, %)

	2Q07	1Q08	2Q08	QoQ	YoY
영업수익	57,460	63,781	67,505	5.8%	17.5%
미디어부문	52,766	58,667	61,295	4.5%	16.2%
글로벌부문	4,694	5,114	6,210	21.4%	32.3%
영업비용	54,168	55,173	56,091	919	1,924
영업이익*	3,319	8,651	11,340	2,688	8,021
EBITDA*	11,407	14,517	17,224	2,708	5,817
순이익*	3,409	33,359	11,703	-21,656	8,294

* 소수주주지분손익 제거후의 지배회사지분손익임

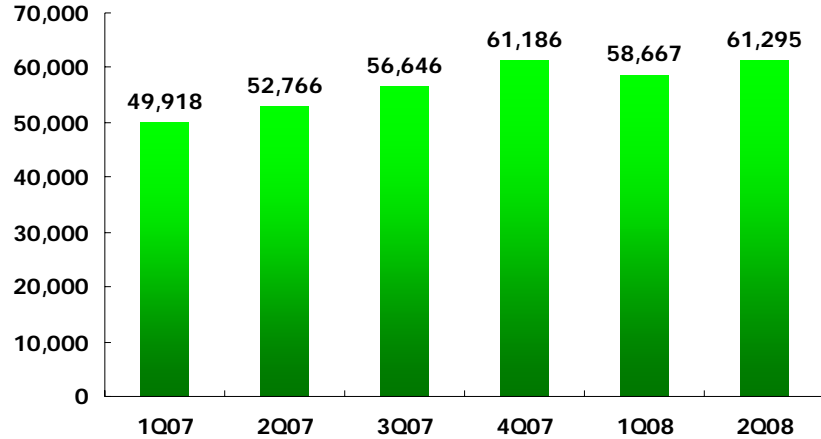
2Q 2008 Actual Review

2. 미디어 부문 연결실적

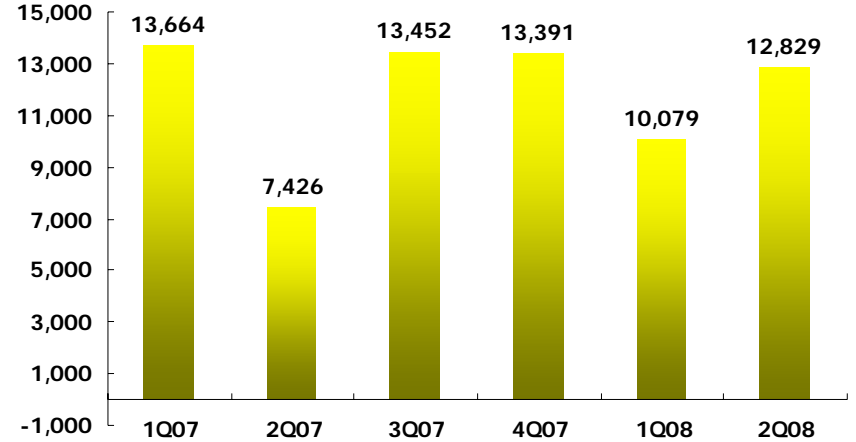
[연결] 실적 요약 : 미디어 부문

(단위 : 백만원)

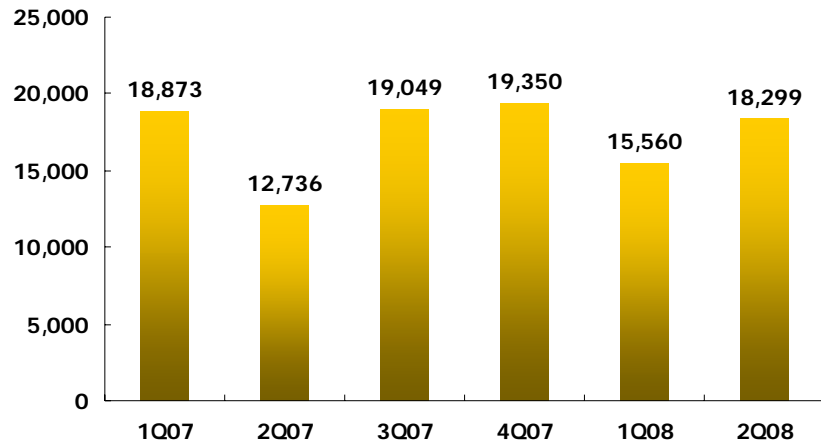
영업수익 (QoQ 4.5%, YoY 16.2%)



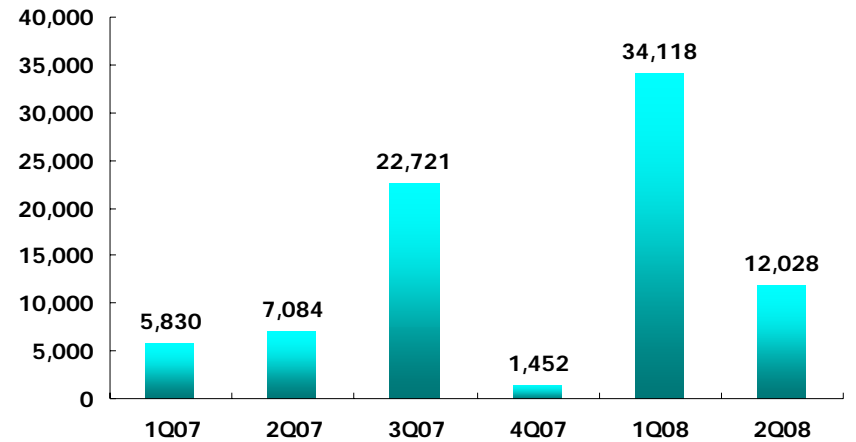
영업이익 (QoQ 28억, YoY 54억)



EBITDA (QoQ 27억, YoY 56억)



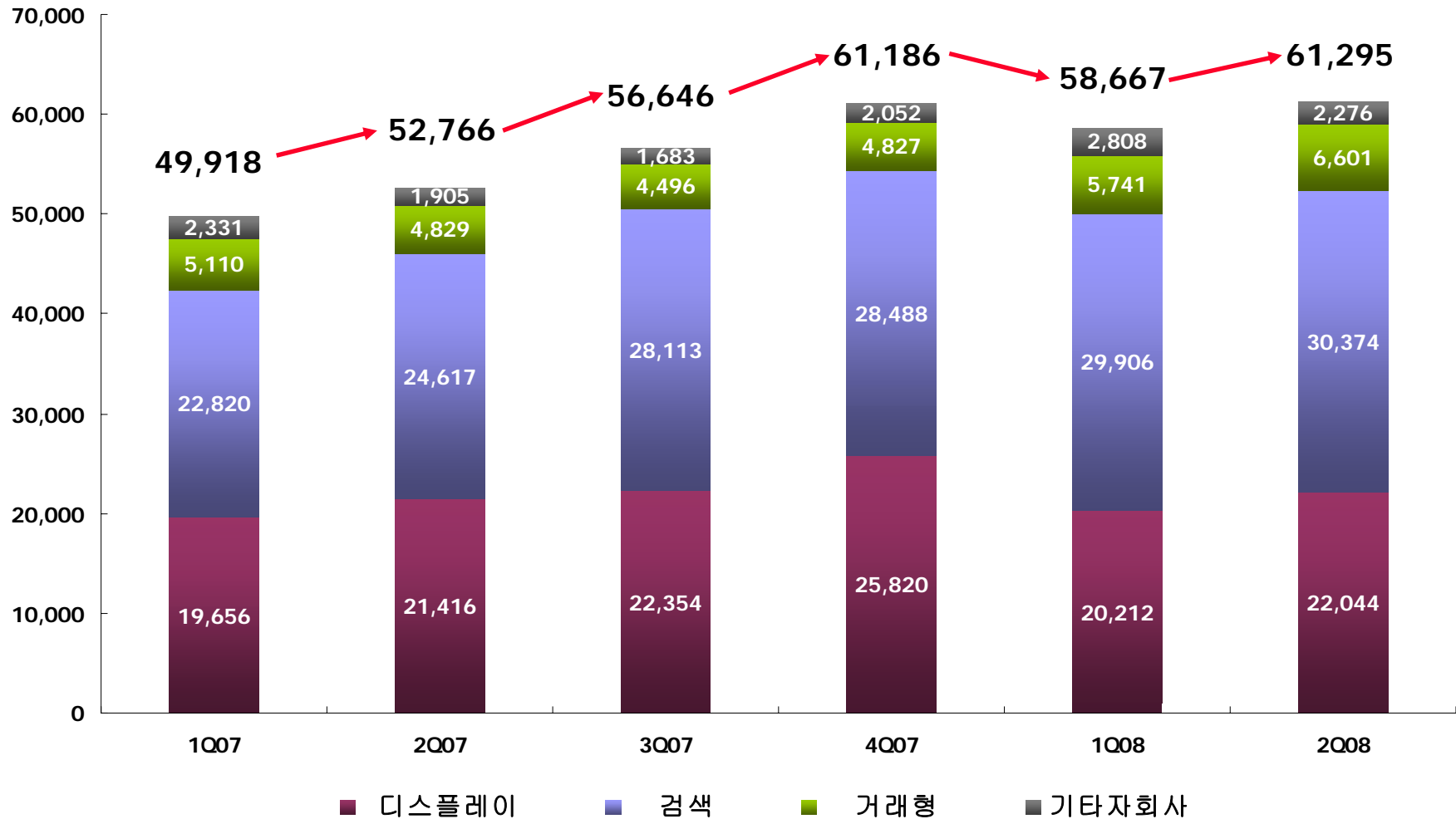
순이익 (QoQ -221억, YoY 49억)



[연결] 실적 요약 : 미디어 부문

(단위: 백만원)

사업별 영업수익 추이



[연결] 실적요약 : 미디어 부문

미디어 부문 실적

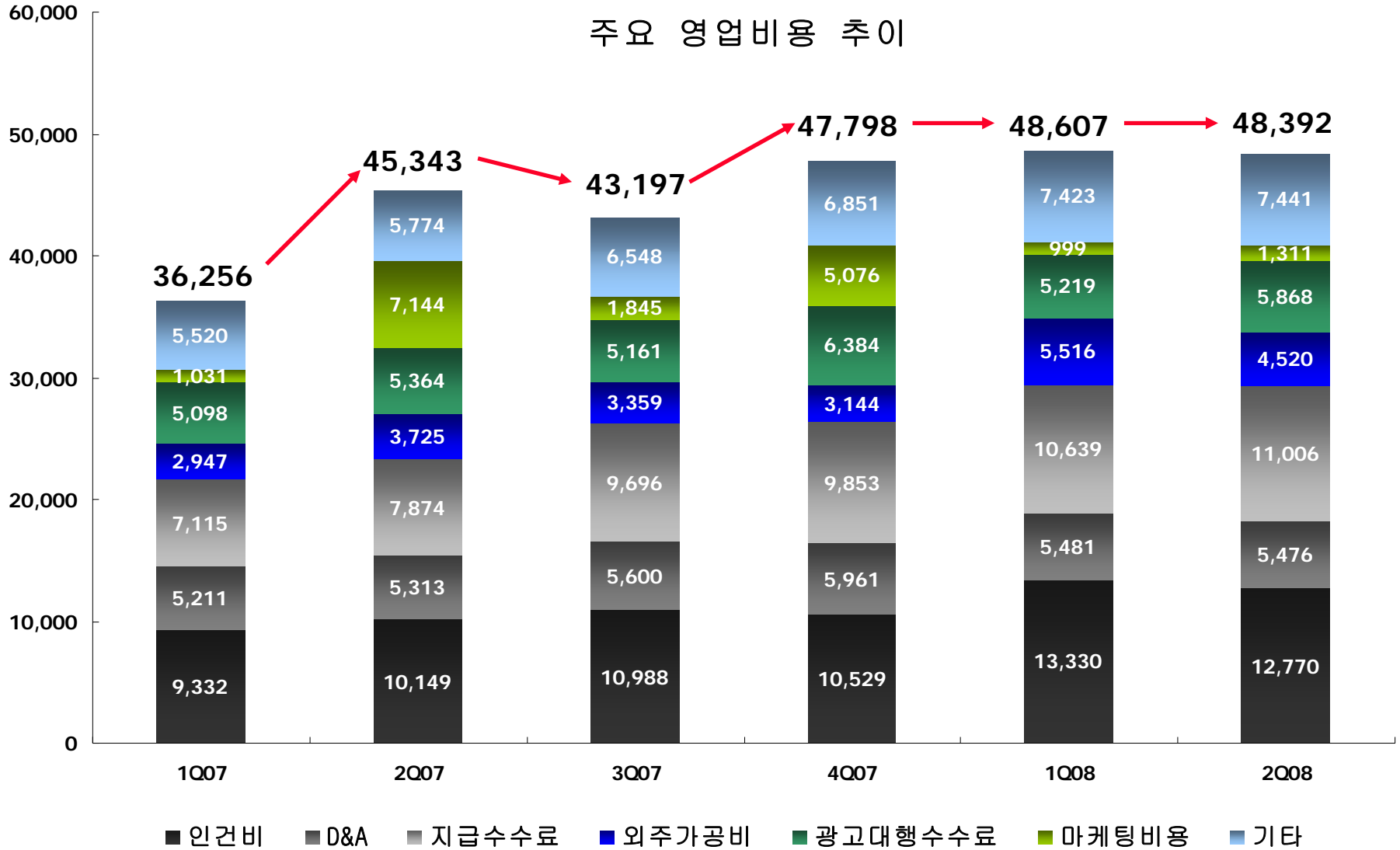
(단위 : 백만원, %)

	2Q07	1Q08	2Q08	QoQ	YoY
영업수익	52,766	58,667	61,295	4.5%	16.2%
디스플레이광고	21,416	20,212	22,044	9.1%	2.9%
검색광고	24,617	29,906	30,374	1.6%	23.4%
거래형서비스	4,829	5,741	6,601	15.0%	36.7%
기타자회사	1,905	2,808	2,276	-18.9%	19.5%
영업비용	45,343	48,607	48,392	-214	3,049
영업이익*	7,426	10,079	12,829	2,750	5,402
EBITDA*	12,736	15,560	18,299	2,740	5,563
순이익*	7,084	34,118	12,028	-22,090	4,945

* 소수주주지분손익 제거후의 지배회사지분손익임

[연결] 실적 요약 : 미디어 부문

(단위: 백만원)



[연결] 실적 요약 : 미디어 부문

영업비용 요약

(단위 : 백 만원)

	2Q07	1Q08	2Q08	QoQ	YoY
영업비용	45,343	48,607	48,392	-214	3,049
인건비	10,149	13,330	12,770	-560	2,621
D&A*	5,313	5,481	5,476	-4	164
지급수수료	7,874	10,639	11,006	367	3,132
외주가공비	3,725	5,516	4,520	-996	795
광고대행수수료	5,364	5,219	5,868	648	503
마케팅	7,144	999	1,311	312	-5,832
기타	5,774	7,423	7,441	18	1,667

* D&A : 감가상각비(Depreciation) 및 무형자산상각비(Amortization)

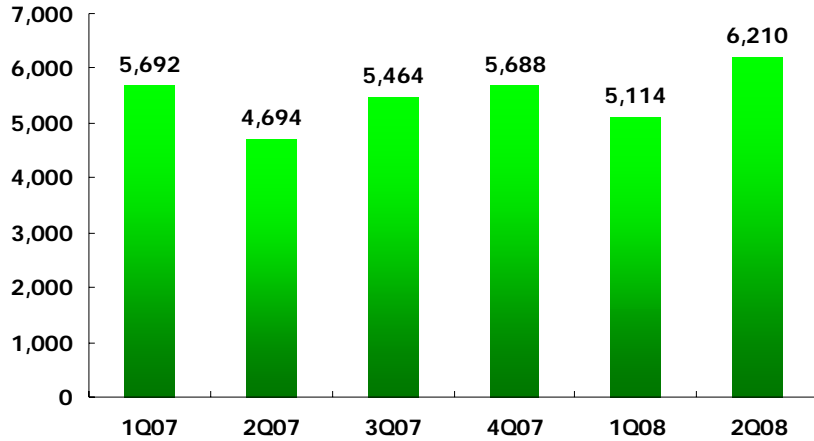
2Q 2008 Actual Review

3. 글로벌 부문 연결실적

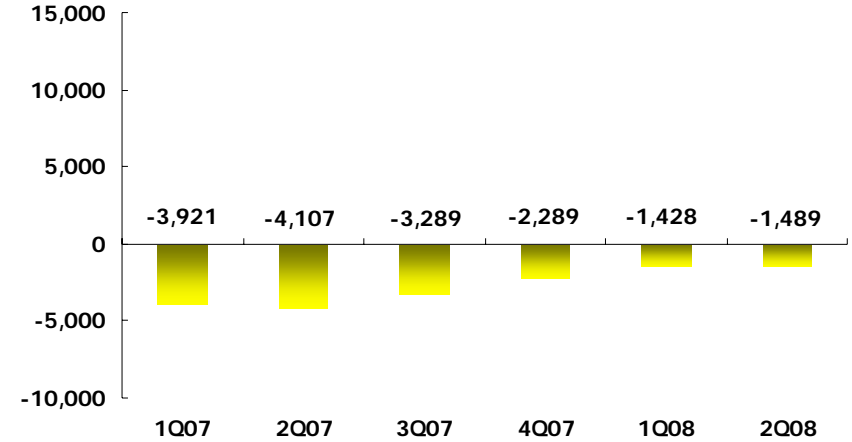
[연결] 실적 요약 : 글로벌 부문

(단위 : 백만원)

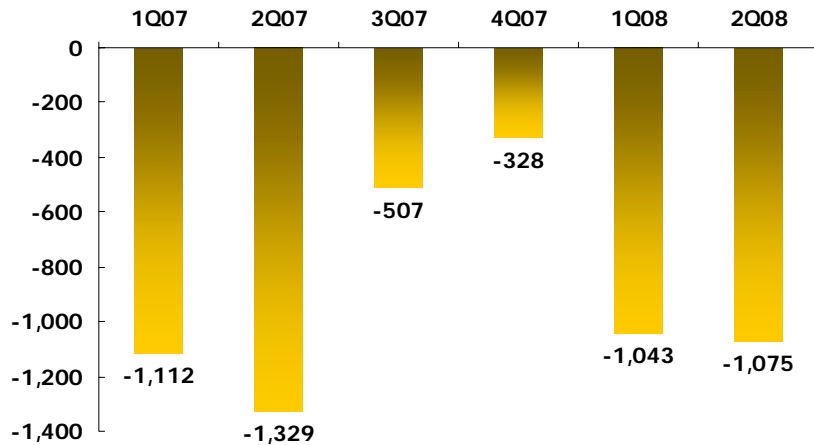
영업수익 (QoQ 21.4%, YoY 32.3%)



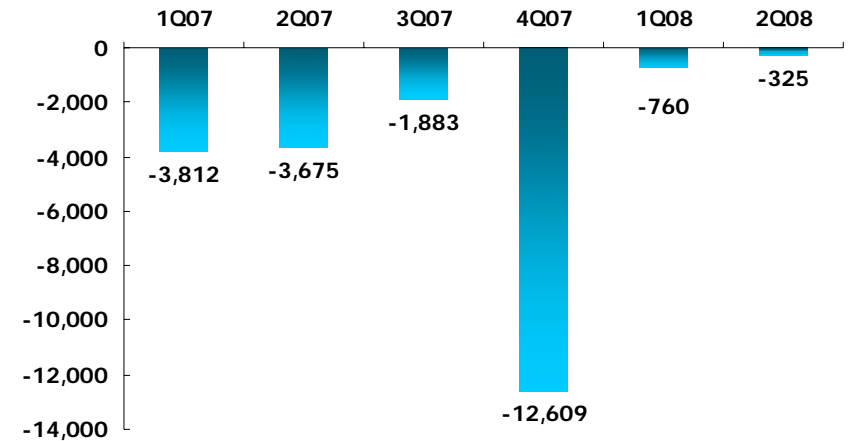
영업이익 (QoQ -0.6억, YoY 26억)



EBITDA (QoQ -0.3억, YoY 3억)



순이익 (QoQ 4억, YoY 33억)



[연결] 실적 요약 : 글로벌 부문

글로벌 부문 실적

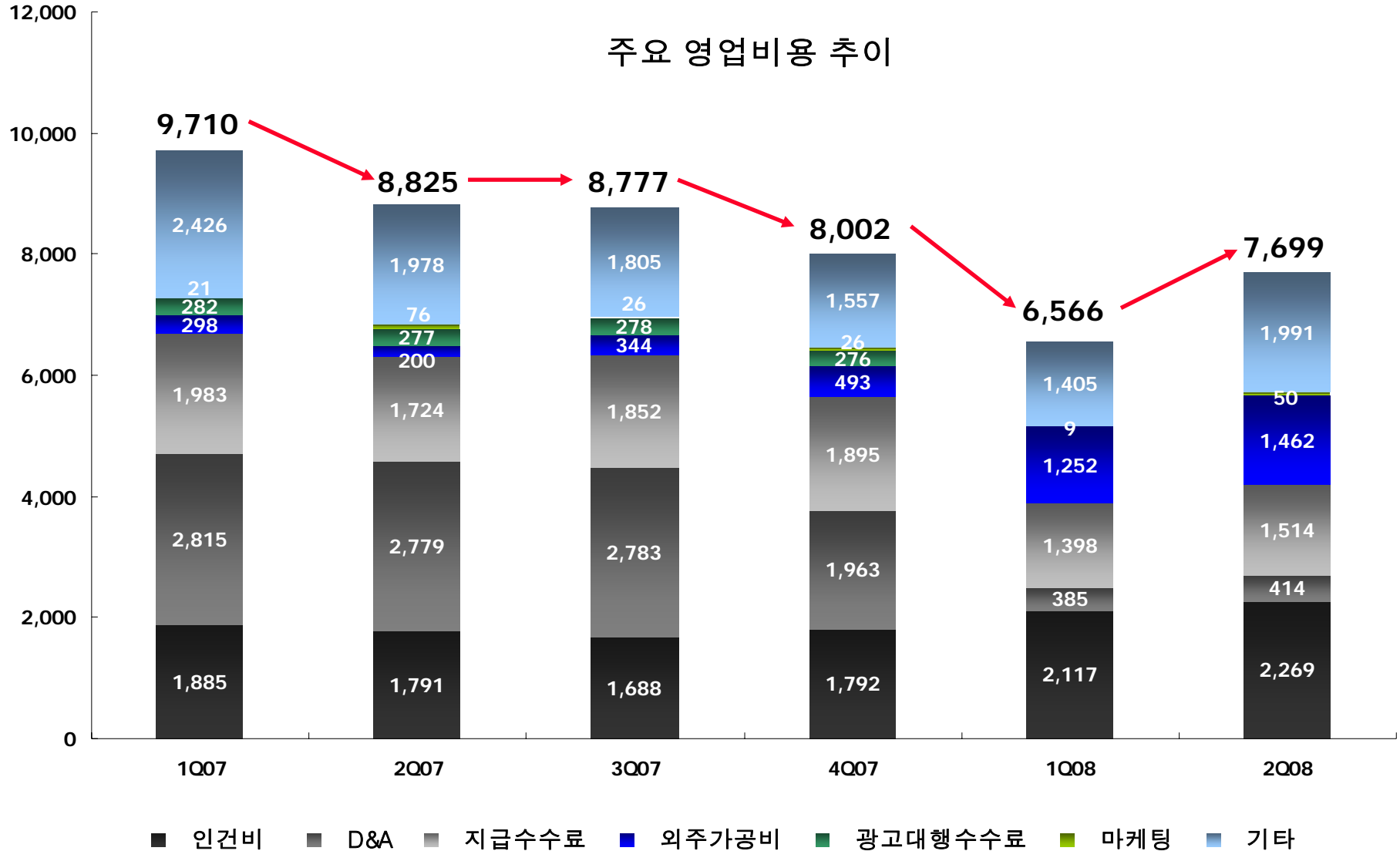
(단위 : 백만원, %)

	2Q07	1Q08	2Q08	QoQ	YoY
영업수익	4,694	5,114	6,210	21.4%	32.3%
영업비용	8,825	6,566	7,699	1,133	-1,125
영업이익*	-4,107	-1,428	-1,489	-61	2,618
EBITDA*	-1,329	-1,043	-1,075	-32	254
순이익*	-3,675	-760	-325	434	3,349

* 소수주주지분손익 제거후의 지배회사지분손익임

[연결] 실적 요약 : 글로벌 부문

(단위: 백만원)



[연결] 실적 요약 : 글로벌 부문

영업비용 요약

(단위 : 백만원)

	2Q07	1Q08	2Q08	QoQ	YoY
영업비용	8,825	6,566	7,699	1,133	-1,125
인건비	1,791	2,117	2,269	152	478
D&A*	2,779	385	414	30	-2,365
지급수수료	1,724	1,398	1,514	116	-211
외주가공비	200	1,252	1,462	210	1,262
광고대행수수료	277	0	0	0	-277
마케팅	76	9	50	40	-26
기타	1,978	1,405	1,991	585	13

* D&A : 감가상각비(Depreciation) 및 무형자산상각비(Amortization)

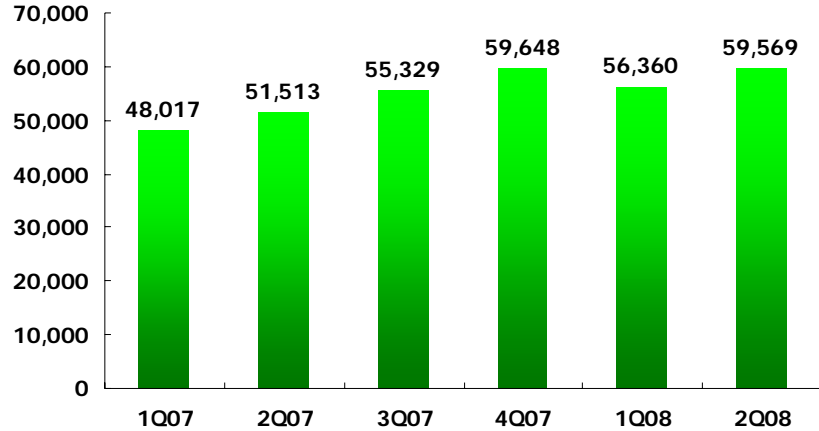
2Q 2008 Actual Review

4. 본사 기준 실적

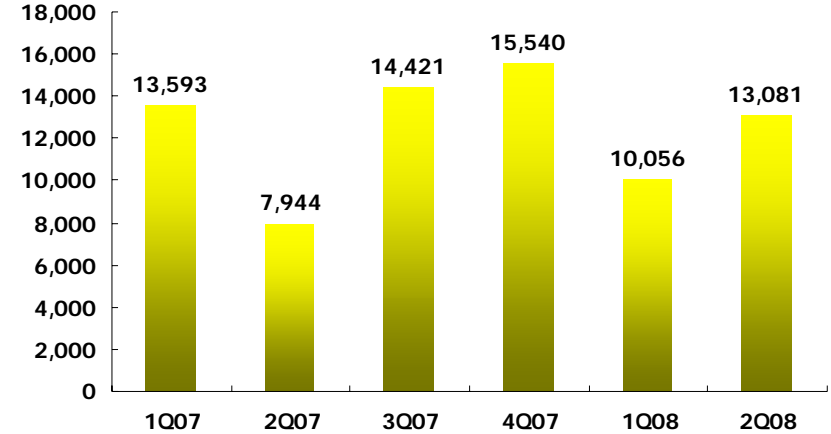
[본사] 실적요약

(단위 : 백만원)

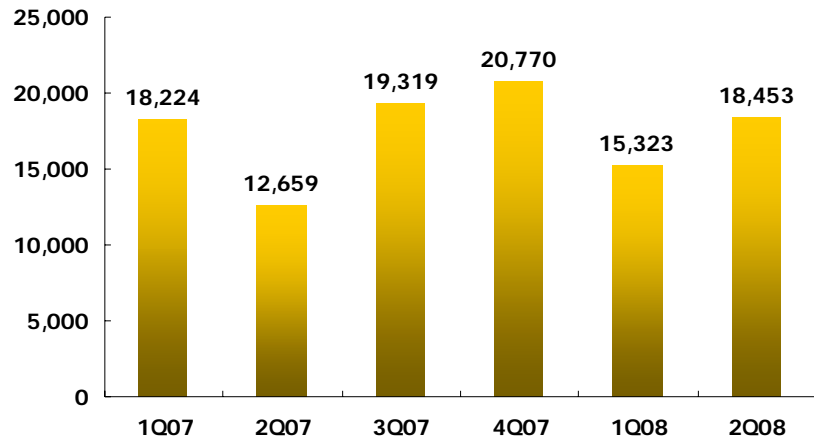
영업수익 (QoQ 5.7%, YoY 15.6 %)



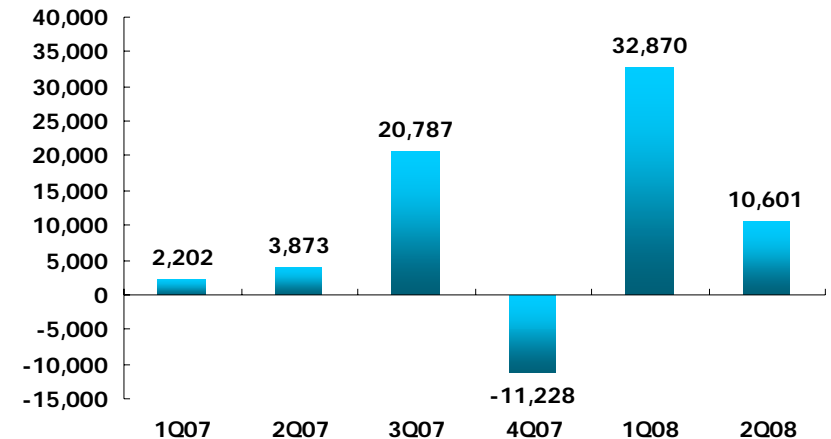
영업이익 (QoQ 30억, YoY 51억)



EBITDA (QoQ 31억, YoY 58억)

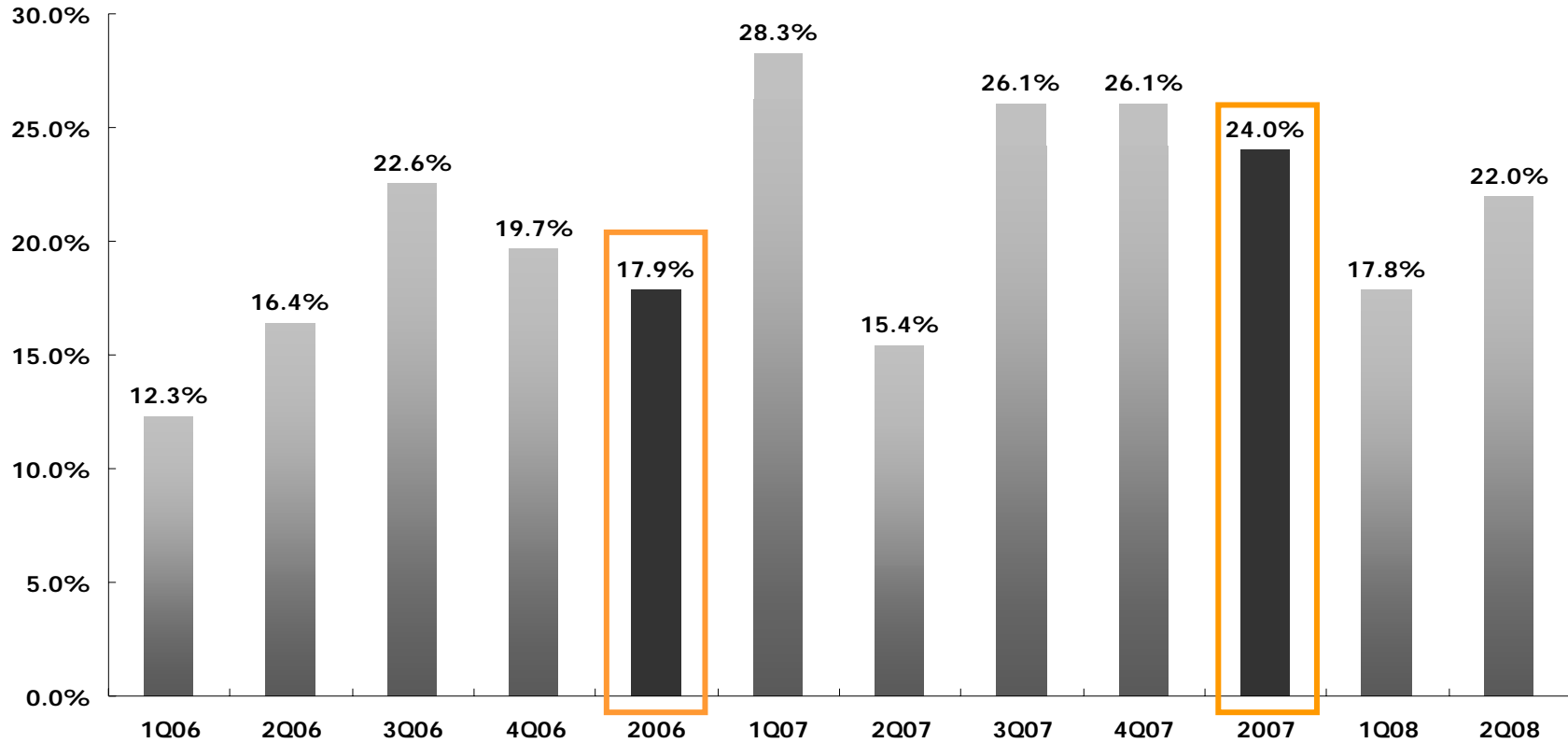


순이익 (QoQ -223억, YoY 67억)



[본사] 실적요약

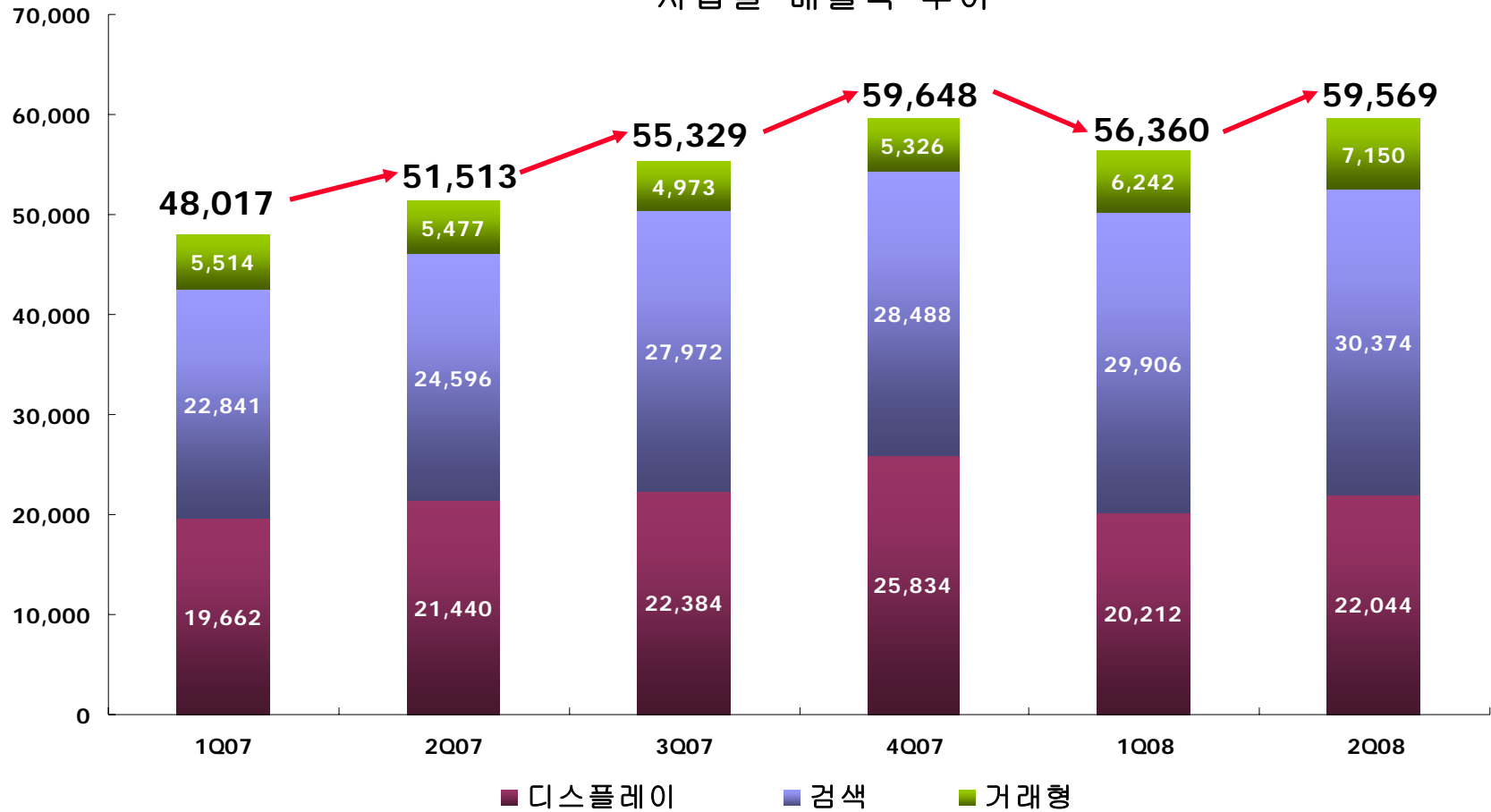
영업이익률 추이



[본사] 실적요약

(단위 : 백만원)

사업별 매출액 추이



[본사] 실적요약

본사 실적

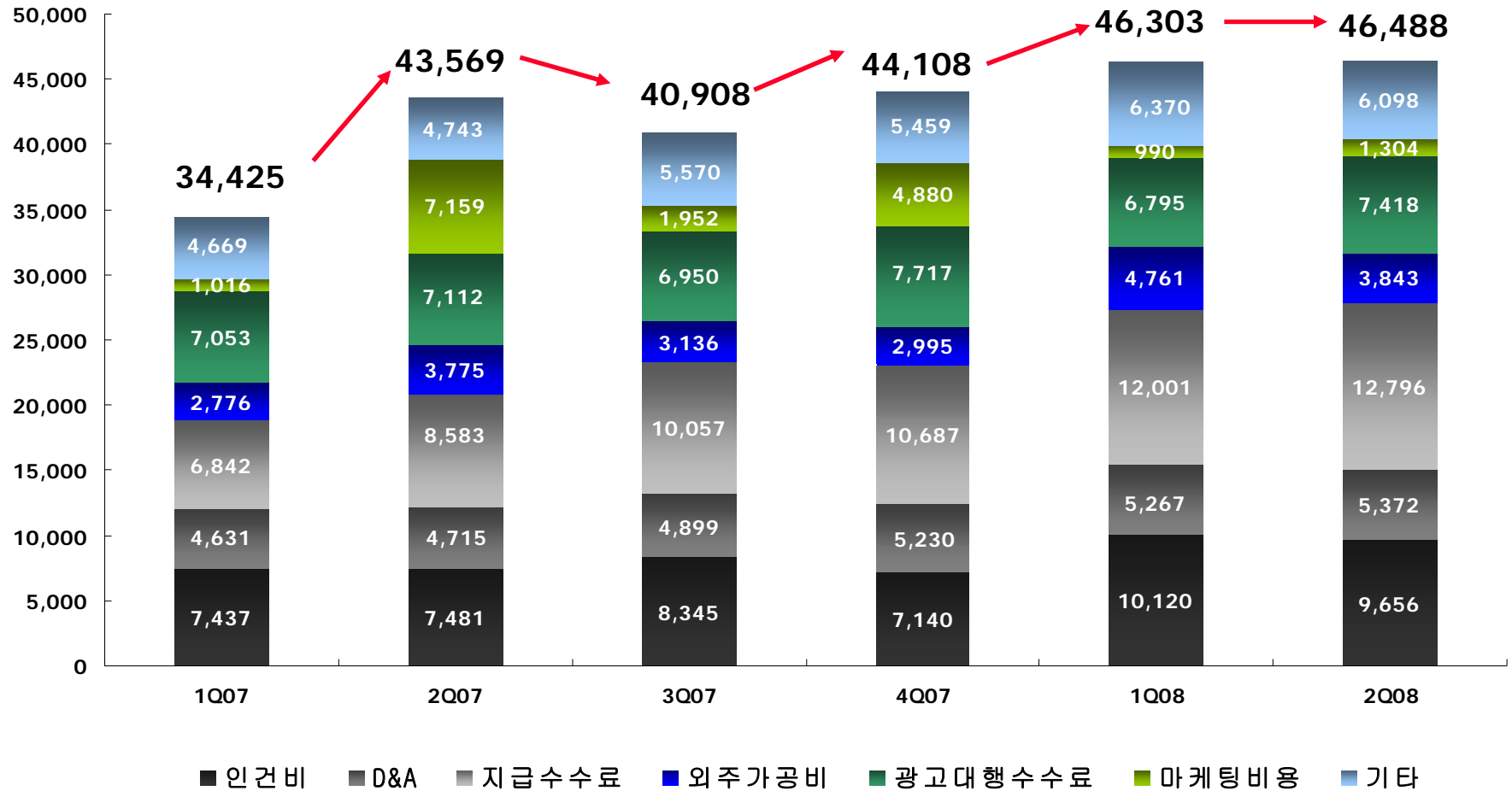
(단위 : 백만원, %)

	2Q07	1Q08	2Q08	QoQ	YoY
영업수익	51,513	56,360	59,569	5.7%	15.6%
디스플레이	21,440	20,212	22,044	9.1%	2.8%
검색	24,596	29,906	30,374	1.6%	23.5%
거래형	5,477	6,242	7,150	14.5%	30.6%
영업비용	43,569	46,303	46,488	184	2,919
영업이익	7,944	10,056	13,081	3,025	5,137
EBITDA	12,659	15,323	18,453	3,130	5,794
당기순이익	3,873	32,870	10,601	-22,269	6,728

[본사] 실적 요약

(단위 : 백만원)

주요 영업비용 추이



[본사] 실적 요약

영업비용 요약

(단위 : 백만원)

	2Q07	1Q08	2Q08	QoQ	YoY
영업비용	43,569	46,303	46,488	184	2,919
인건비	7,481	10,120	9,656	-464	2,175
D&A*	4,715	5,267	5,372	105	657
지급수수료	8,583	12,001	12,796	795	4,213
외주가공비	3,775	4,761	3,843	-918	68
광고대행수수료	7,112	6,795	7,418	623	307
마케팅 비용	7,159	990	1,304	314	-5,855
기타	4,743	6,370	6,098	-272	1,355

* D&A : 감가상각비(Depreciation) 및 무형자산상각비(Amortization)

[본사] 지분법주식변동내역

지분법주식변동내역

(단위 : 백만원)

구 분	2Q08			1Q08			2007		
	손익	기타증감	장부가	손익	기타증감	장부가	손익	기타증감	장부가
㈜투어익스프레스	0	0	0	0	0	0	-341	-601	0
㈜다음다이렉트자동차보험	447	-33	6,343	-455	-638	5,929	-8,092	847	7,022
㈜나무커뮤니케이션	112	0	1,259	122	0	1,147	-1,099	0	1,025
㈜트윈클리틀스타	-126	0	0	-1,558	0	126	-516	1,200	1,684
Lycos Japan Corp	0	0	0	0	-228	0	-1,818	107	228
Daum international corp	0	0	0	0	0	0	-8,888	-41,288	0
㈜다음글로벌홀딩스	-1,807	1,424	28,276	-1,172	1,943	28,658	-14,153	42,041	27,888
㈜다음온넷	-316	0	1,578	-287	0	1,895	-654	0	2,182
㈜다음서비스	264	0	2,269	66	0	2,005	230	0	1,939
㈜컨텐츠플러그	-199	0	2,638	119	0	2,837	-314	0	2,717
Daum Asia Holding corp	0	0	0	0	0	0	0	0	0
㈜대성마이맥	64	13	839	-568	0	762	-641	-136	1,330
㈜오픈아이피티브이	-317	253	437	0	500	500	0	0	0
㈜액트비즈	62	0	62	-660	660	0	0	0	0
합계	-1,816	1,657	43,700	-4,393	2,237	43,858	-36,285	2,170	46,015

- 2007 손익 및 기타증감액은 연간 누적금액입니다.
- 손익에는 지분법평가손익 외에 지분법주식감액손실이 포함되어 있습니다.
- 회사는 1분기중 (주)트윈클리틀스타, (주)액트비즈, (주)대성마이맥에 대하여 각각 1,401백만원, 660백만원, 513백만원, 2분기중 액트비즈 20백만원의 지분법주식감액손실을 인식하였습니다."
- 기타증감액은 지분법적용투자주식의 취득, 처분에 따른 자본변동액입니다.

Appendix

- 인원현황
- 연결 재무제표
- 본사 재무제표

[Appendix] 인원현황

(단위 : 명)

SBU	BU	1Q07	2Q07	3Q07	4Q07	1Q08	2Q08	QoQ	YoY
미디어	다음커뮤니케이션	718	751	770	794	878	909	31	158
	나무커뮤니케이션	215	193	187	195	197	209	12	16
	컨텐츠플러그	45	44	41	33	37	35	-2	-9
	다음서비스		24	51	150	242	284	42	260
	트윈클리틀스타					33	33	0	33
	미디어 인원 합계		978	1,012	1,049	1,172	1,387	1,470	83
글로벌	Lycos	67	69	76	77	79	82	3	13
	Lycos Japan	17	19	16	17	17	17	0	-2
	츠한	26	12	14	14	12	12	0	0
	글로벌 인원 합계		110	100	106	108	111	3	11
연 결 총 인 원			1,088	1,155	1,280	1,495	1,581	86	469

* Note: 상기 숫자에는 정규직 및 계약직 사원이 포함되었습니다.

[Appendix] 연결 재무제표

연결 손익계산서

(단위 : 백만원, %)

	2Q07	1Q08	2Q08	QoQ	YoY
영업수익	57,460	63,781	67,505	5.8%	17.5%
미 디 어 합계	52,766	58,667	61,295	4.5%	16.2%
글 로 벌 합계	4,694	5,114	6,210	21.4%	32.3%
영업비용	54,168	55,173	56,091	919	1,924
영업이익*	3,319	8,651	11,340	2,688	8,021
미 디 어 합계	7,426	10,079	12,829	2,750	5,402
글 로 벌 합계	-4,107	-1,428	-1,489	-61	2,618
영업외수익	2,010	41,781	2,400	-39,382	390
영업외비용	590	4,910	1,766	-3,143	1,176
법인세비용	1,317	12,164	249	-11,916	-1,068
당기순이익	3,395	33,316	11,798	-21,517	8,403
소수주주지분손익	-14	-43	95	139	109
지배회사지분손익*	3,409	33,359	11,703	-21,656	8,294

* 소수주주지분손익 제거후의 지배회사지분손익임

[Appendix] 연결 재무제표

연결 대차대조표

(단위 : 백만원)

	2Q07	1Q08	2Q08	QoQ	YoY
자산	256,468	270,489	279,836	9,347	23,368
1. 유동자산	138,524	172,961	166,644	-6,317	28,120
당좌자산	138,524	172,961	166,644	-6,317	28,120
2. 비유동자산	117,943	97,529	113,192	15,663	-4,751
투자자산	28,627	23,242	19,822	-3,420	-8,805
유형자산	51,072	58,162	77,835	19,673	26,763
무형자산과 기타의 비유동자산	38,245	16,125	15,536	-589	-22,709
부채	155,425	120,619	117,502	-3,117	-37,923
1. 유동부채	116,202	97,645	93,911	-3,734	-22,291
2. 비유동부채	39,223	22,974	23,591	617	-15,632
자본	101,043	149,870	162,334	12,464	61,291
1. 자본금	6,403	6,459	6,476	17	73
2. 자본잉여금	115,805	133,585	141,890	8,305	26,085
3. 자본조정	3,842	6,925	7,883	958	4,041
4. 기타포괄손익누계액	-3,489	-15,117	-17,478	-2,361	-13,989
5. 이익잉여금(결손금)	-21,617	17,949	23,643	5,694	45,260
6. 소수주주지분	98	70	-81	-151	-179

[Appendix] 연결 재무제표

연결 현금흐름표

(단위 : 백만원)

	2006년	2007년	1Q08
1. 영업활동으로 인한 현금흐름	39,369	84,306	25,841
당기순이익(손실)	11,801	15,109	45,114
유형자산상각비	19,842	20,052	9,442
무형자산상각비	18,858	16,405	2,314
무형자산감액손실	31,223	12,522	1,457
퇴직급여	2,076	3,692	0
순외환관련손실(이익)	1,310	-23	-211
지분법평가손실(이익)	5,500	2,168	838
지분법처분손실(이익)	-13,116	-6,168	-40,280
순운전자본감소(증가)	-21,236	-1,105	4,802
기타	-16,890	21,654	2,364
2. 투자활동으로 인한 현금흐름	33,935	-47,097	15,073
금융상품 및 유가증권의 감소(증가)	15,863	-12,615	43,162
기계장치, 비품, 차량의 감소(증가)	10,731	-25,645	-12,086
건물, 토지 등 건설관련 감소(증가)	-7,503	-519	-18,650
무형자산 감소(증가)	-1,263	-4,756	-760
기타	16,107	-3,562	3,407
3. 재무활동으로 인한 현금흐름	-22,610	-14,145	1,646
단기차입금 증가(감소)	20,691	-21,402	-47
장기차입금 증가(감소)	0	-7,900	0
사채 증가(감소)	-20,000	15,000	0
유동성장기부채 증가(감소)	-31,901	-30,352	-2,063
금융리스부채 증가(감소)	-4,030	0	0
주식매수선택권 행사	5,740	14,786	2,820
기타	6,890	15,722	937
4. 외화환산으로 인한 현금흐름	0	279	396
5. 연결대상 변경으로 인한 현금변동	0	-913	-63,114
6. 현금의 증가 (1+2+3+4+5)	50,694	22,431	-20,158
7. 기초의 현금	15,425	66,119	88,550
8. 당기말의 현금 (6+7)	66,119	88,550	68,392

· 사업부, 또는 자회사 매각으로 인한 연결대상 변동시, 현금흐름표에는 최종 실적발표 기수에 일시 누적하여 반영하고 있습니다.
(손익계산서 및 대차대조표에서는 과거치에도 기수별로 각각 제외함)

[Appendix] 본사 재무제표

손익계산서

(단위 : 백만원)

	2Q07	1Q08	2Q08	QoQ	YoY
영업수익	51,513	56,360	59,569	5.7%	15.6%
영업비용	43,569	46,303	46,488	184	2,919
영업이익	7,944	10,056	13,081	3,025	5,137
영업외수익	1,205	40,944	1,389	-39,555	184
이자수익	381	293	757	463	375
지분법적용투자주식처분이익	181	40,209	253	-39,956	72
지분법이익	3	308	347	39	345
영업외비용	4,119	5,995	3,633	-2,362	-486
이자비용	1,250	709	687	-22	-563
지분법평가손실	2,713	2,127	2,143	16	-570
기부금	12	203	766	563	754
법인세차감전순이익	5,031	45,005	10,837	-34,168	5,806
법인세비용	1,158	12,135	236	-11,899	-922
당기순이익	3,873	32,870	10,601	-22,269	6,728

[Appendix] 본사 재무제표

대차대조표

(단위 : 백만원)

	2Q07	1Q08	2Q08	QoQ	YoY
자산총계	243,665	255,244	263,023	7,780	19,358
1. 유동자산	97,924	129,707	122,316	-7,391	24,393
당좌자산	97,924	129,707	122,316	-7,391	24,393
2. 비유동자산	145,742	125,536	140,707	15,171	-5,034
투자자산	80,421	58,104	54,005	-4,099	-26,417
유형자산	47,764	54,302	74,021	19,718	26,257
무형자산 및 기타비유동자산	17,556	13,130	12,682	-448	-4,875
부채총계	141,329	104,251	97,556	-6,695	-43,773
1. 유동부채	102,291	80,749	74,425	-6,324	-27,865
2. 비유동부채	39,039	23,502	23,131	-371	-15,908
자본총계	102,336	150,993	165,467	14,475	63,132
1. 자본금	6,403	6,459	6,476	17	73
2. 자본잉여금	116,401	131,394	133,014	1,621	16,614
3. 자본조정	3,842	6,337	7,285	947	3,442
4. 기타포괄손익누계액	-3,907	-15,211	-13,922	1,289	-10,015
5. 이익잉여금(결손금)	-20,404	22,013	32,614	10,601	53,018
Cash(1)*	35,403	58,072	62,785	4,713	27,382
Interest-bearing Debt(2)	71,029	36,677	36,146	-531	-34,883
Net Cash(1-2)	-35,626	21,395	26,639	5,244	62,265

* (1) 현금 등 = 현금및현금등가물 - 국고보조금 + 단기금융상품

[Appendix] 본사 재무제표

현금흐름표

(단위 : 백만원)

	2006	2007	As of 2Q08
1. 영업활동으로 인한 현금흐름	8,621	56,697	25,682
당기순이익	16,801	15,634	43,471
고정자산상각비	15,112	15,307	8,605
퇴직급여	0	0	1,306
순외화관련 손실(이익)	-206	-4	-6
지분법평가손실(이익)	12,359	36,285	3,615
지분법처분손실(이익)	-13,137	-6,194	-40,463
순운전자본감소	-30,549	-12,118	1,626
기타	8,240	7,787	7,529
2. 투자활동으로 인한 현금흐름	35,252	-19,942	14,380
금융상품 및 유가증권의 감소(증가)	24,826	7,217	40,423
대여금의 회수(대여)	28,639	-3,800	4,032
기계장치, 비품, 차량의 감소(증가)	-15,593	-21,533	-10,067
건물, 토지 등 건설관련 감소(증가)	-381	-444	-18,660
무형자산의감소(증가)	-4,231	-3,780	-755
기타	1,991	2,398	-593
3. 재무활동으로 인한 현금흐름	-45,697	-21,971	1,695
단기차입금증가(감소)	21,609	-21,402	0
사채증가(감소)	0	15,000	0
유동성장기부채증가(감소)	-60,581	-30,352	-2,063
주식매수선택권행사	5,722	14,786	2,820
기타	-12,447	-4	938
4. 현금의 증가(1+2+3)	-1,825	14,784	41,757
5. 기초의현금	4,506	2,680	17,465
6. 기말의 현금	2,680	17,465	59,222

| THANK YOU