



**(주)다음커뮤니케이션**  
**2007년 및 2007년 4분기 실적**

**Investor Relations**  
**2008년 2월 18일**



페이지	제목
2	Disclaimers
3	2007 & 4Q-2007 Actual Review
4	1. 총 연결실적
7	2. 미디어 부문 연결실적
14	3. 파이낸스 부문 연결실적
20	4. 글로벌 부문 연결실적
26	5. 본사 기준 실적
35	6. Appendix

---



- 연결 추정실적 : 본 실적은 당사와 아래 7개 자회사의 연결실적에 대한 추정치이며, 회계감사(검토)후 확정치는 달라질 수 있습니다.
- 각 부문별 자회사의 범위
  - Media 부문 (3개사) : (주)나무커뮤니케이션, (주)컨텐츠플러그, 다음서비스(주)
  - Finance 부문 (1개사) : 다음다이렉트자동차보험(주)
  - Global 부문 (3개사) : 라이코스, 라이코스재팬, 츠한
- (주)다음다이렉트자동차보험 매각 : 당사는 파이낸스부문에 속한 (주)다음다이렉트자동차보험의 지분 매각 결정에 대해 지난 12월 7일 공시하였고, 1분기중 매각대금 납입되면 당사 지분율이 10%로 하락하게 되어 연결 대상에서 제외됩니다. 다음다이렉트 자동차보험에서는 그간의 재보험료 회계처리 방법에 변동이 발생하였습니다. 이로 인해 당분기 손익에 마이너스 89억원의 효과를 가져왔습니다. 그러나 이는 다음 분기인 2008년 1분기의 매각관련 회계처리 과정에서 89억원의 처분이익 증가로 반영되게 됩니다.
- 해외사업부문 영업권 일시 감액 : 글로벌부문에서 매분기 주요한 손실요인이었던 영업권 잔액을 당분기말로 일시에 감액하였습니다. 이로 인해 감액된 영업권은 Lycos 113억원과 Lycos Japan 9억이 해당됩니다. 만약 Lycos 영업권을 일시 감액 하지 않았다면 1Q08~3Q09까지 분기당 15억의 영업권 상각비용이 계속 발생했을 것입니다.



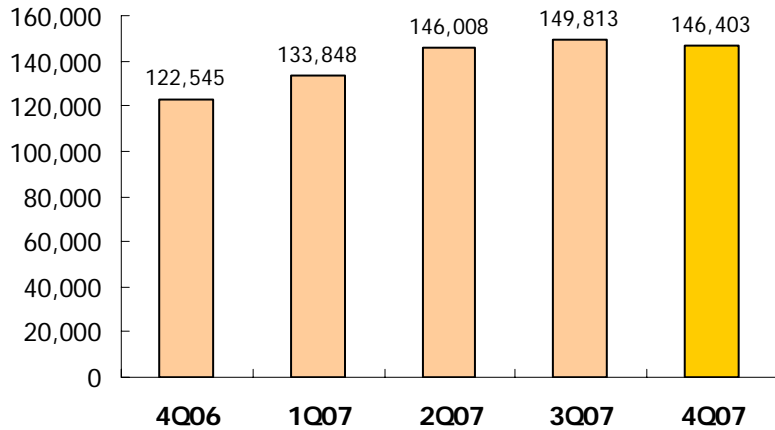
# 2007 & 4Q 2007 Actual Review

## 1. 총 연결실적

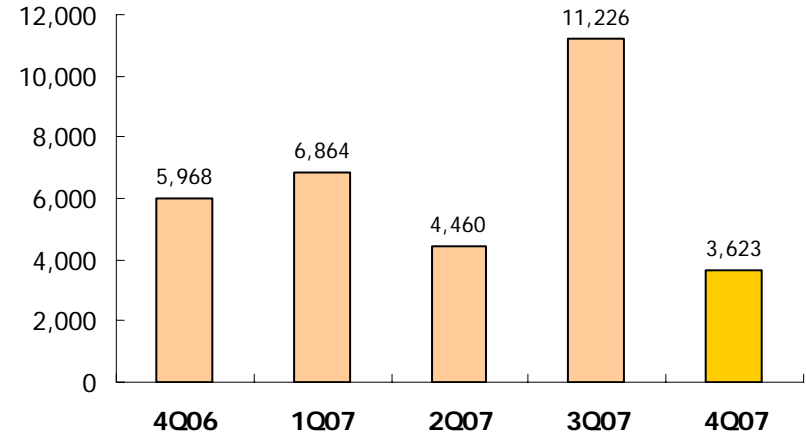


(단위 : 백만원)

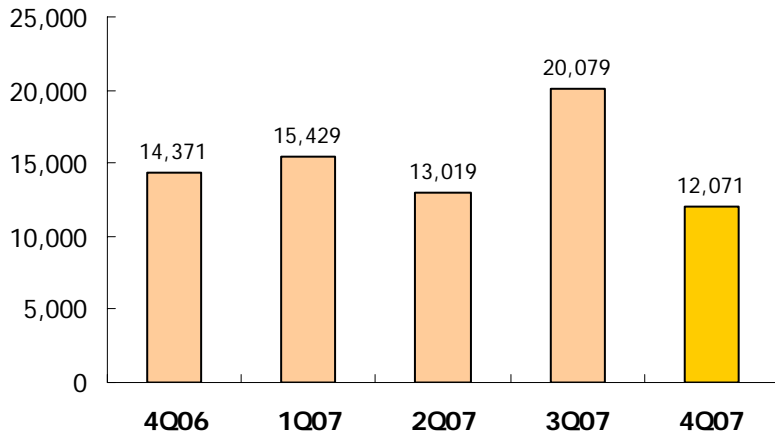
매출액 (QoQ -2.3%, YoY 19.5%)



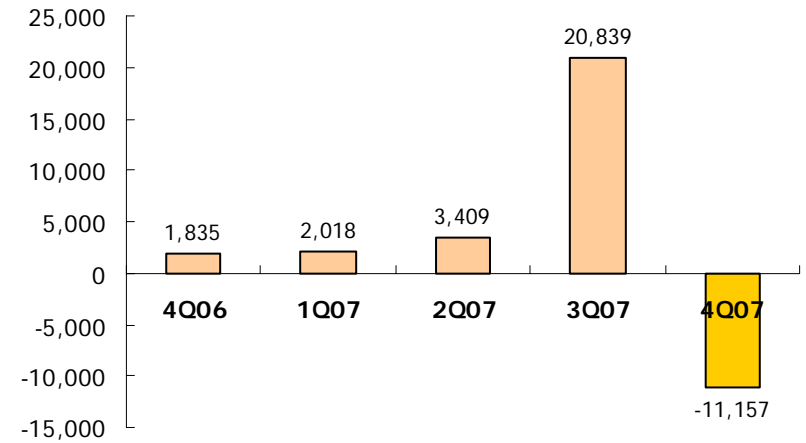
영업이익 (QoQ -76억, YoY -23억)



EBITDA (QoQ -80억, YoY -23억)



분기순이익 (QoQ -320억, YoY -130억)

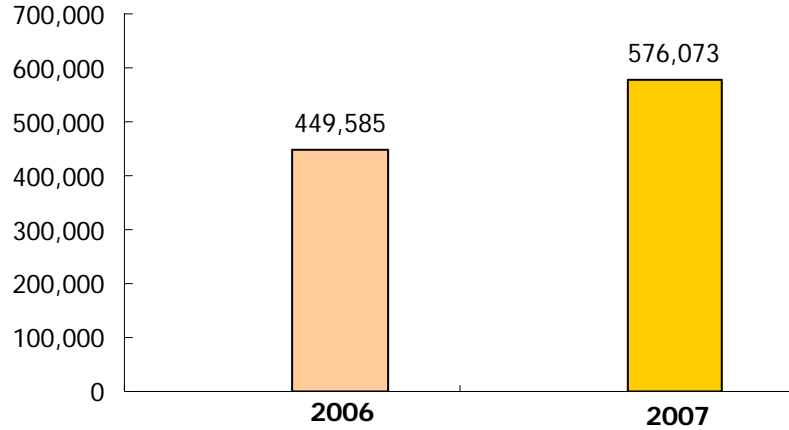


# [연결] 실적요약 : 전체

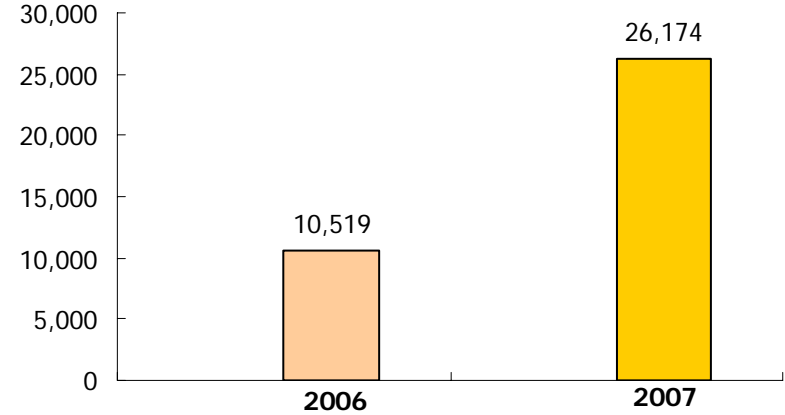


(단위 : 백만원)

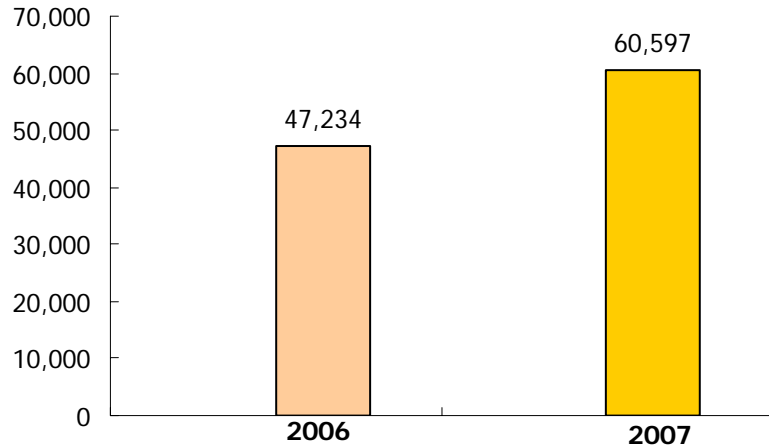
### 매출액 (YoY 28.1%)



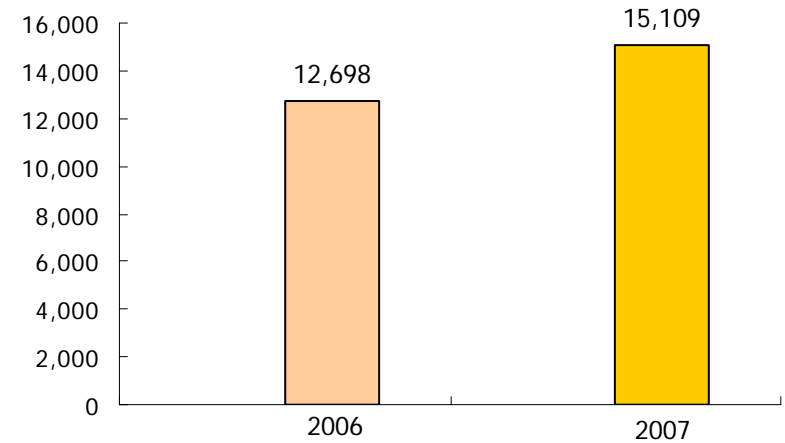
### 영업이익 (YoY 157억)



### EBITDA (YoY 134억)



### 당기순이익 (YoY 24억)





**연결 전체 실적**

(단위 : 백만원, %)

	2006	2007	YoY	4Q06	3Q07	4Q07	QoQ	YoY
<b>매출액</b>	<b>449,585</b>	<b>576,073</b>	<b>28.1%</b>	<b>122,545</b>	<b>149,813</b>	<b>146,403</b>	<b>-2.3%</b>	<b>19.5%</b>
미디어부문	178,575	219,554	22.9%	47,914	56,246	60,982	8.4%	27.3%
파이낸스부문	246,506	334,982	35.9%	69,345	88,103	79,734	-9.5%	15.0%
글로벌부문	24,504	21,537	-12.1%	5,285	5,464	5,688	4.1%	7.6%
<b>영업비용</b>	<b>441,888</b>	<b>556,612</b>	<b>114,724</b>	<b>116,947</b>	<b>137,555</b>	<b>148,667</b>	<b>11,111</b>	<b>31,720</b>
<b>영업이익</b>	<b>10,519</b>	<b>26,174</b>	<b>15,654</b>	<b>5,968</b>	<b>11,226</b>	<b>3,623</b>	<b>-7,604</b>	<b>-2,346</b>
<b>EBITDA</b>	<b>47,234</b>	<b>60,597</b>	<b>13,363</b>	<b>14,371</b>	<b>20,079</b>	<b>12,071</b>	<b>-8,008</b>	<b>-2,300</b>
<b>당기순이익</b>	<b>12,698</b>	<b>15,109</b>	<b>2,411</b>	<b>1,835</b>	<b>20,839</b>	<b>-11,157</b>	<b>-31,996</b>	<b>-12,992</b>



# 2007 & 4Q 2007 Actual Review

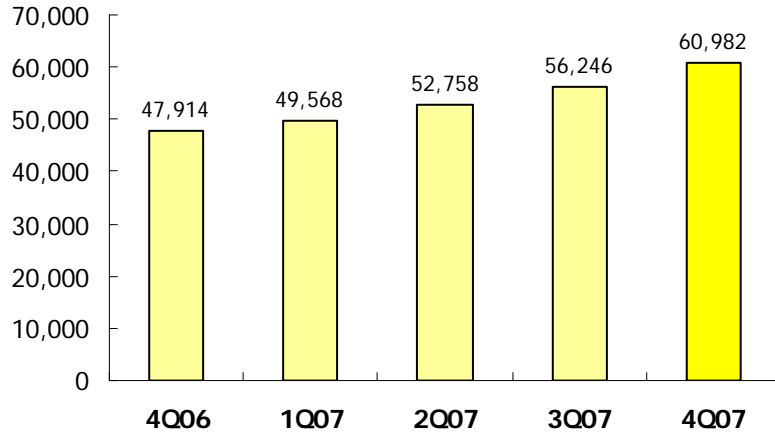
## 2. 미디어 부문 연결실적



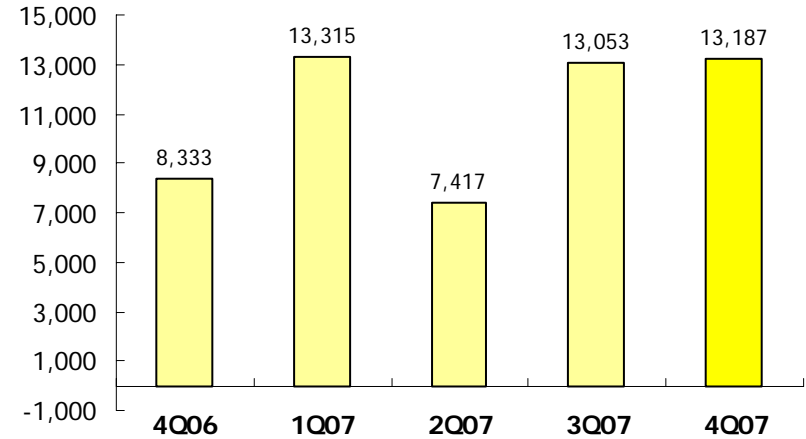


(단위 : 백만원)

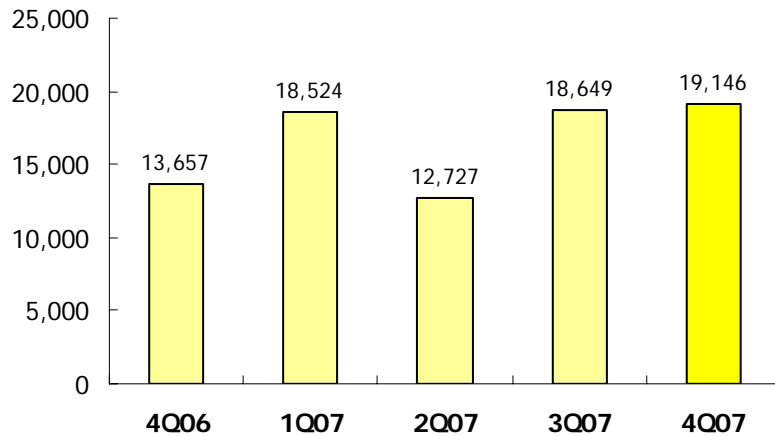
매출액 (QoQ 8.4%, YoY 27.3%)



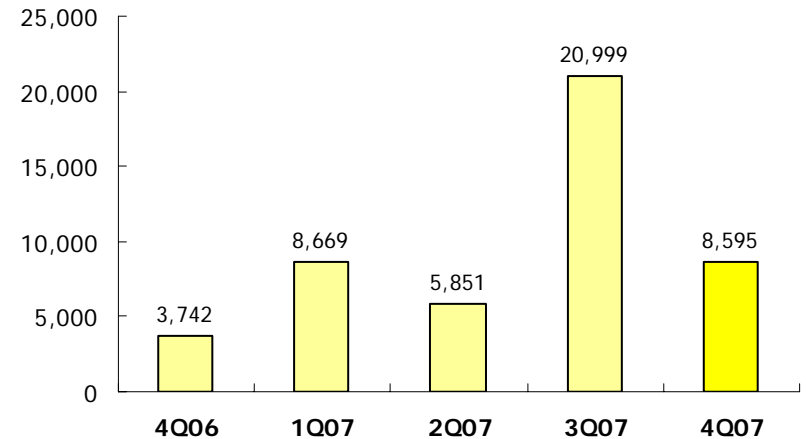
영업이익 (QoQ 1억, YoY 49억)



EBITDA (QoQ 5억, YoY 55억)



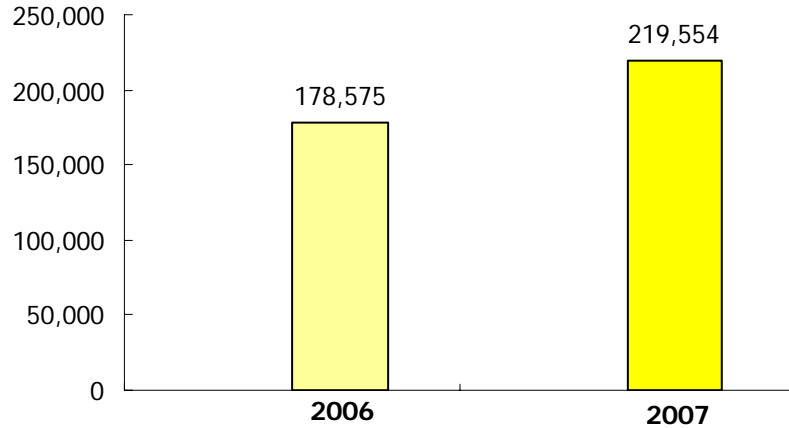
분기순이익 (QoQ -124억, YoY 49억)



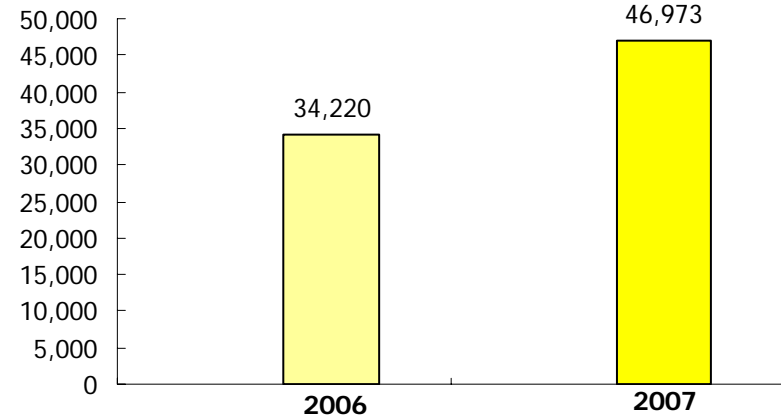


(단위 : 백만원)

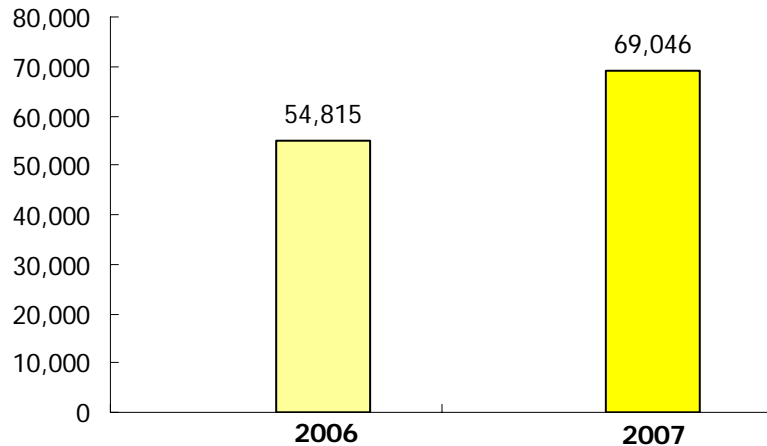
매출액 (YoY 22.9%)



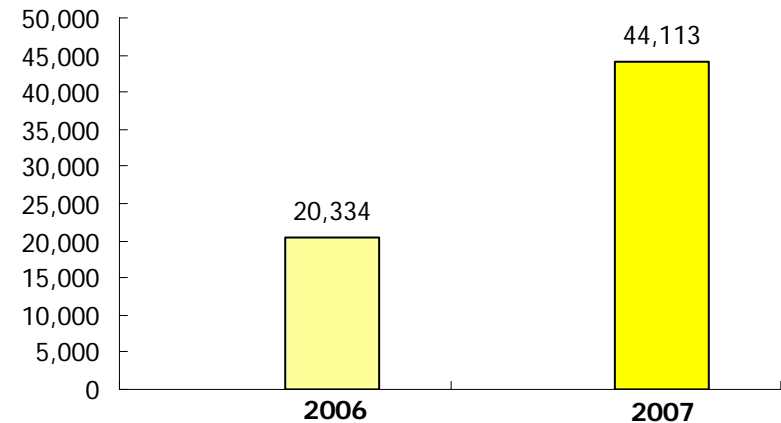
영업이익 (YoY 128억)



EBITDA (YoY 142억)



당기순이익 (YoY 238억)





미디어 부문 실적

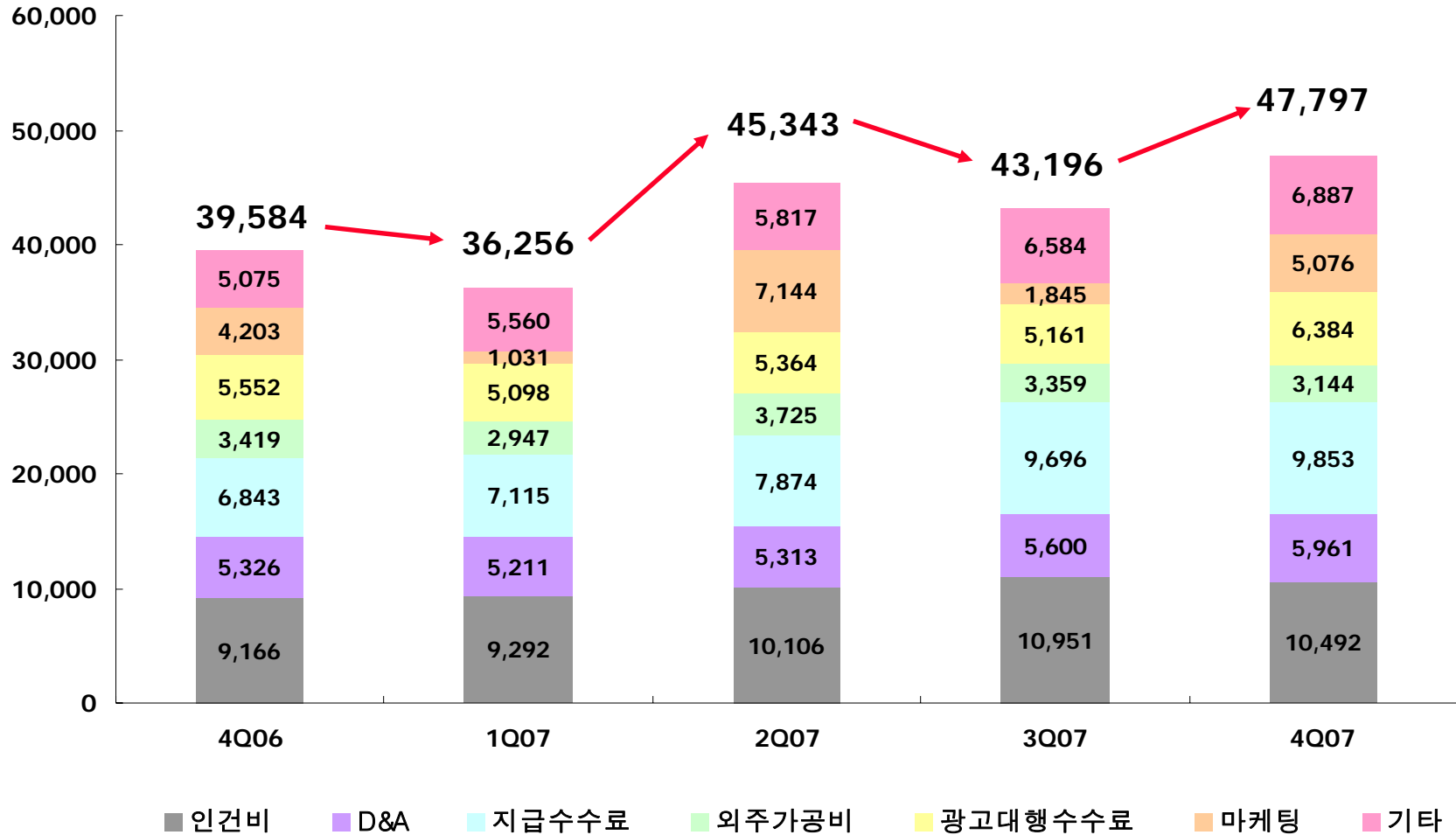
(단위 : 백만원, %)

	2006	2007	YoY	4Q06	3Q07	4Q07	QoQ	YoY
<b>매출액</b>	<b>178,575</b>	<b>219,554</b>	<b>22.9%</b>	<b>47,914</b>	<b>56,246</b>	<b>60,982</b>	<b>8.4%</b>	<b>27.3%</b>
디스플레이광고	81,011	88,307	9.0%	21,829	21,962	25,623	16.7%	17.4%
검색광고	69,287	104,029	50.1%	18,059	28,113	28,488	1.3%	57.7%
거래형 서비스	16,617	19,247	15.8%	4,760	4,488	4,819	7.4%	1.2%
기타자회사	11,660	7,971	-31.6%	3,266	1,683	2,052	21.9%	-37.2%
<b>영업비용</b>	<b>144,377</b>	<b>172,592</b>	<b>28,216</b>	<b>39,584</b>	<b>43,196</b>	<b>47,797</b>	<b>4,601</b>	<b>8,214</b>
<b>영업이익</b>	<b>34,220</b>	<b>46,973</b>	<b>12,753</b>	<b>8,333</b>	<b>13,053</b>	<b>13,187</b>	<b>135</b>	<b>4,854</b>
<b>EBITDA</b>	<b>54,815</b>	<b>69,046</b>	<b>14,231</b>	<b>13,657</b>	<b>18,649</b>	<b>19,146</b>	<b>496</b>	<b>5,489</b>
<b>당기순이익</b>	<b>20,334</b>	<b>44,113</b>	<b>23,778</b>	<b>3,742</b>	<b>20,999</b>	<b>8,595</b>	<b>-12,404</b>	<b>4,852</b>



(단위: 백만원)

주요 영업비용 추이





영업비용 요약

(단위 : 백 만원)

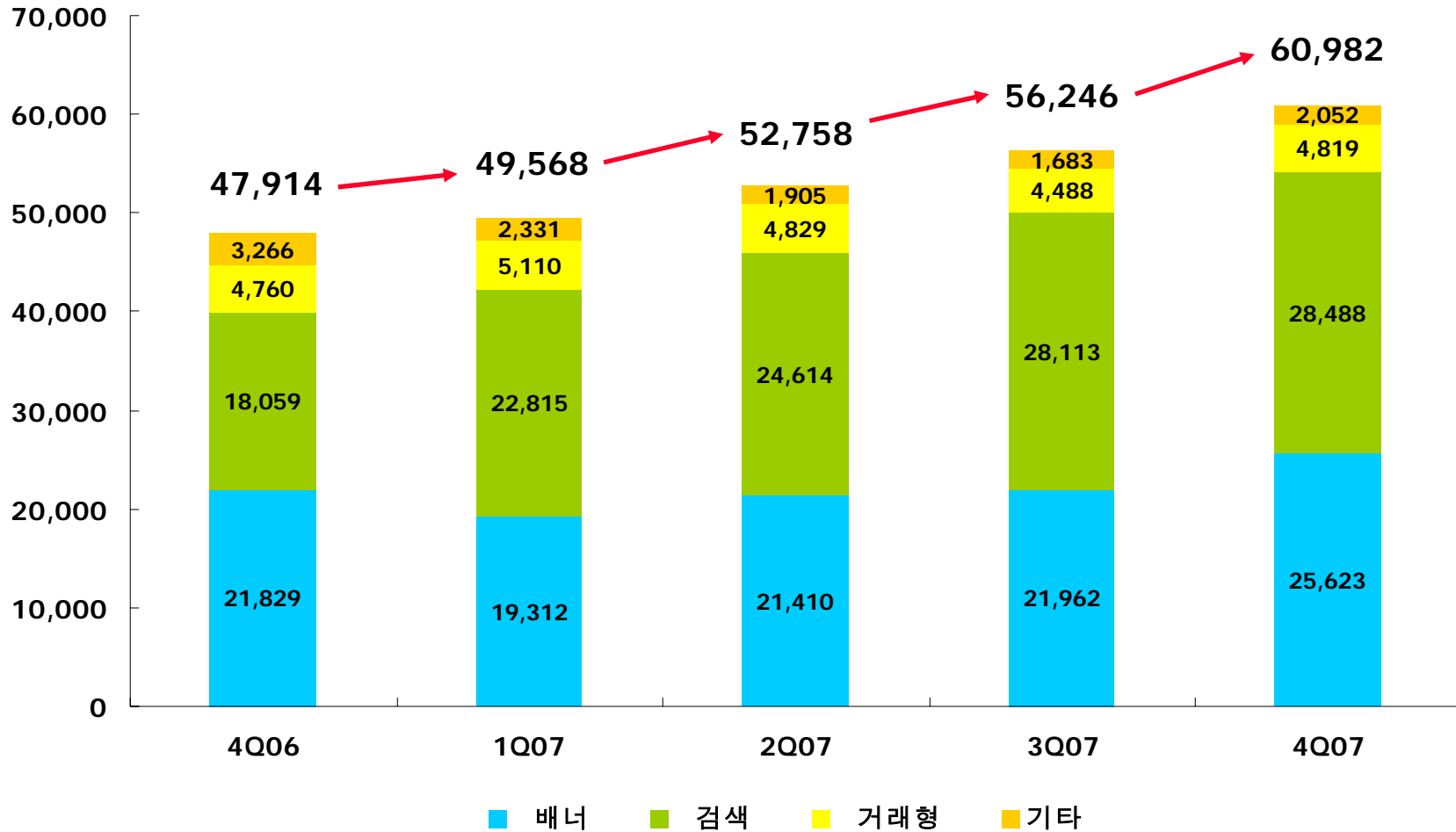
	2006	2007	YoY	4Q06	3Q07	4Q07	QoQ	YoY
영업비용	<b>144,377</b>	<b>172,592</b>	<b>28,216</b>	<b>39,584</b>	<b>43,196</b>	<b>47,797</b>	<b>4,601</b>	<b>8,214</b>
인건비	34,368	40,998	6,630	9,192	10,988	10,529	-460	1,336
D&A	20,618	22,085	1,467	5,326	5,600	5,961	362	635
지급수수료	22,635	34,539	11,905	6,843	9,696	9,853	157	3,010
외주가공비	13,789	13,176	-613	3,419	3,359	3,144	-215	-274
광고대행수수료	18,541	22,006	3,465	5,552	5,161	6,384	1,223	831
마케팅	15,114	15,097	-17	4,203	1,845	5,076	3,231	874
기타	19,386	24,848	5,462	5,075	6,584	6,887	302	1,812

\* D&A : 감가상각비(Depreciation) 및 무형자산상각비(Amortization)



(단위: 백만원)

사업별 매출액 추이





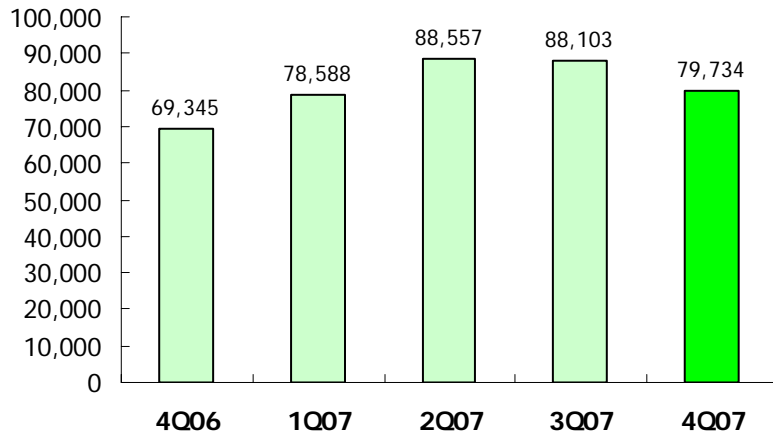
# 2007 & 4Q 2007 Actual Review

## 3. 파이낸스 부문 연결실적

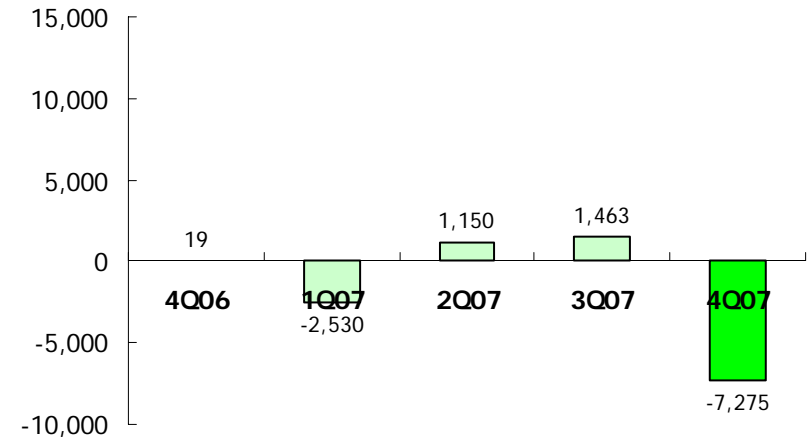


(단위 : 백만원)

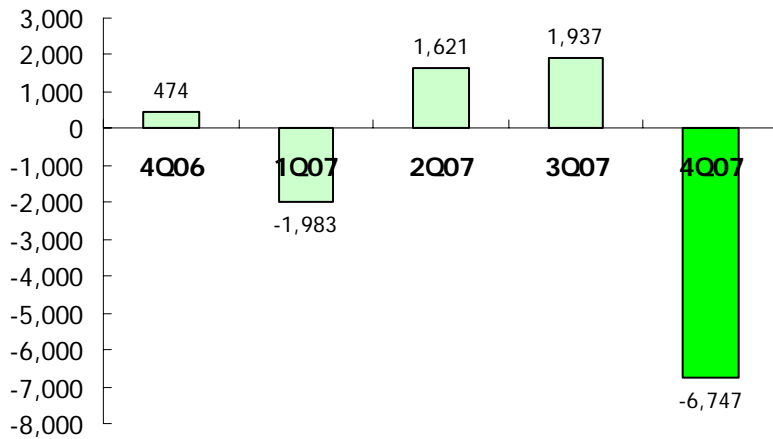
매출액 (QoQ -9.5%, YoY 15.0%)



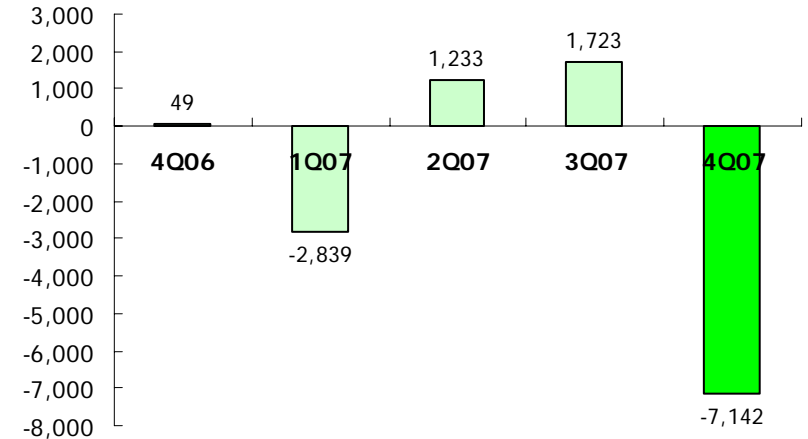
영업이익 (QoQ -87억, YoY -73억)



EBITDA (QoQ -87억, YoY -72억)



분기순이익 (QoQ -89억, YoY -72억)

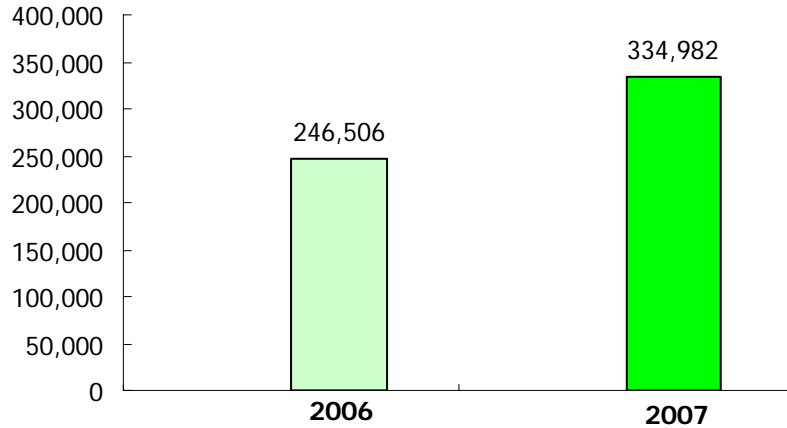




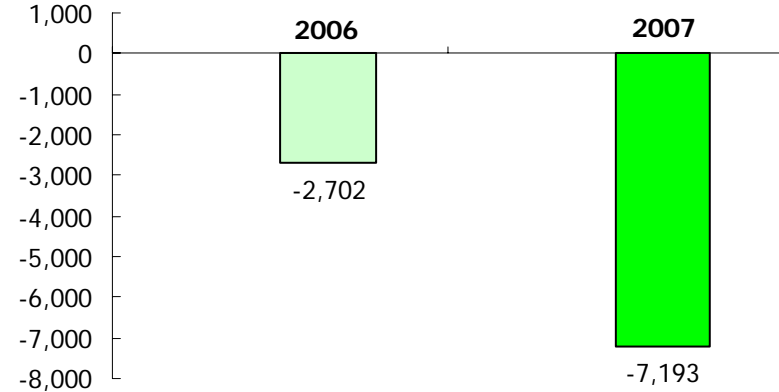


(단위 : 백만원)

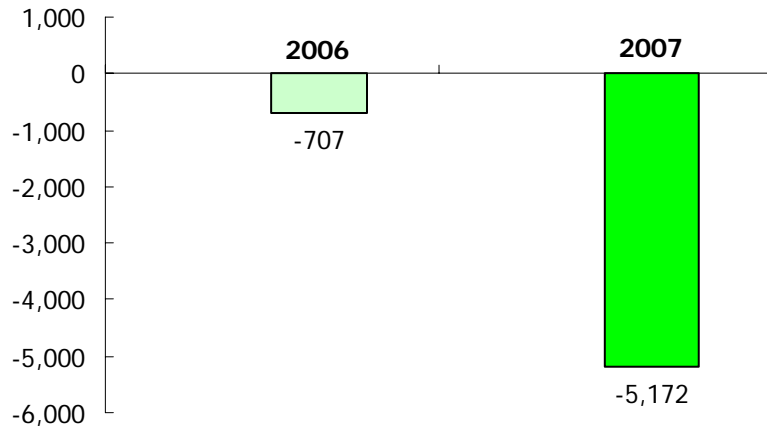
### 매출액 (YoY 35.9%)



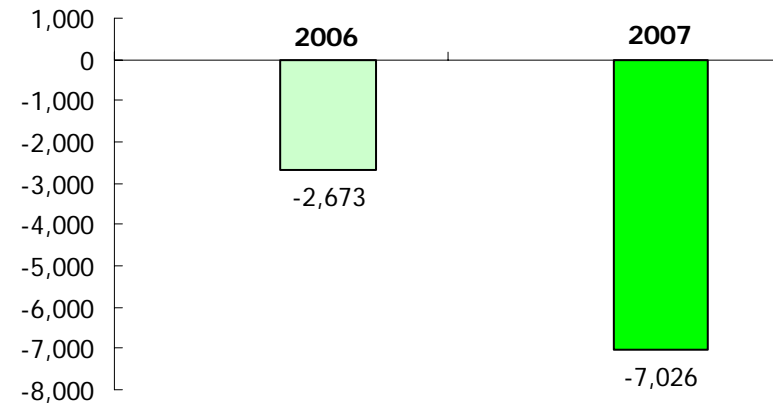
### 영업이익 (YoY -45억)



### EBITDA (YoY -45억)



### 당기순이익 (YoY -44억)





파이낸스 부문 실적

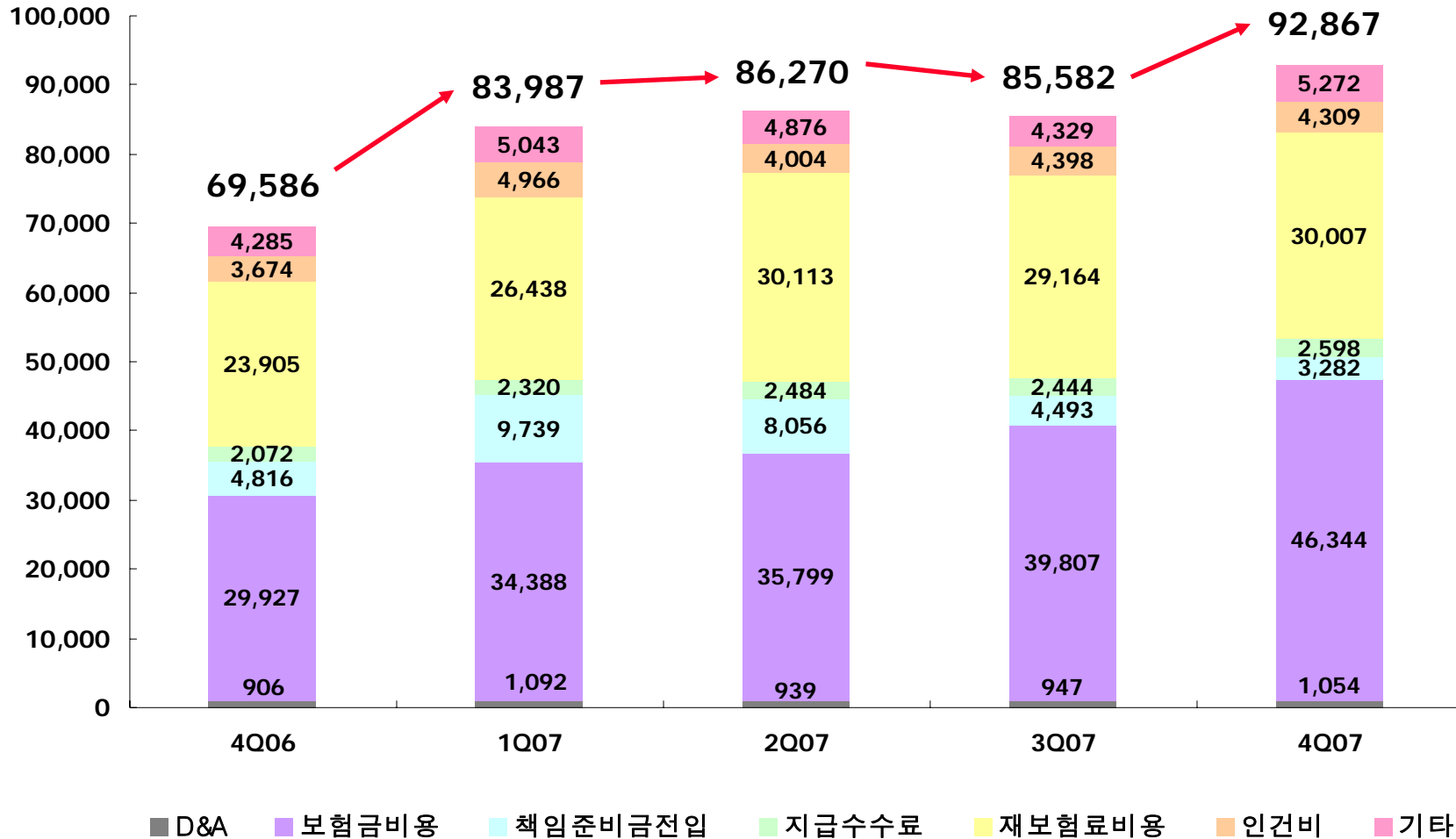
(단위 : 백만원, %)

	2006	2007	YoY	4Q06	3Q07	4Q07	QoQ	YoY
매출액	246,506	334,982	35.9%	69,345	88,103	79,734	-9.5%	15.0%
영업비용	251,552	348,705	97,153	69,586	85,582	92,867	7,285	23,281
영업이익	-2,702	-7,193	-4,491	19	1,463	-7,275	적자전환	적자전환
EBITDA	-707	-5,172	-4,465	474	1,937	-6,747	적자전환	적자전환
당기순이익	-2,673	-7,026	4,353	49	1,723	-7,142	적자전환	적자전환



(단위: 백만원)

주요 영업비용 추이





영업비용 요약

(단위 : 백 만원)

	2006	2007	YoY	4Q06	3Q07	4Q07	QoQ	YoY
<b>영업비용</b>	<b>251,552</b>	<b>348,705</b>	<b>97,153</b>	<b>69,586</b>	<b>85,582</b>	<b>92,867</b>	<b>7,285</b>	<b>23,281</b>
인건비	14,128	17,676	3,548	3,674	4,398	4,309	-88	636
D&A	3,554	4,033	478	906	947	1,054	107	148
지급수수료	8,304	9,846	1,541	2,072	2,444	2,598	154	526
책임준비금전입	23,301	25,570	2,269	4,816	4,493	3,282	-1,211	-1,534
보험금비용	102,326	156,339	54,013	29,927	39,807	46,344	6,537	16,417
재보험료비용	83,823	115,722	31,899	23,905	29,164	30,007	842	6,101
광고선전비	3,715	3,375	-339	964	502	1,160	658	196
기타	12,400	16,144	3,744	3,321	3,827	4,112	285	791



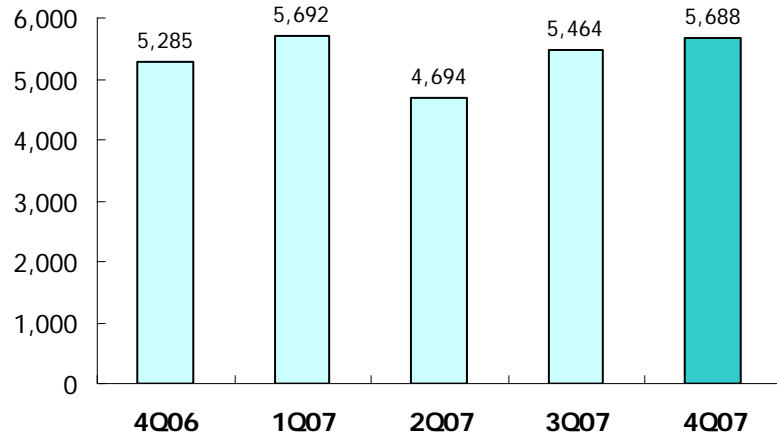
# 2007 & 4Q 2007 Actual Review

## 4. 글로벌 부문 연결실적

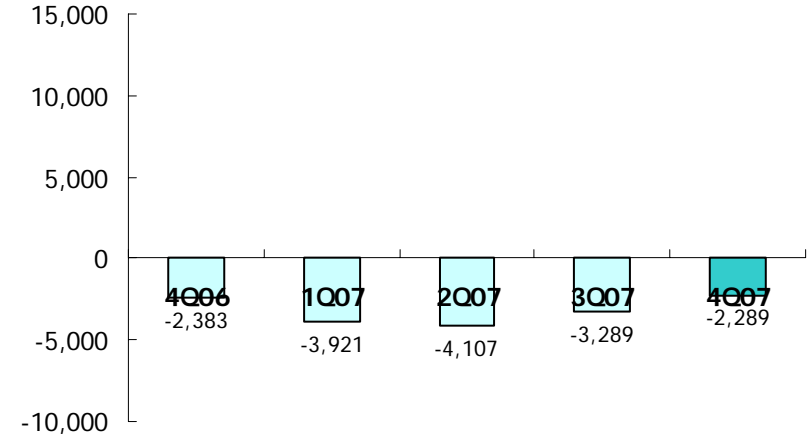


(단위 : 백만원)

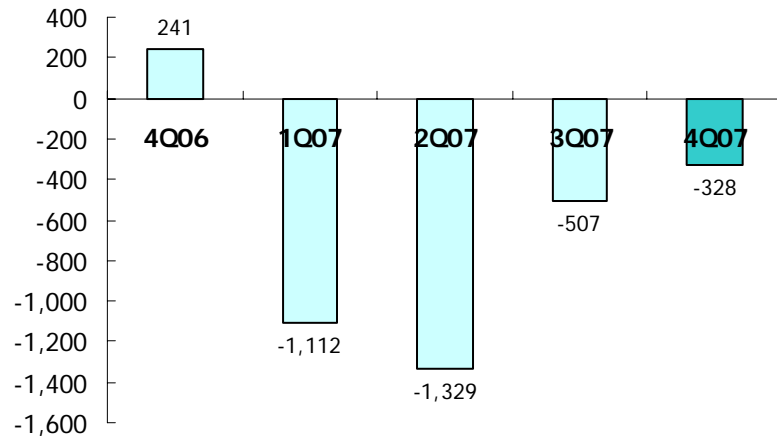
매출액 (QoQ 4.1%, YoY 7.6%)



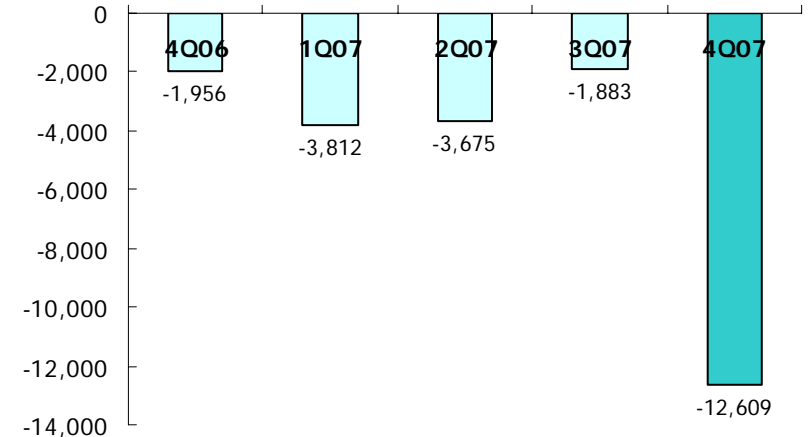
영업이익 (QoQ 10억, YoY 1억)



EBITDA (QoQ 2억, YoY -6억)



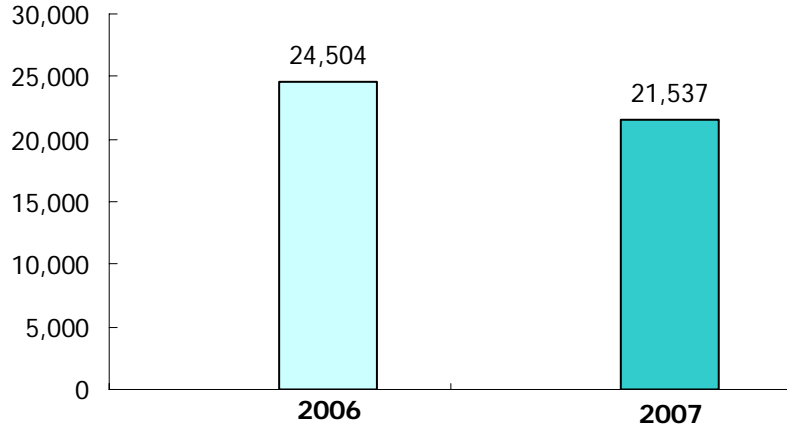
분기순이익 (QoQ -107억, YoY -107억)



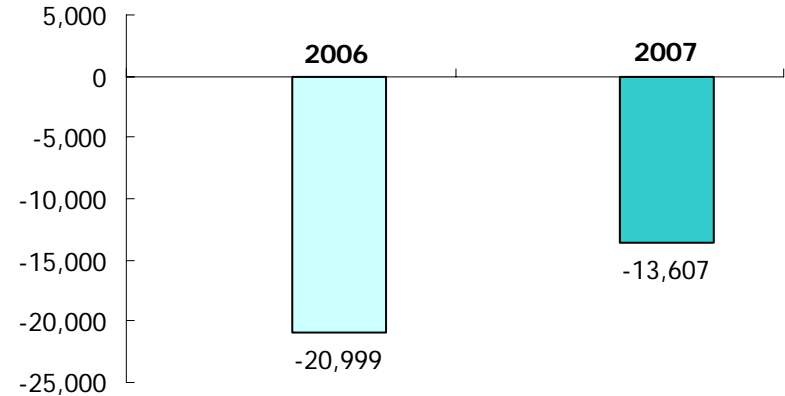


(단위 : 백만원)

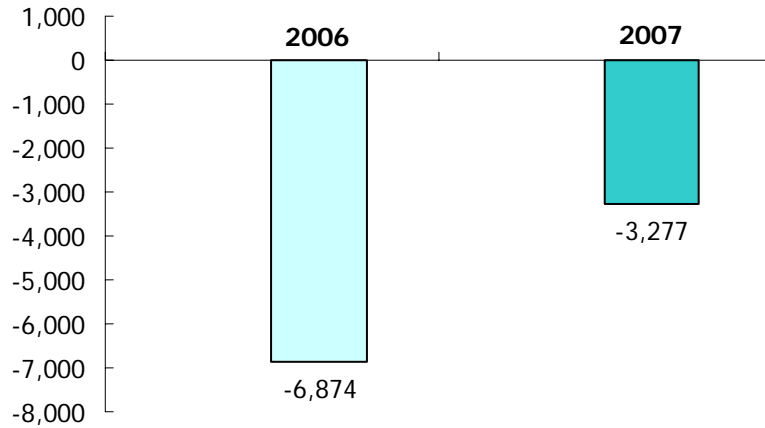
### 매출액 (YoY -12.1%)



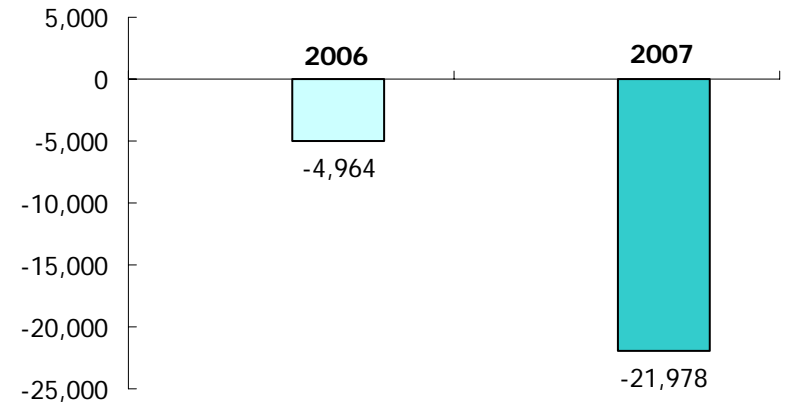
### 영업이익 (YoY 74억)



### EBITDA (YoY 36억)



### 당기순이익 (YoY -170억)





글로벌 부문 실적

(단위 : 백만원, %)

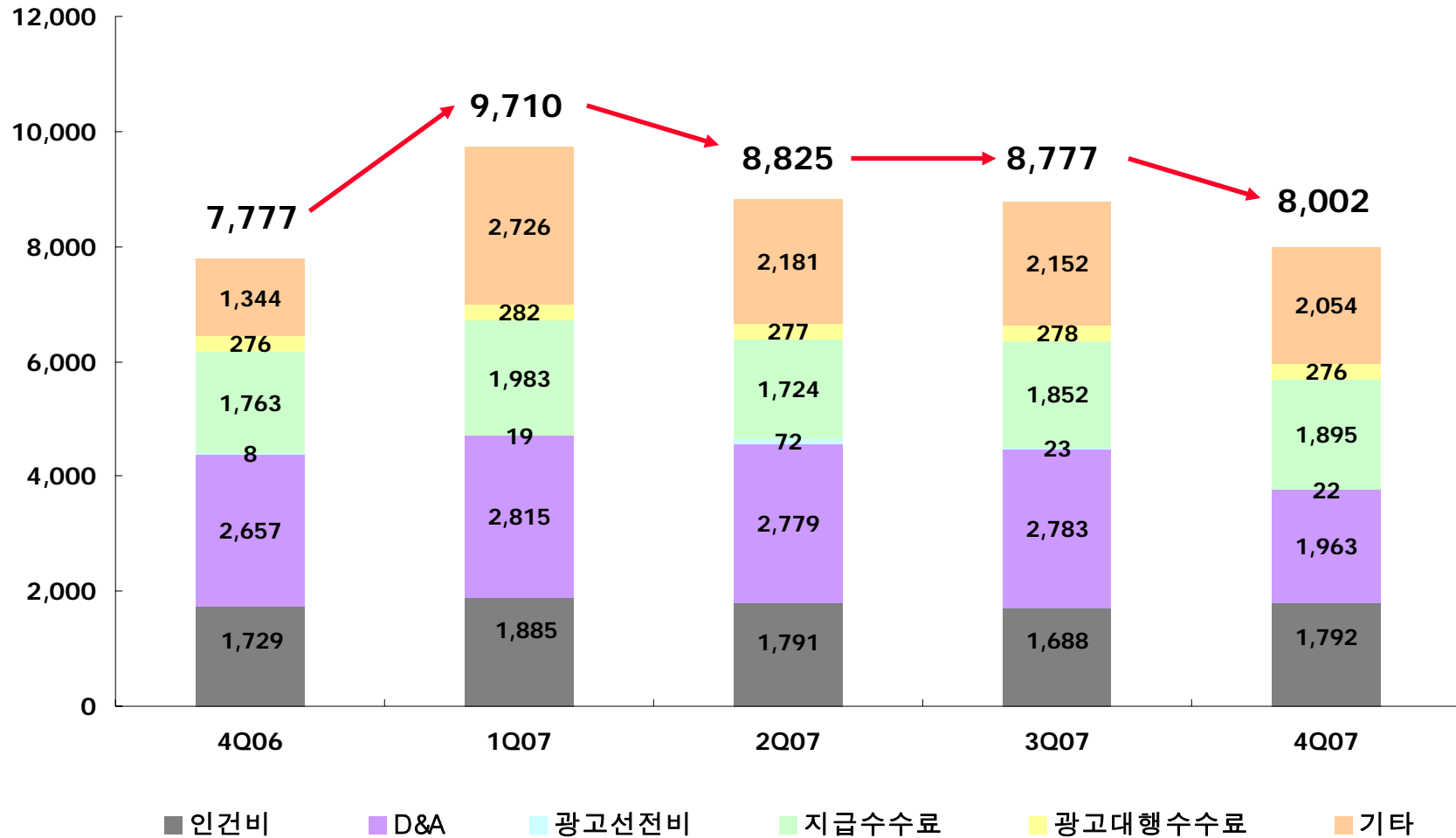
	2006	2007	YoY	4Q06	3Q07	4Q07	QoQ	YoY
매출액	24,504	21,537	-12.1%	5,285	5,464	5,688	4.1%	7.6%
영업비용	45,960	35,314	-10,646	7,777	8,777	8,002	-775	225
영업이익	-20,999	-13,607	7,392	-2,383	-3,289	-2,289	<b>1,000</b>	<b>94</b>
EBITDA	-6,874	-3,277	3,597	241	-507	-328	<b>179</b>	<b>적자전환</b>
당기순이익	-4,964	-21,978	-17,014	-1,956	-1,883	-12,609	-10,727	-10,653





(단위: 백만원)

주요 영업비용 추이





영업비용 요약

(단위 : 백만원)

	2006	2007	YoY	4Q06	3Q07	4Q07	QoQ	YoY
<b>영업비용</b>	<b>45,960</b>	<b>35,314</b>	<b>-10,646</b>	<b>7,777</b>	<b>8,777</b>	<b>8,002</b>	<b>-775</b>	<b>225</b>
인건비	10,581	7,158	-3,424	1,729	1,688	1,792	104	64
D&A	14,255	10,340	-3,915	2,657	2,783	1,963	-820	-694
지급수수료	7,802	7,455	-347	1,763	1,852	1,895	43	132
외주가공비	1,971	1,334	-637	225	344	493	149	268
광고대행수수료	1,149	1,113	-36	276	278	276	-2	0
광고선전비	215	136	-79	8	23	22	-1	14
기타	9,986	7,779	-2,208	1,119	1,808	1,561	-247	442



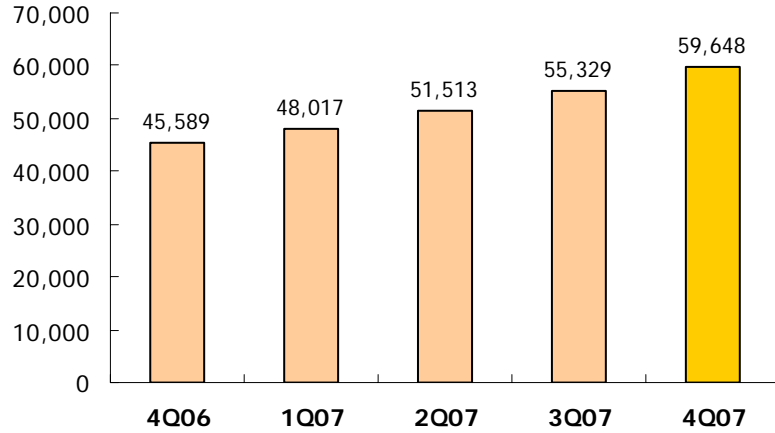
# 2007 & 4Q 2007 Actual Review

## 5. 본사 기준 실적

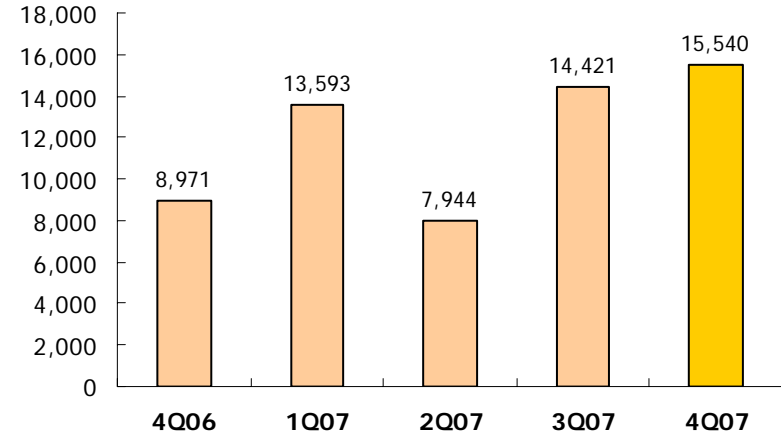


(단위 : 백만원)

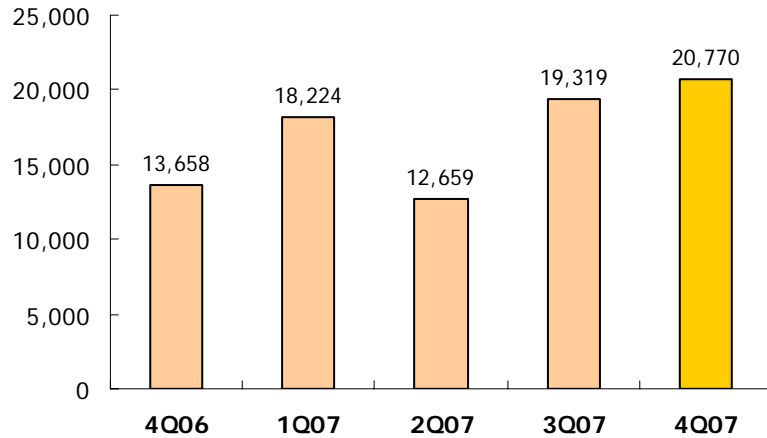
**영업수익 (QoQ 7.8%, YoY 30.8%)**



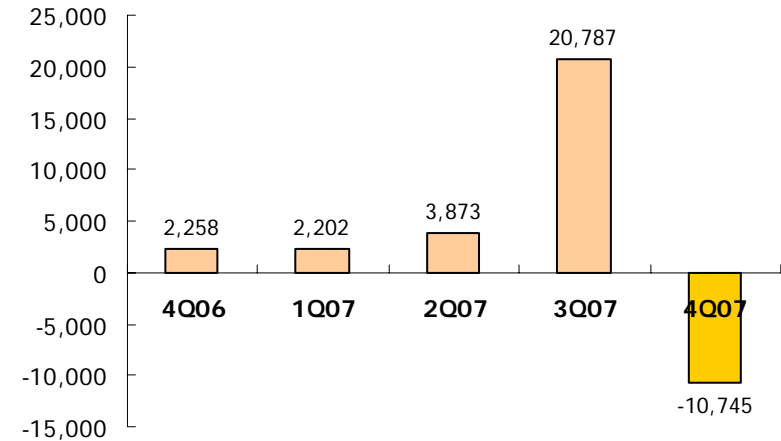
**영업이익 (QoQ 11억, YoY 66억)**



**EBITDA (QoQ 15억, YoY 71억)**



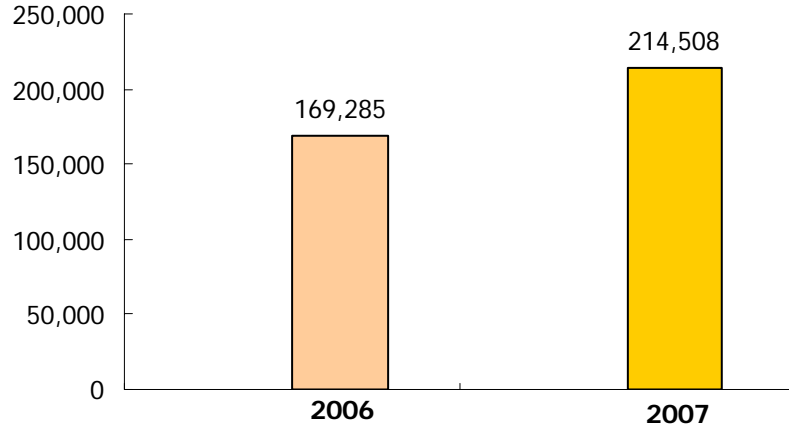
**분기순이익 (QoQ -315억, YoY -130억)**



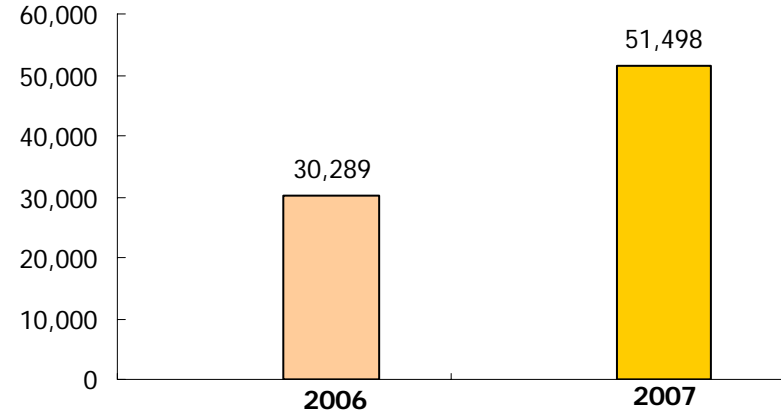


(단위 : 백만원)

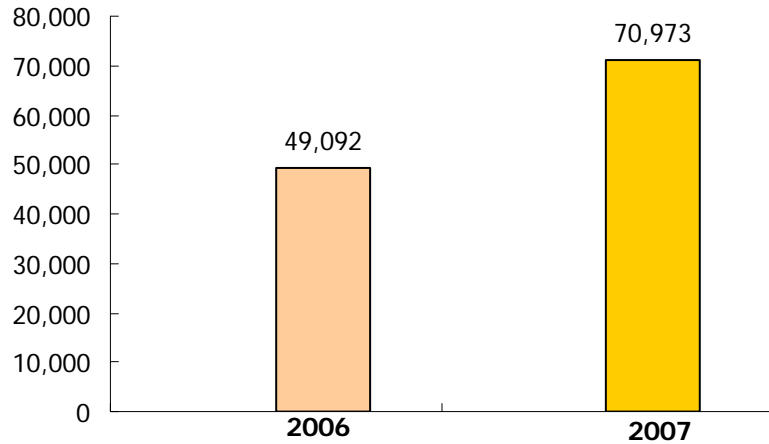
영업수익 (YoY 26.7%)



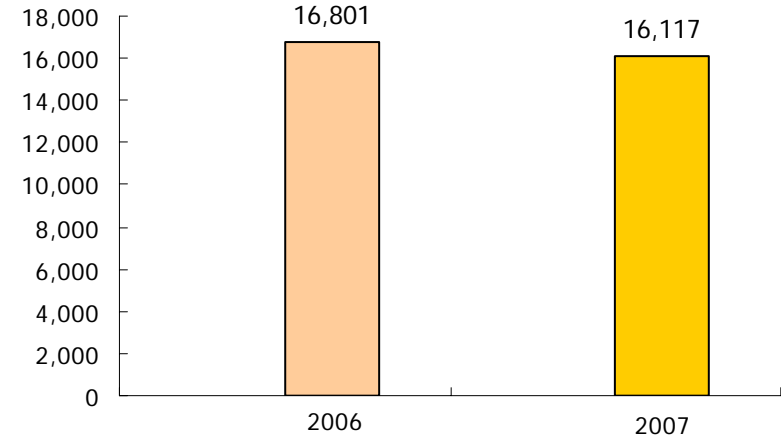
영업이익 (YoY 212억)



EBITDA (YoY 219억)

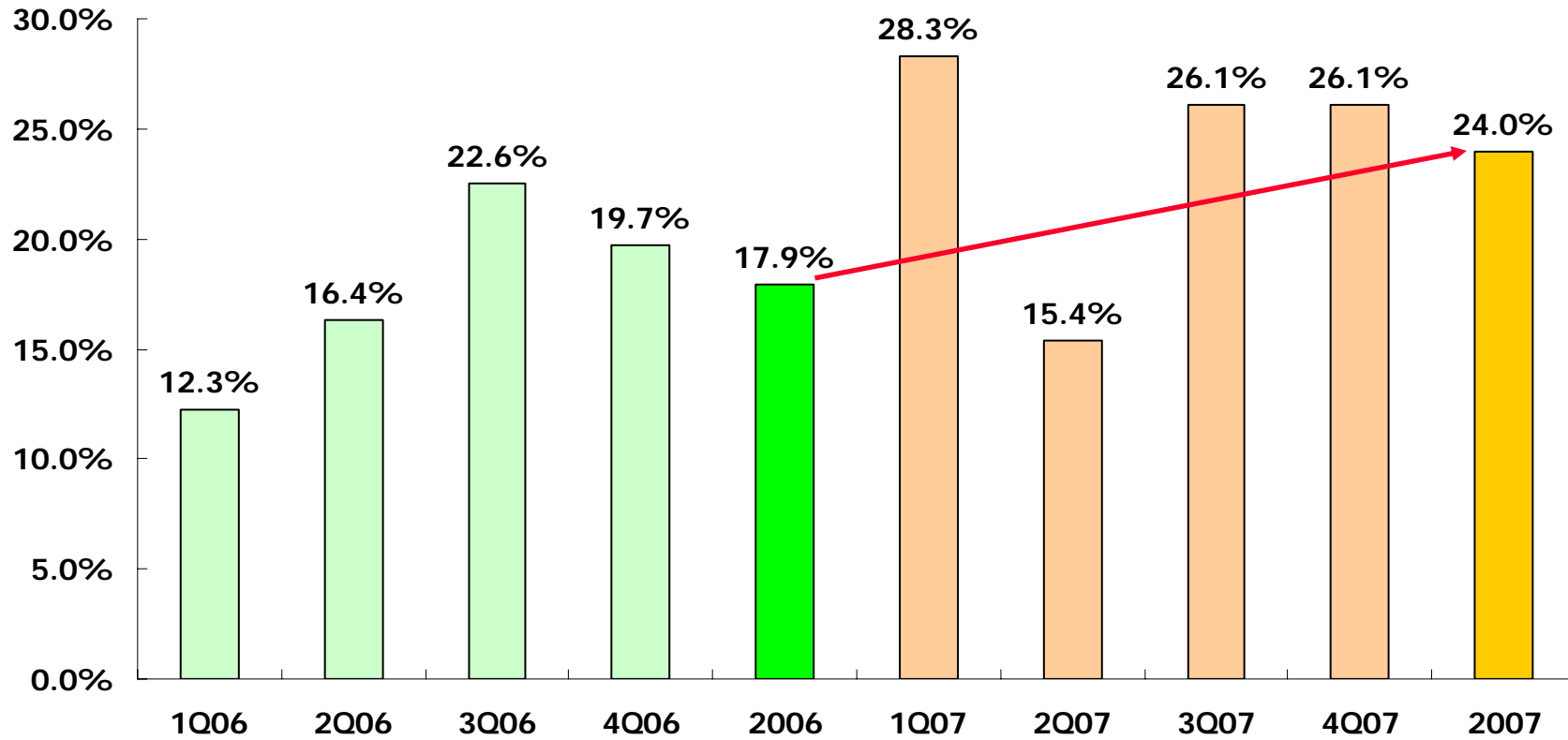


당기순이익 (YoY -7억)





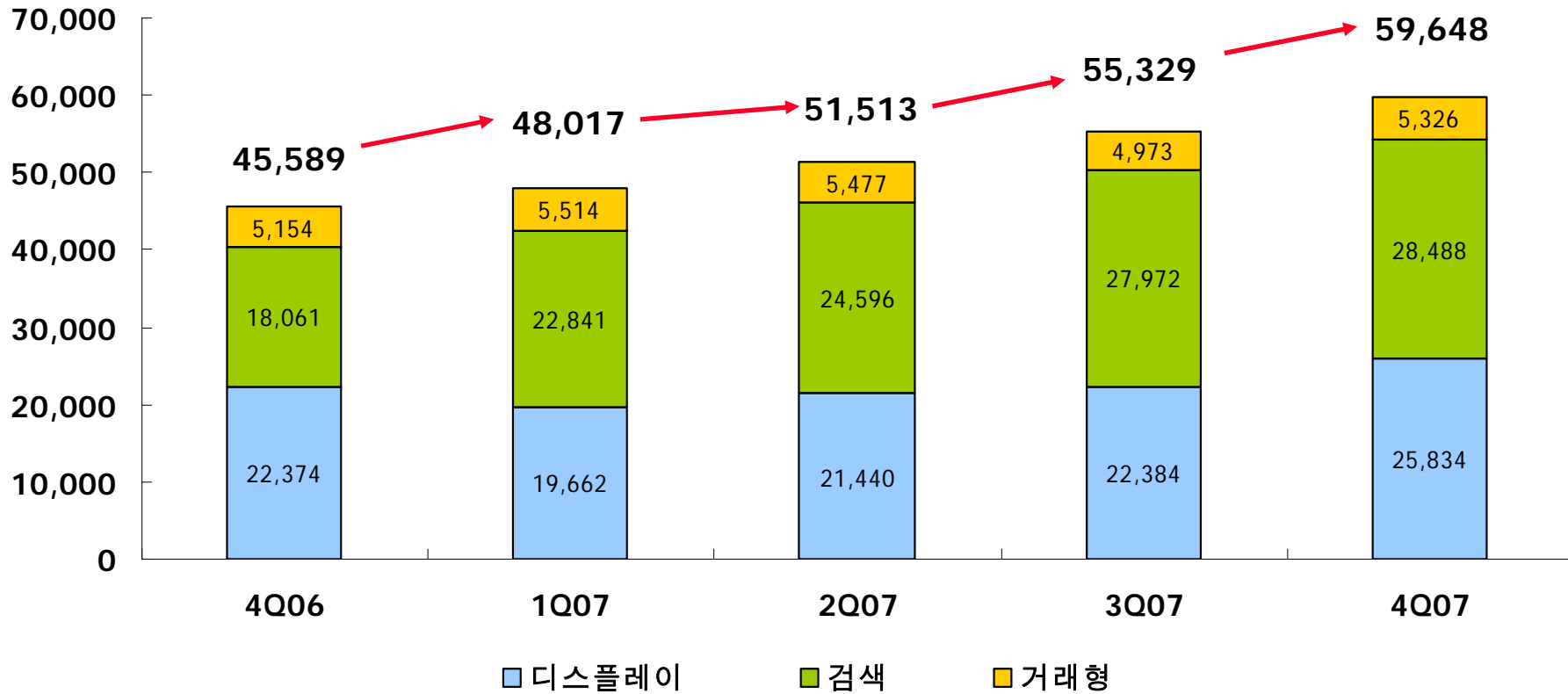
영업이익률 추이





(단위 : 백만원)

사업별 매출액 추이





본사 실적

(단위 : 백만원, %)

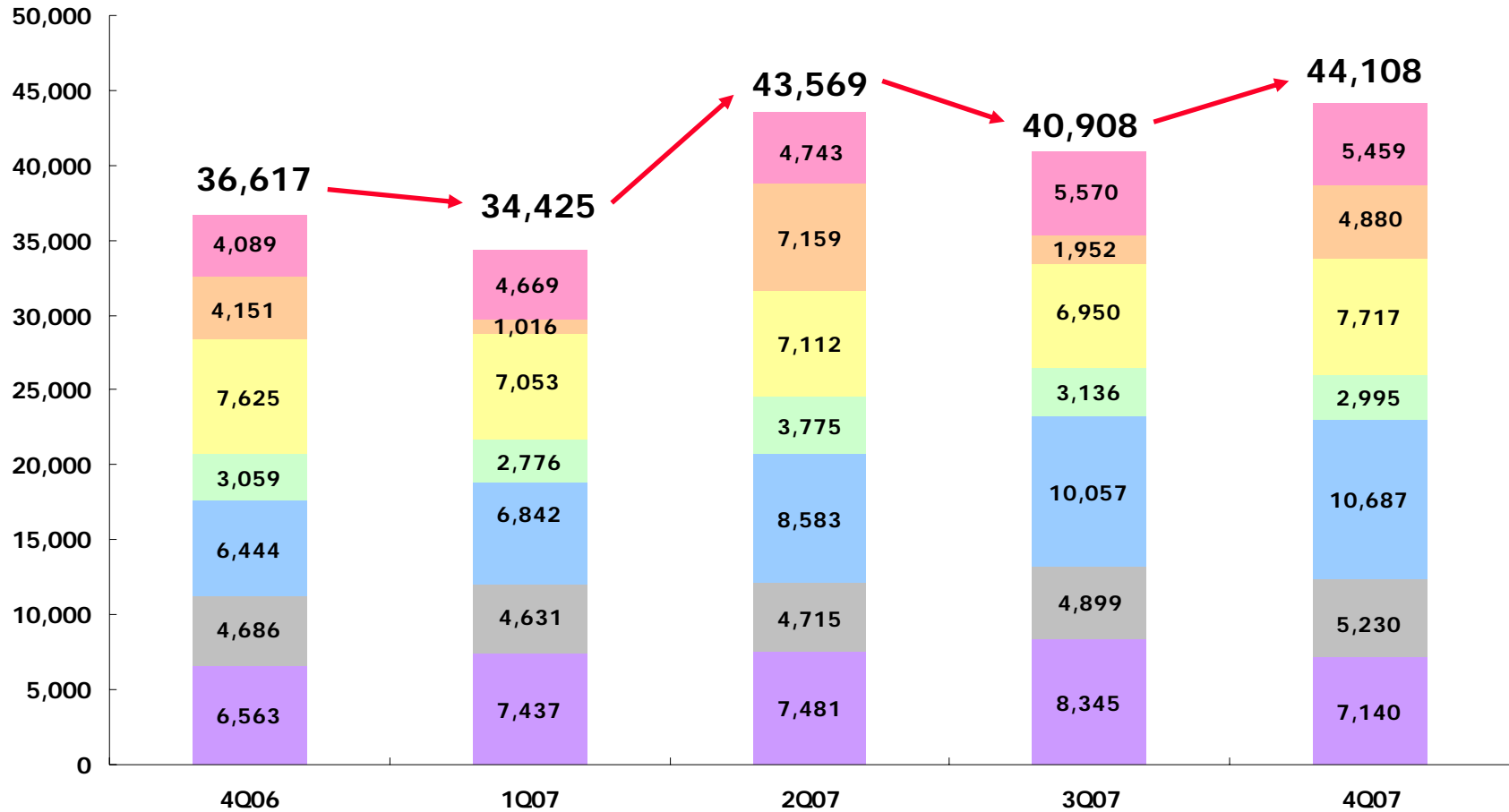
	2006	2007	YoY	4Q06	3Q07	4Q07	QoQ	YoY
영업수익	169,285	214,508	26.7%	45,589	55,329	59,648	7.8%	30.8%
디스플레이	80,729	89,321	10.6%	22,374	22,384	25,834	15.4%	15.5%
검색	69,336	103,897	49.8%	18,061	27,972	28,488	1.8%	57.7%
거래형	19,220	21,290	10.8%	5,154	4,973	5,326	7.1%	3.3%
영업비용	138,996	163,010	24,014	36,617	40,908	44,108	3,200	7,491
영업이익	30,289	51,498	21,209	8,971	14,421	15,540	1,120	6,569
EBITDA	49,092	70,973	21,881	13,658	19,319	20,770	1,451	7,113
당기순이익	16,801	16,117	-684	2,258	20,787	-10,745	-31,532	-13,003





(단위 : 백만원)

주요 영업비용 추이



인건비    D&A    지급수수료    외주가공비    광고대행수수료    마케팅    기타



영업비용 요약

(단위 : 백만원)

	2006	2007	YoY	4Q06	3Q07	4Q07	QoQ	YoY
<b>영업비용</b>	<b>138,996</b>	<b>163,010</b>	<b>24,014</b>	<b>36,617</b>	<b>40,908</b>	<b>44,108</b>	<b>3,200</b>	<b>7,491</b>
인건비	25,754	30,404	4,649	6,563	8,345	7,140	-1,205	577
D&A	18,804	19,475	672	4,686	5,230	5,230	0	544
지급수수료	24,030	36,170	12,140	6,444	10,057	10,687	630	4,243
외주가공비	12,430	12,682	252	3,059	3,136	2,995	-141	-64
광고대행수수료	27,203	28,830	1,627	7,625	6,950	7,717	767	92
마케팅 비용	15,334	15,008	-327	4,151	1,952	4,880	2,928	729
기타	15,440	20,441	5,001	4,089	5,238	5,459	221	1,371



지분법평가 손익

(단위 : 백만원)

	2006년		2007년		YoY 손익	4Q06		3Q07		4Q07	
	장부가	손익	장부가	손익		장부가	손익	장부가	손익	장부가	손익
㈜투어익스프레스	941	-451	0	-341	110	941	-378	0	0	0	0
㈜다음다이렉트자동차보험	14,267	-4,360	7,022	-8,092	-3,731	14,267	-232	13,695	1,323	7,022	-7,451
㈜나무커뮤니케이션	2,124	32	1,042	-1,081	-1,113	2,124	-512	2,365	-78	1,042	-1,323
㈜트윈클리틀스타	999	-481	1,684	-516	-35	999	-7	687	-44	1,684	-203
Lycos Japan Corp	1,939	-2,397	228	-1,818	580	1,939	-1,157	1,223	-188	228	-1,006
Daum international corp	50,176	195	0	-8,888	-9,084	50,176	-843	41,284	-1,848	0	0
㈜다음글로벌홀딩스	0	0	28,358	-13,678	-13,678	0	0	0	0	28,358	-13,678
㈜다음온켓	2,836	-4,220	2,182	-654	3,566	2,836	-840	2,447	-260	2,182	-265
㈜다음서비스	1,708	261	1,939	230	-31	1,708	331	1,633	-63	1,939	305
㈜컨텐츠플러그	3,031	587	2,712	-320	-906	3,031	-293	2,845	-402	2,712	-133
Daum Asia Holding corp	0	-726	0	0	726	0	0	0	0	0	0
㈜대성마이맥	2,108	-210	1,330	-641	-431	2,108	-210	1,639	-224	1,330	-172
<b>합계</b>	<b>80,129</b>	<b>-11,770</b>	<b>46,497</b>	<b>-35,798</b>	<b>-24,028</b>	<b>80,129</b>	<b>-4,235</b>	<b>67,818</b>	<b>-1,785</b>	<b>46,497</b>	<b>-23,926</b>



# Appendix

- Operation Metrics
- 인원현황
- 연결 재무제표
- 본사 재무제표

# [Appendix] Operation Metrics



	4Q06	1Q07	2Q07	3Q07	4Q07	QoQ	YoY
<b>미디어 SBU</b> (source: Korean Click)							
월평균 Top PV : 십억	1.8	1.72	1.73	1.81	1.83	1.1%	1.7%
월평균 News PV : 십억	3.22	2.92	2.94	3.39	3.12	-8.0%	-3.1%
월평균 총 검색 Query : 백만	702.4	770	714	745	812	9.0%	15.6%
월평균 통합검색 Query : 백만	519	560	544	588	646	9.9%	24.5%
<b>Finance SBU</b>							
원수보험료(Premiums) : 십억 원	48.6	57.9	62.6	61.2	64.9	6.0%	33.5%
신규계약건수(New Contracts) : 건	64,148	72,072	70,584	60,086	64,218	6.9%	0.1%
전체자동차보험시장내 온라인자동차보험 M/S : %	13.4	14.7	15.3	15.8	16.5	0.7%p	3.1%p
온라인자동차보험시장내 다음다이렉트 M/S : %	14.8	15.7	15.9	14.4	14.1	(0.3%p)	(0.7%p)



(단위 : 명)

SBU	BU	4Q06	1Q07	2Q07	3Q07	4Q07	QoQ	YoY
	<b>Total</b>	<b>1,567</b>	<b>1,604</b>	<b>1,610</b>	<b>1,723</b>	<b>1,851</b>	128	284
미디어	다음커뮤니케이션	695	718	751	770	794	24	99
	나무커뮤니케이션	240	215	193	187	195	8	-45
	컨텐츠플러그	40	45	44	41	33	-8	-7
	다음서비스			24	51	150	99	150
	<b>미디어 부문 Total</b>	<b>975</b>	<b>978</b>	<b>1,012</b>	<b>1,049</b>	<b>1,172</b>	123	197
파이낸스	다음다이렉트	490	516	498	568	571	3	81
	<b>파이낸스 부문 Total</b>	<b>490</b>	<b>516</b>	<b>498</b>	<b>568</b>	<b>571</b>	3	81
글로벌	Lycos	67	67	69	76	77	1	10
	Lycos Japan	10	17	19	16	17	1	7
	Daum Asia Holdings	25	26	12	14	14	0	-11
	<b>글로벌 부문 Total</b>	<b>102</b>	<b>110</b>	<b>100</b>	<b>106</b>	<b>108</b>	2	6

\* Note: 상기 숫자에는 정규직 및 계약직 사원이 포함되었습니다.



연결 손익계산서

(단위 : 백만원, %)

	2006	2007	YoY	4Q06	3Q07	4Q07	QoQ	YoY
<b>매출액</b>	<b>449,585</b>	<b>576,073</b>	<b>28.1%</b>	<b>122,545</b>	<b>149,813</b>	<b>146,403</b>	<b>-2.3%</b>	<b>19.5%</b>
미디어	178,575	219,554	22.9%	47,914	56,246	60,982	8.4%	27.3%
파이낸스	246,506	334,982	35.9%	69,345	88,103	79,734	-9.5%	15.0%
글로벌	24,504	21,537	-12.1%	5,285	5,464	5,688	4.1%	7.6%
<b>영업비용</b>	<b>441,888</b>	<b>556,612</b>	<b>114,724</b>	<b>116,947</b>	<b>137,555</b>	<b>148,667</b>	<b>11,111</b>	<b>31,720</b>
<b>영업이익</b>	<b>10,519</b>	<b>26,174</b>	<b>15,654</b>	<b>5,968</b>	<b>11,226</b>	<b>3,623</b>	<b>-7,604</b>	<b>-2,346</b>
미디어	34,220	46,973	12,753	8,333	13,053	13,187	135	4,854
파이낸스	-2,702	-7,193	-4,491	19	1,463	-7,275	-8,738	-7,294
글로벌	-20,999	-13,607	7,392	-2,383	-3,289	-2,289	1,000	94
<b>영업외수익</b>	<b>65,594</b>	<b>13,094</b>	<b>-52,500</b>	<b>3,568</b>	<b>8,560</b>	<b>1,021</b>	<b>-7,538</b>	<b>-2,546</b>
<b>영업외비용</b>	<b>51,073</b>	<b>22,751</b>	<b>-28,321</b>	<b>5,900</b>	<b>2,961</b>	<b>14,173</b>	<b>11,212</b>	<b>8,273</b>
<b>법인세비용</b>	<b>12,634</b>	<b>1,372</b>	<b>-11,262</b>	<b>2,099</b>	<b>-4,272</b>	<b>1,646</b>	<b>5,919</b>	<b>-452</b>
소수주주지분	-3,114	-6,678	-3,564	-668	1,290	-5,904	-7,195	-5,236
<b>당기순이익</b>	<b>12,698</b>	<b>15,109</b>	<b>2,411</b>	<b>1,835</b>	<b>20,839</b>	<b>-11,157</b>	<b>-31,996</b>	<b>-12,992</b>



## 연결 대차대조표

(단위 : 백만원)

계정	4Q06	3Q07	4Q07	QoQ	YoY
자산총계	349,458	392,684	381,972	-10,712	32,514
I.유동자산	220,853	274,669	271,145	-3,524	50,292
당좌자산	220,853	274,669	271,145	-3,524	50,292
II.비유동자산	128,605	118,015	110,827	-7,188	-17,778
투자자산	18,309	15,113	15,029	-84	-3,280
유형자산	54,484	53,935	60,104	6,169	5,620
무형자산 및 기타비유동자산	55,812	48,967	35,694	-13,273	-20,118
부채총계	255,166	255,331	258,192	2,861	3,026
I.유동부채	162,131	133,351	135,088	1,737	-27,043
II.비유동부채	93,034	121,981	123,104	1,123	30,070
자본총계	94,292	137,352	123,780	-13,572	29,488
I.자본금	6,273	6,424	6,443	19	170
II.자본잉여금	118,188	130,743	132,800	2,057	14,612
III.자본조정	1,483	4,193	4,909	716	3,426
IV.기타포괄손익누계액	-19,232	-17,122	-16,273	849	2,959
V.이익잉여금(결손금)	-26,807	-611	-11,936	-11,325	14,871
VI.소수주주지분	14,388	13,724	7,836	-5,888	-6,552





## 연결 현금흐름표

(단위 : 백만원)

	2006년	2007년	YoY
<b>1. 영업활동으로인한 현금흐름</b>	<b>39,369</b>	<b>84,306</b>	<b>44,937</b>
당기순이익(손실)	11,801	15,109	3,308
유형자산상각비	19,842	20,052	210
무형자산상각비	18,858	16,405	-2,453
무형자산감액손실	31,223	12,522	-18,701
퇴직급여	2,076	3,692	1,616
순외환관련손실(이익)	1,310	-23	-1,333
지분법평가손실(이익)	5,500	2,168	-3,332
지분법처분손실(이익)	-13,116	-6,168	6,948
순운전자본감소(증가)	-21,236	-1,105	20,131
기타	-16,890	21,654	38,544
<b>2. 투자활동으로 인한 현금흐름</b>	<b>33,935</b>	<b>-47,097</b>	<b>-81,032</b>
금융상품 및 유가증권의 감소(증가)	15,863	-12,615	-28,478
기계장치, 비품, 차량의 감소(증가)	10,731	-25,645	-36,376
건물, 토지 등 건설관련 감소(증가)	-7,503	-519	6,983
무형자산 감소(증가)	-1,263	-4,756	-3,493
기타	16,107	-3,562	-19,669
<b>3. 재무활동으로 인한 현금흐름</b>	<b>-22,610</b>	<b>-14,145</b>	<b>8,465</b>
단기차입금 증가(감소)	20,691	-21,402	-42,093
장기차입금 증가(감소)	0	-7,900	-7,900
사채 증가(감소)	-20,000	15,000	35,000
유동성장기부채 증가(감소)	-31,901	-30,352	1,550
금융리스부채 증가(감소)	-4,030	0	4,030
주식매수선택권 행사	5,740	14,786	9,046
기타	6,890	15,722	8,832
<b>4. 외화환산으로 인한 현금흐름</b>	<b>0</b>	<b>279</b>	<b>279</b>
<b>5. 연결대상 변경으로 인한 현금변동</b>		<b>-913</b>	<b>-913</b>
<b>6. 현금의 증가 (1+2+3+4+5)</b>	<b>50,694</b>	<b>22,431</b>	<b>-28,263</b>
<b>7. 기초의 현금</b>	<b>15,425</b>	<b>66,119</b>	<b>50,694</b>
<b>8. 당기말의 현금 (6+7)</b>	<b>66,119</b>	<b>88,550</b>	<b>22,431</b>



손익계산서

(단위 : 백만원)

	2006	2007	YoY	4Q06	3Q07	4Q07	QoQ	YoY
영업수익	169,285	214,508	26.7%	45,589	55,329	59,648	7.8%	30.8%
영업비용	138,996	163,010	24,014	36,617	40,908	44,108	3,200	7,491
영업이익	30,289	51,498	21,209	8,971	14,421	15,540	1,120	6,569
영업외수익	18,348	9,482	-8,866	1,493	6,224	692	-5,532	-801
이자수익	2,520	1,183	-1,336	83	272	295	23	212
지분법적용투자주식처분이익	13,137	6,330	-6,807	2,821	6,149	0	-6,149	-2,821
지분법평가이익	1,075	230	-845	-1,480	-293	-11	282	1,469
영업외비용	25,339	43,052	17,713	6,366	3,969	24,868	20,900	18,503
이자비용	7,578	4,432	-3,147	1,455	939	752	-187	-704
지분법평가손실	13,435	36,028	22,593	2,755	1,491	23,915	22,423	21,160
기부금	230	1,676	1,447	141	907	180	-727	39
법인세차감전순이익	27,274	17,928	-9,347	4,099	16,676	-8,636	-25,312	-12,734
법인세비용	10,473	1,811	-8,662	1,841	-4,112	2,109	6,221	268
당기순이익	16,801	16,117	-684	2,258	20,787	-10,745	-31,532	-13,003



## 대차대조표

(단위 : 백만원)

	4Q06	3Q07	4Q07	QoQ	YoY
자산총계	225,194	230,783	221,354	-9,429	-3,840
I. 유동자산	69,996	88,409	87,957	-452	17,961
당좌자산	69,996	88,409	87,957	-452	17,961
II. 비유동자산	155,197	142,374	133,397	-8,977	-21,800
투자자산	91,361	78,102	60,172	-17,930	-31,189
유형자산	47,249	47,409	53,904	6,495	6,655
무형자산 및 기타비유동자산	16,588	16,863	19,321	2,458	2,733
부채총계	141,031	109,290	106,570	-2,720	-34,461
I. 유동부채	112,682	73,052	70,407	-2,645	-42,275
II. 비유동부채	28,349	36,238	36,163	-75	7,814
자본총계	84,162	121,493	114,783	-6,710	30,621
I. 자본금	6,273	6,424	6,443	19	170
II. 자본잉여금	105,573	118,128	120,244	2,116	14,671
III. 자본조정	2,175	4,885	5,604	719	3,429
IV. 기타포괄손익누계액	-3,414	-8,311	-7,134	1,177	-3,720
V. 이익잉여금(결손금)	-26,445	366	-10,374	-10,740	16,071
현금 등(1)*	8,580	17,271	21,515	4,244	12,934
차입금(2)	74,622	40,556	38,117	-2,439	-36,505
순현금(1-2)	-66,041	-23,285	-16,603	6,683	49,439

\* (1) 현금 등 = 현금및현금등가물 - 국고보조금 + 단기금융상품



## 현금흐름표

(단위 : 백만원)

과 목	2006	2007	YoY
<b>1. 영업활동으로 인한 현금흐름</b>	<b>8,621</b>	<b>55,447</b>	<b>46,827</b>
당기순이익	16,801	16,117	-684
고정자산상각비	15,112	15,307	195
퇴직급여	0	0	0
순외화관련 손실(이익)	-206	-4	202
지분법평가손실(이익)	12,359	35,798	23,438
지분법처분손실(이익)	-13,137	-6,194	6,944
순운전자본감소	-30,549	-13,364	17,185
기타	8,240	7,787	-453
<b>2. 투자활동으로 인한 현금흐름</b>	<b>35,252</b>	<b>-18,692</b>	<b>-53,943</b>
금융상품 및 유가증권의 감소(증가)	24,826	8,467	-16,359
대여금의 회수(대여)	28,639	-3,800	-32,438
기계장치, 비품, 차량의 감소(증가)	-15,593	-21,533	-5,941
건물, 토지 등 건설관련 감소(증가)	-381	-444	-63
무형자산의감소(증가)	-4,231	-3,780	451
기타	1,991	2,398	407
<b>3. 재무활동으로 인한 현금흐름</b>	<b>-45,697</b>	<b>-21,971</b>	<b>23,726</b>
단기차입금증가(감소)	21,609	-21,402	-43,011
사채증가(감소)	0	15,000	15,000
유동성장기부채증가(감소)	-60,581	-30,352	30,230
주식매수선택권행사	5,722	14,786	9,064
기타	-12,447	-4	12,443
<b>4. 현금의 증가(1+2+3)</b>	<b>-1,825</b>	<b>14,784</b>	<b>16,614</b>
<b>5. 기초의 현금</b>	<b>4,506</b>	<b>2,680</b>	<b>-1,825</b>
<b>6. 기말의 현금</b>	<b>2,680</b>	<b>17,465</b>	<b>14,784</b>



**THANK YOU**