

# 2017년 3분기 실적발표

2017. 11. 9 | Investor Relations



## 유의사항

본 자료의 2017년 3분기 재무정보는 한국채택국제회계기준에 따라 작성된 실적에 대한 추정치이며, 개별 재무제표(17쪽)를 제외한 모든 재무정보와 영업성과는 종속회사를 포함한 연결 기준으로 작성되었습니다.

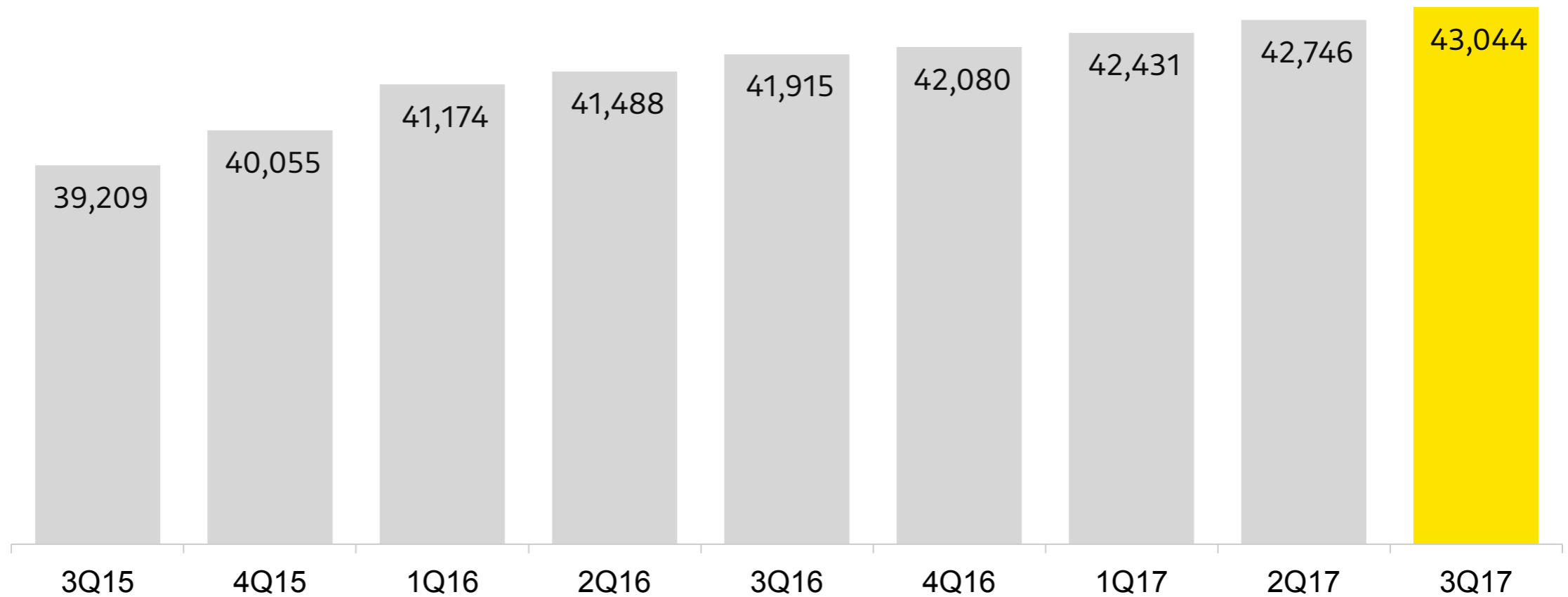
외부감사인의 회계검토가 완료되지 않은 상태에서 투자자 여러분의 편의를 위해 작성된 자료이므로, 그 내용 중 일부는 회계검토 과정에서 달라질 수 있습니다.

따라서, (주)카카오는 본 자료에 서술된 재무정보 및 영업성과의 정확성과 완벽성에 대해 보장하지 않으며, 자료작성일 현재의 사실을 기술한 내용에 대해 향후 업데이트 책임을 지지 않습니다.

# 카카오톡 Monthly Active Users



국내 카카오톡 이용자(MAU) YoY 113만명, QoQ 30만명 증가  
글로벌 230개국 16개 언어로 서비스



	3Q15	4Q15	1Q16	2Q16	3Q16	4Q16	1Q17	2Q17	3Q17
국내	39,209	40,055	41,174	41,488	41,915	42,080	42,431	42,746	43,044
글로벌	48,464	48,321	49,318	49,100	49,189	48,955	49,158	49,468	49,844

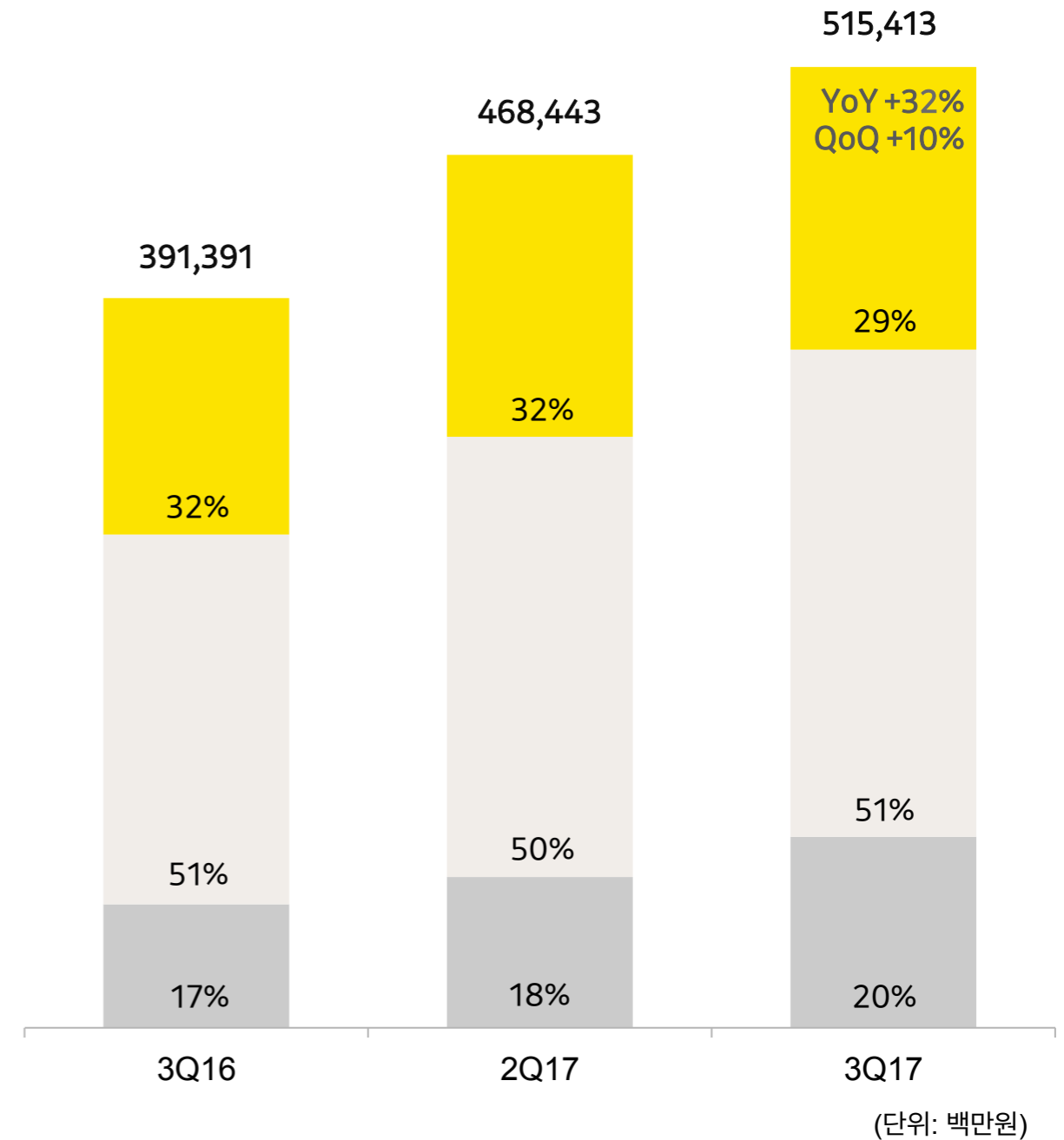
주) 월별 MAUs의 평균값. 글로벌은 국내 포함.

(단위: 천명)

# 매출 구분

광 고	포털	다음 온라인 포털 다음앱 모바일
	메신저	플러스친구 브랜드이모티콘 충전소 PC 버전 광고 알림톡·상담톡·친구톡 카카오헤어샵 주문하기 장보기
	SNS	카카오스토리
	쇼핑	카카오스타일
	동영상	카카오TV
콘텐츠	게임	카카오게임 카카오게임즈
	뮤직	멜론 카카오뮤직
	웹툰·소설	카카오페이지 다음웹툰 픽코마
	이모티콘	카카오톡 B2C이모티콘
기 타	커머스	카카오톡 선물하기 카카오프렌즈 메이커스워드카카오 카카오파머
	모빌리티	카카오T (택시, 드라이버, 주차, 내비)
	핀테크	카카오페이
	기 타	로엔 (음반유통 외)

■ 광고 ■ 콘텐츠 ■ 기타

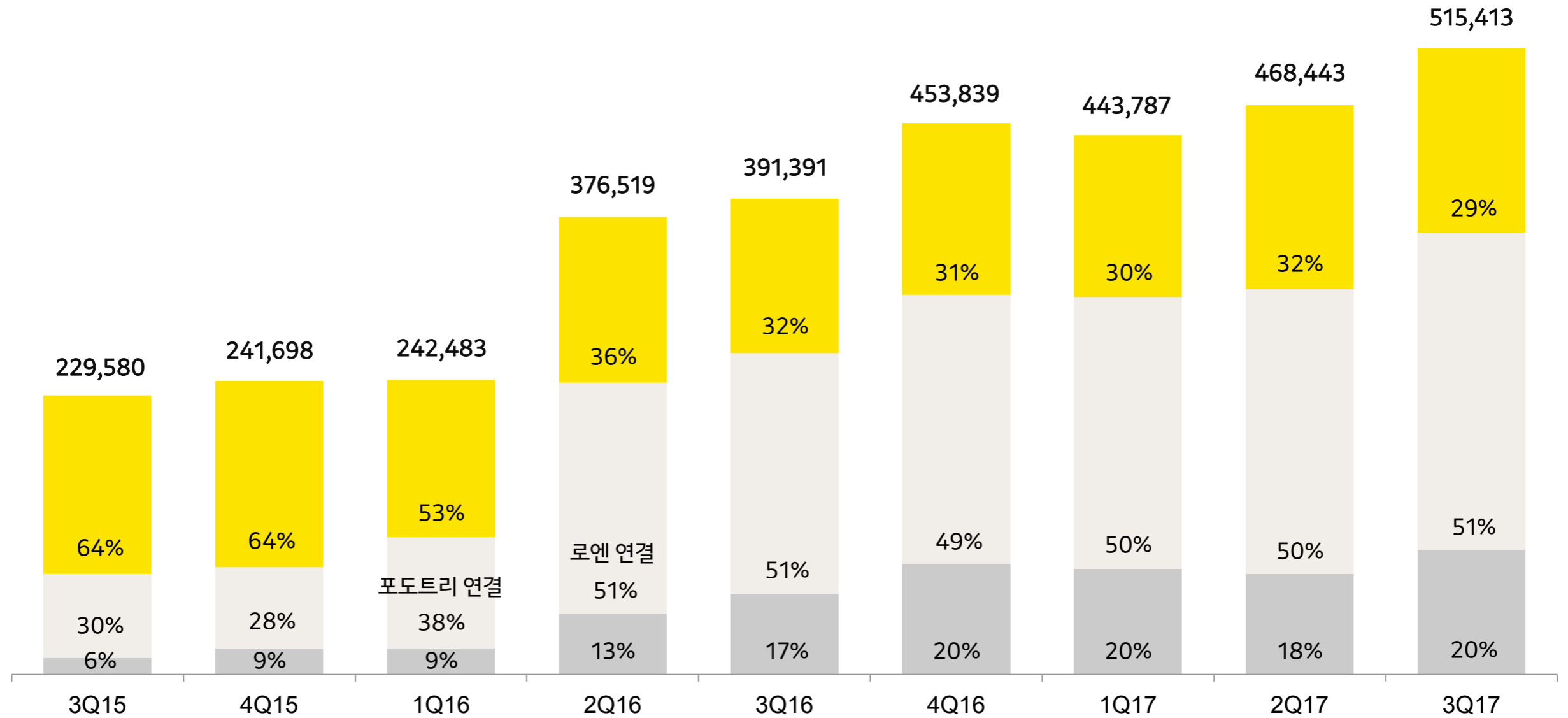


# 총 매출

총 매출 YoY +32% / QoQ +10%

광고 +19% (y) / - (q)   콘텐츠 +32% (y) / +12% (q)   기타 +55% (y) / +24% (q)

■ 광고   ■ 콘텐츠   ■ 기타



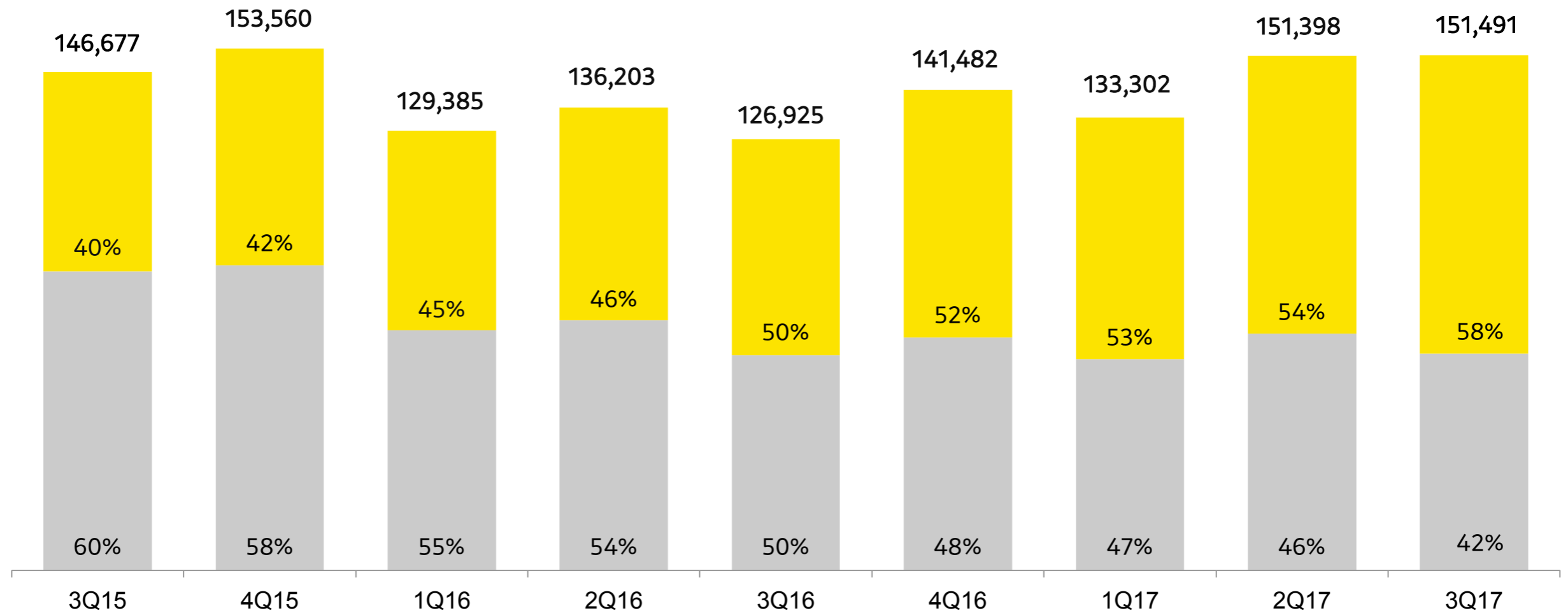
(단위: 백만원)

# 광고 매출 모바일과 PC

총 광고 매출 YoY +19% / QoQ -

모바일 광고의 지속적인 성장 및 PC광고의 성장세 전환 (YoY +1%)

■ 모바일 ■ PC



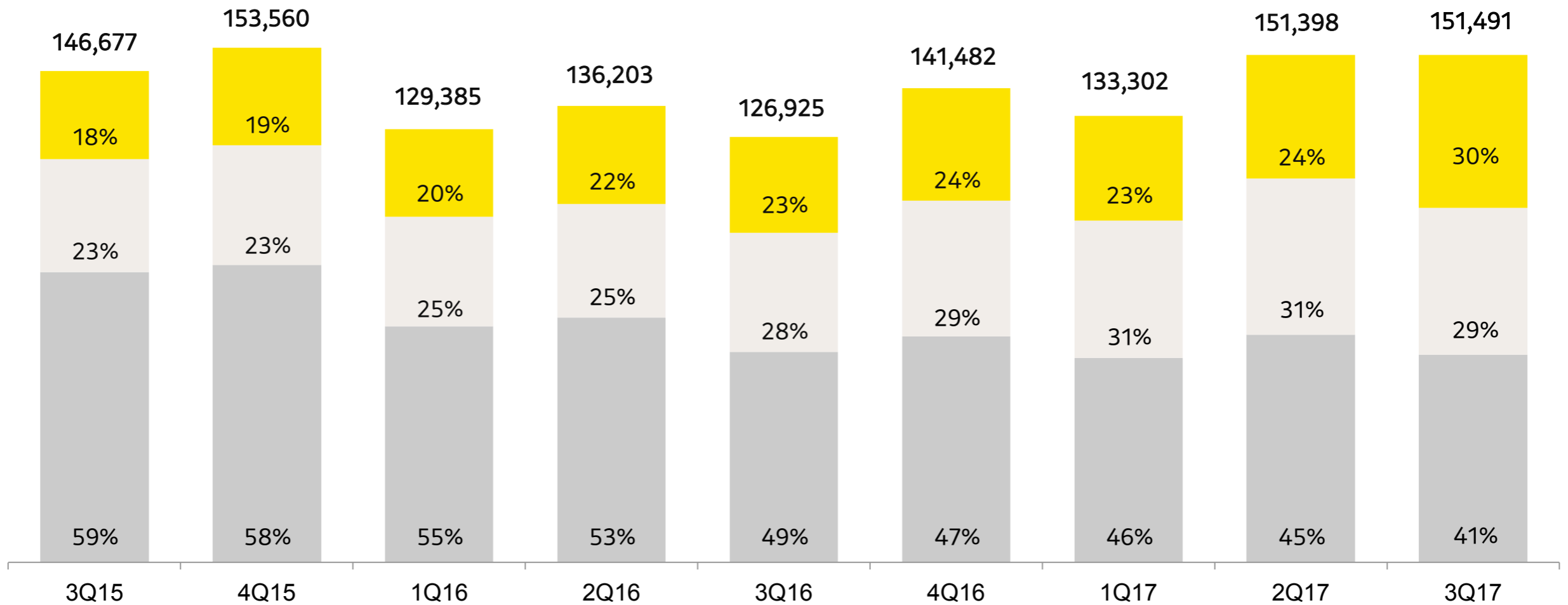
(단위: 백만원)

# 광고 매출 다음과 카카오 플랫폼

총 광고 매출 YoY +19% / QoQ -

카카오톡 기반의 신규 광고 상품 매출 증가 및 다음모바일 광고 성장세 지속

■ 카카오 플랫폼 ■ 다음 모바일 ■ 다음 PC



(단위: 백만원)

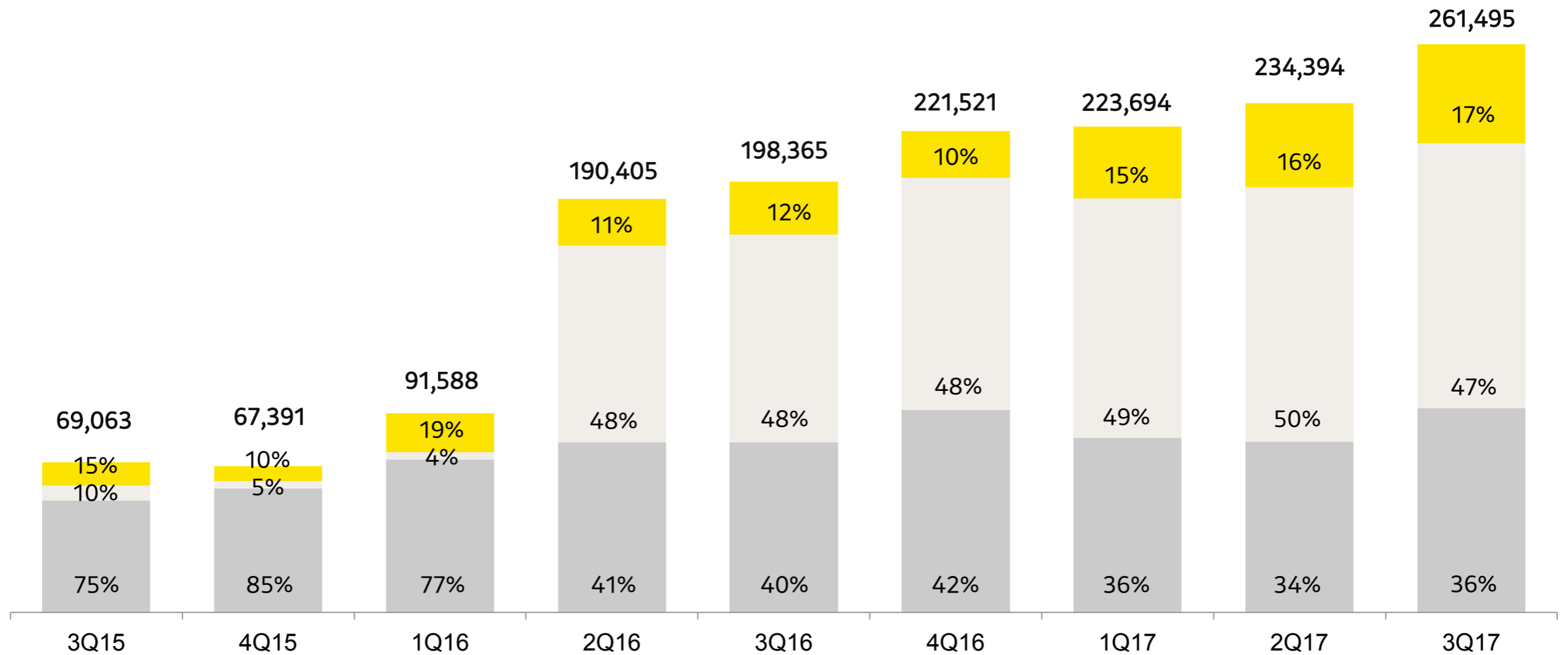
© Kakao Corp.

# 콘텐츠 매출

총 콘텐츠 매출 YoY +32% QoQ +12%

뮤직 (멜론 유료고객 증가), 게임 (퍼블리싱 확대 & PC 성장), 웹소설 웹툰 이모티콘 (거래액 상승)의 견조한 성장

■ 웹소설/웹툰 & 이모티콘 ■ 뮤직 ■ 게임



(단위: 백만원)

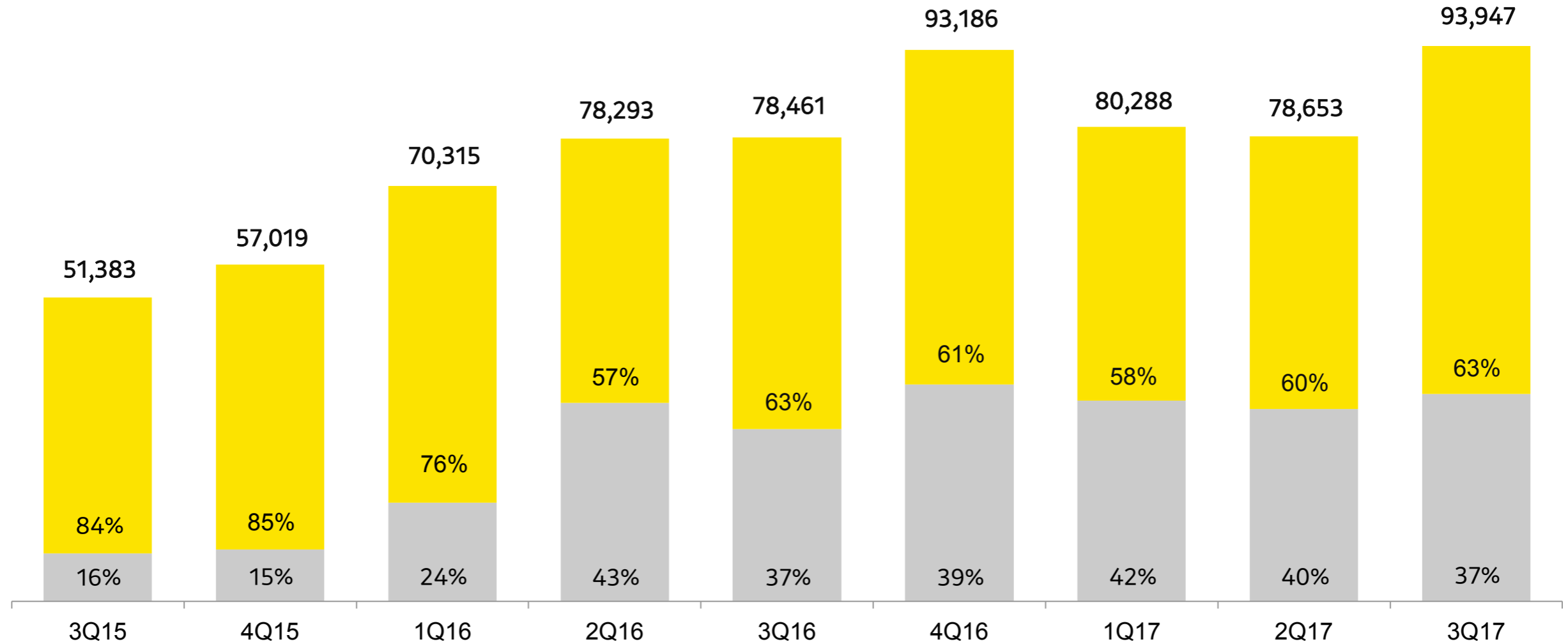


# 콘텐츠 매출 게임

총 게임 매출 YoY +20% QoQ +19%

모바일 게임 퍼블리싱 사업 확대 및 검은사막 글로벌의 2분기 Steam 플랫폼 출시 효과

■ 모바일 ■ PC



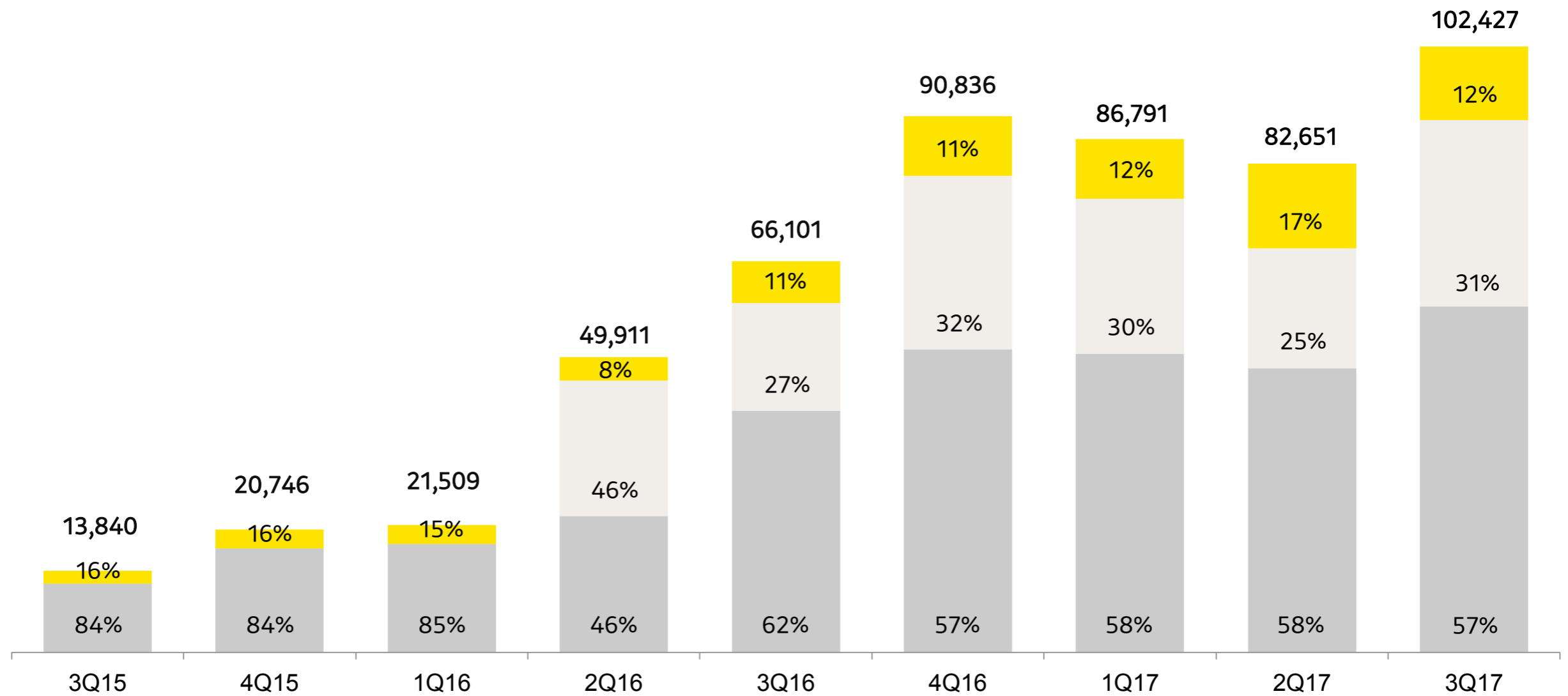
(단위: 백만원)

# 기타 매출

총 기타 매출 YoY +55% / QoQ +24%

로엔 신규 음반 유통 매출 증가 및 선물하기, 카카오메이커스 등의 커머스 매출과 모빌리티 매출 성장세 지속

■ 기타의 기타 ■ 로엔- 음반유통 외 ■ 커머스



(단위: 백만원)

# 실적요약

	3Q17	2Q17	QoQ	3Q16	YoY
매출	515,413	468,443	10%	391,391	32%
광고	151,491	151,398	-	126,925	19%
콘텐츠	261,495	234,394	12%	198,365	32%
기타	102,427	82,651	24%	66,101	55%
영업비용	468,047	423,804	10%	361,136	30%
영업이익	47,366	44,638	6%	30,256	57%
영업이익률	9.2%	9.5%	-0.3%p	7.7%	1.5%p
EBITDA	79,143	75,910	4%	59,679	33%
금융수익	11,390	4,585	148%	2,648	330%
금융비용	3,116	3,540	-12%	7,106	-56%
기타손익	7,431	-9,663	n/a	-4,708	n/a
법인세차감전이익	63,071	36,020	75%	21,089	199%
법인세	23,170	23,518	-1%	7,463	210%
연결순이익	39,902	12,503	219%	13,626	193%

(단위: 백만원)

# 영업비용

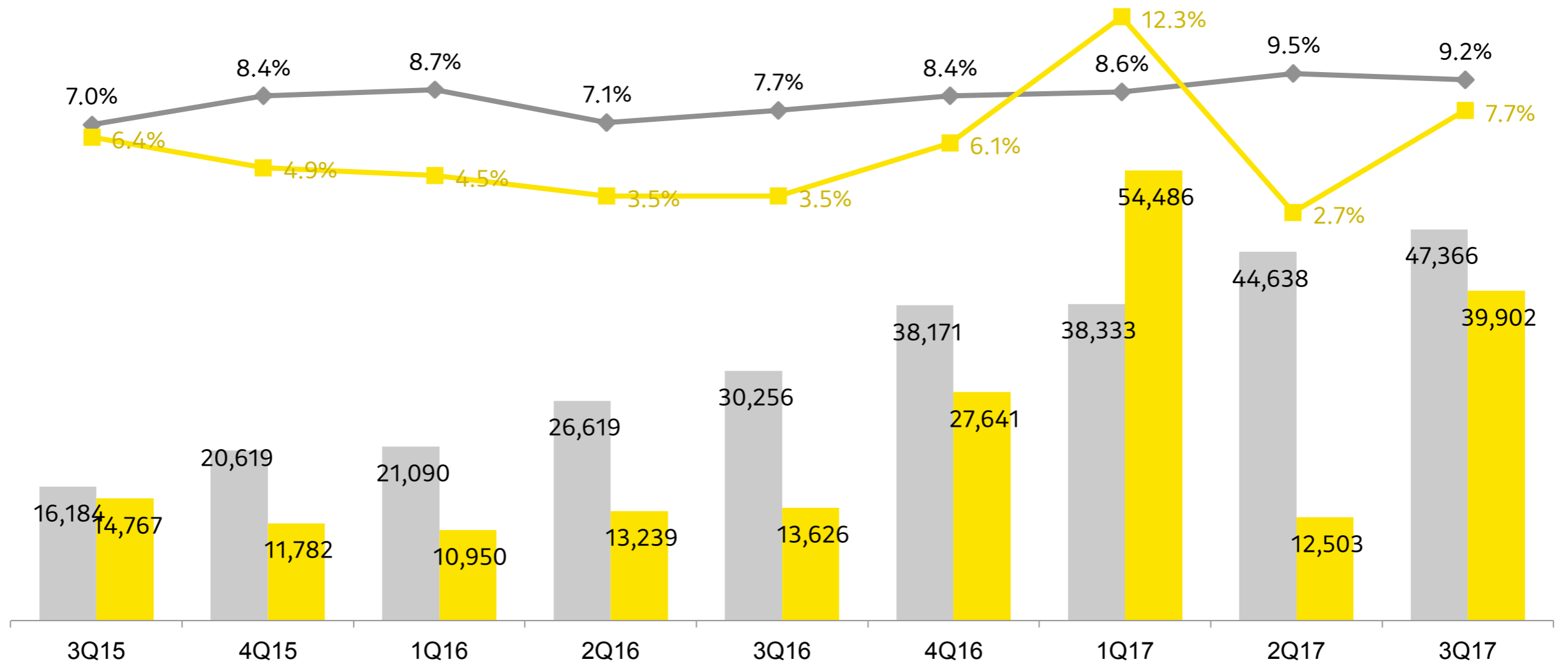
	3Q17	2Q17	QoQ	3Q16	YoY
총 영업비용	468,047	423,804	10%	361,136	30%
인건비	84,668	88,064	-4%	76,716	10%
복리후생비	13,499	12,992	4%	12,566	7%
감가상각비	15,338	14,919	3%	14,317	7%
지급임차료	9,242	8,886	4%	8,059	15%
지급수수료	189,755	178,765	6%	146,618	29%
광고선전비	33,460	21,929	53%	23,936	40%
대손상각비	-144	45	n/a	-1,823	-92%
무형자산상각비	16,439	16,352	1%	15,107	9%
콘텐츠수수료	33,658	28,321	19%	22,913	47%
광고대행수수료	21,975	23,974	-8%	19,357	14%
행사비	407	327	24%	294	38%
기타	49,749	29,229	70%	23,076	116%

(단위: 백만원)

# 이익

3Q 영업이익 YoY +57% / QoQ +6% 순이익 YoY +193% / QoQ +219%

■ 영업이익 ■ 순이익 ◆ 영업이익률 ◆ 순이익률

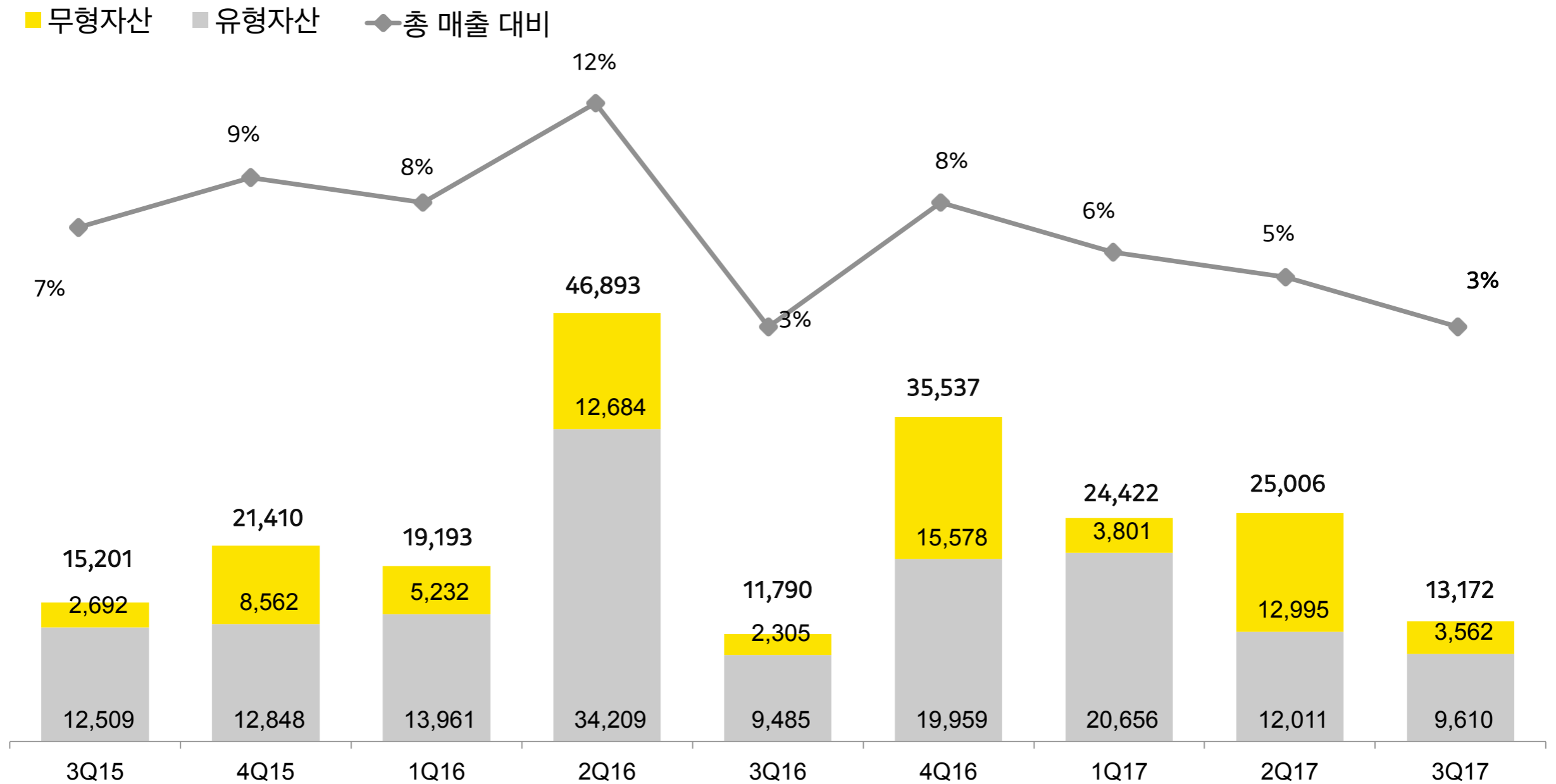


(단위: 백만원)

# CapEx

## 누적 CapEx YoY -20%

프로그램구입비 등 무형자산 누적 기준 YoY +1%, 서버·네트워크 기계장치 등 유형자산 누적 기준 YoY -27%



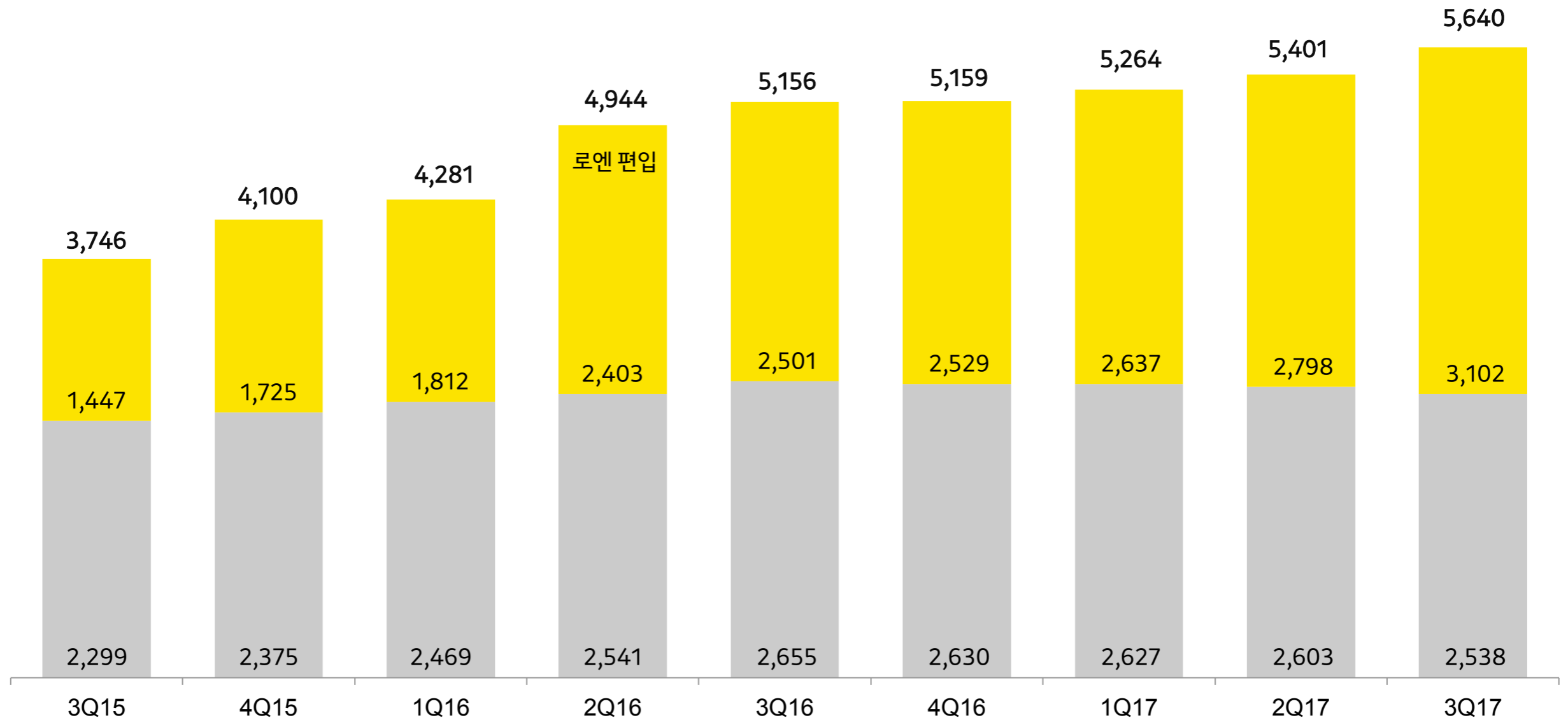
(단위: 백만원)

# 인원현황

## 9월 말 기준 인원 합계 5,640명

전분기 대비 카카오 본사 -65명 감소, 자회사 304명 증가

■ 카카오 자회사 ■ 카카오



(단위: 명)

# 카카오 연결 재무제표

## 연결손익계산서

(단위 : 백만원)	3Q16	4Q16	1Q17	2Q17	3Q17
<b>매출액</b>	391,391	453,839	443,787	468,443	515,413
광고	126,925	141,482	133,302	151,398	151,491
콘텐츠	198,365	221,521	223,694	234,394	261,495
게임	78,461	93,186	80,288	78,653	93,947
뮤직	95,519	106,940	110,324	117,089	122,067
기타	24,385	21,395	33,081	38,653	45,481
기타	66,101	90,836	86,791	82,651	102,427
<b>영업비용</b>	361,136	415,668	405,453	423,804	468,047
인건비	75,604	83,776	84,808	88,064	84,668
복리후생비	12,566	15,085	13,436	12,992	13,499
감가상각비	14,317	14,412	14,816	14,919	15,338
지급임차료	8,059	8,467	8,749	8,886	9,242
지급수수료	146,618	161,997	160,388	178,765	189,755
광고선전비	23,936	36,141	24,959	21,929	33,460
대손상각비	-1,823	1,182	141	45	-144
무형자산상각비	15,107	17,273	16,773	16,352	16,439
콘텐츠수수료	22,913	19,794	24,923	28,321	33,658
광고대행수수료	19,357	22,654	19,051	23,974	21,975
행사비	294	1,002	110	327	407
기타	24,187	33,885	37,299	29,229	49,749
<b>영업이익</b>	30,256	38,171	38,333	44,638	47,366
기타수익	3,744	15,869	2,388	3,784	16,148
기타비용	6,329	14,059	14,952	9,878	6,181
금융수익	2,648	9,187	4,737	4,585	11,390
금융비용	7,106	4,246	9,895	3,540	3,116
지분법손익	-2,122	-3,511	-2,367	-3,570	-2,535
<b>계속사업법인세차감전순이익</b>	21,089	41,412	18,244	36,020	63,071
계속사업법인세비용	7,463	13,771	-36,241	23,518	23,170
계속사업연결당기순이익	13,626	27,641	54,486	12,503	39,902
<b>연결당기순이익</b>	13,626	27,641	54,486	12,503	39,902
지배지분순이익	12,215	23,449	53,715	11,303	32,055
비지배지분순이익	1,411	4,191	771	1,199	7,847

## 연결재무상태표

(단위: 백만원)	2015.12.31	2016.12.31	2017.09.30
<b>유동자산</b>	970,067	1,216,958	2,143,548
현금 및 현금성자산	397,177	641,644	953,532
단기금융상품	373,389	236,748	440,407
매출채권	88,822	173,853	185,940
기타금융자산	59,619	83,340	301,392
기타유동자산	51,060	81,373	262,276
<b>비유동자산</b>	2,218,411	4,267,159	4,350,550
관계기업투자	68,704	117,076	134,655
유형자산	219,052	253,854	264,623
무형자산	1,855,604	3,733,166	3,703,579
기타비유동자산	75,051	163,063	247,693
<b>자 산 총 계</b>	3,188,478	5,484,117	6,494,098
<b>유동부채</b>	316,078	806,020	1,060,838
매입채무및기타채무	89,506	263,130	264,211
미지급법인세	29,448	30,944	114,476
단기차입금	22,055	200,374	154,197
기타유동부채	175,069	311,572	527,954
<b>비유동부채</b>	286,925	975,153	988,035
회사채	199,383	319,255	319,527
전환사채/교환사채	-	476,122	474,794
이연법인세부채	48,636	142,919	136,387
기타비유동부채	38,905	36,857	52,327
<b>부 채 총 계</b>	603,003	1,781,173	2,048,873
<b>자본금</b>	30,098	33,858	33,970
자본잉여금	2,274,186	3,105,014	3,552,564
기타자본항목	-9,032	-11,232	-7,827
기타포괄손익누계액	829	920	8,084
이익잉여금	256,313	303,952	391,019
비지배지분	33,081	270,432	467,416
<b>자 본 총 계</b>	2,585,475	3,702,944	4,445,225
<b>부채와 자본 총계</b>	3,188,478	5,484,117	6,494,098



# 카카오 재무제표 (별도)

손익계산서						재무상태표			
(단위 : 백만원)	3Q16	4Q16	1Q17	2Q17	3Q17	(단위 : 백만원)	2015.12.31	2016.12.31	2017.09.30
<b>매출액</b>	210,165	241,239	225,889	244,545	257,994	유동자산	718,533	511,067	870,913
광고	120,915	136,054	125,076	143,128	141,496	현금 및 현금성자산	190,785	279,217	417,539
콘텐츠	63,996	72,499	64,333	65,746	79,128	단기금융상품	361,809	37,190	98,223
게임	48,570	56,091	46,720	46,522	59,270	매출채권	87,162	95,980	83,978
뮤직	3,155	3,369	2,938	2,669	2,600	기타유동자산	78,778	98,679	271,172
기타	12,270	13,040	14,675	16,555	17,257	비유동자산	2,398,531	4,318,230	4,404,420
기타	25,254	32,685	36,479	35,671	37,370	관계기업투자	474,327	2,337,040	2,442,759
<b>영업비용</b>	199,705	225,767	209,397	216,952	228,439	유형자산	210,393	203,866	203,381
인건비	49,214	52,044	51,811	50,796	49,161	무형자산	1,652,605	1,694,581	1,624,592
복리후생비	8,421	10,569	8,414	7,885	7,625	기타비유동자산	61,205	82,743	133,687
감가상각비	12,491	12,276	12,477	12,344	12,370	<b>자 산 총 계</b>	<b>3,117,064</b>	<b>4,829,297</b>	<b>5,275,333</b>
지급임차료	2,396	2,616	2,480	2,308	2,273	유동부채	265,747	813,859	972,057
지급수수료	64,514	72,184	73,040	78,828	89,740	매입채무및기타채무	91,748	174,592	146,400
광고선전비	13,858	22,248	9,014	8,347	9,390	미지급법인세	24,581	7,168	73,666
대손상각비	-320	-216	82	-28	62	단기차입금	-	200,000	150,000
무형자산상각비	5,708	5,561	5,417	5,277	4,821	기타유동부채	149,419	432,099	601,992
콘텐츠수수료	13,438	11,646	11,062	12,728	13,091	비유동부채	276,435	640,280	640,879
광고대행수수료	19,281	22,562	18,987	23,910	21,843	회사채	199,383	319,255	319,527
행사비	242	693	120	299	372	전환사채/교환사채	-	248,928	247,122
기타	10,462	13,556	16,493	14,259	17,693	이연법인세부채	44,394	43,266	33,275
<b>영업이익</b>	10,460	15,472	16,492	27,593	29,555	기타비유동부채	32,658	28,830	40,955
기타수익	1,780	2,082	1,460	2,445	240,651	<b>부 채 총 계</b>	<b>542,182</b>	<b>1,454,139</b>	<b>1,612,936</b>
기타비용	4,203	19,712	3,123	13,814	4,430	자본금	30,098	33,858	33,970
금융수익	517	19,246	35,067	2,037	1,671	자본잉여금	2,291,486	3,057,264	3,061,268
금융비용	6,974	4,234	23,399	-1018	1,741	기타자본항목	-9,032	-11,232	-7,827
<b>계속사업법인세차감전순이익</b>	1,580	12,853	26,497	19,278	265,705	기타포괄손익누계액	244	5,046	5,895
계속사업법인세비용	-100	2,872	-48,911	10,690	60,826	이익잉여금	262,086	290,222	569,091
계속사업당기순이익	1,680	9,981	75,408	8,588	204,879	<b>자 본 총 계</b>	<b>2,574,882</b>	<b>3,375,158</b>	<b>3,662,397</b>
당기순이익	1,680	9,981	75,408	8,588	204,879	<b>부채와 자본 총계</b>	<b>3,117,064</b>	<b>4,829,297</b>	<b>5,275,333</b>

감사합니다

