

# 2017년 4분기 및 연간 실적발표

2018. 2. 8 | Investor Relations



## 유의사항

본 자료의 2017년 4분기 및 연간 재무정보는 한국채택국제회계기준에 따라 작성된 실적에 대한 추정치이며, 개별 재무제표(17쪽)를 제외한 모든 재무정보와 영업성과는 종속회사를 포함한 연결 기준으로 작성되었습니다.

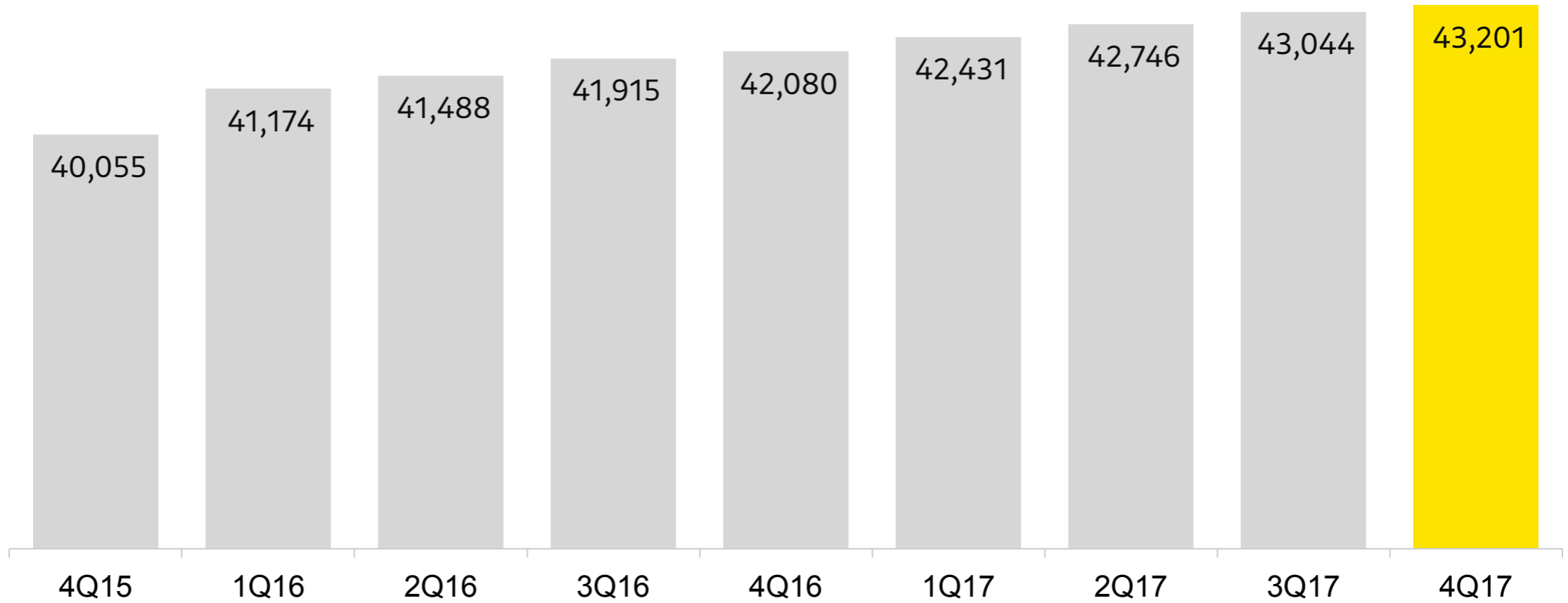
외부감사인의 회계감사가 완료되지 않은 상태에서 투자자 여러분의 편의를 위해 작성된 자료이므로, 그 내용 중 일부는 회계감사 과정에서 달라질 수 있습니다.

따라서, (주)카카오는 본 자료에 서술된 재무정보 및 영업성과의 정확성과 완벽성에 대해 보장하지 않으며, 자료작성일 현재의 사실을 기술한 내용에 대해 향후 업데이트 책임을 지지 않습니다.

# 카카오톡 Monthly Active Users



국내 카카오톡 이용자(MAU) YoY 112만명, QoQ 16만명 증가  
글로벌 230개국 16개 언어로 서비스



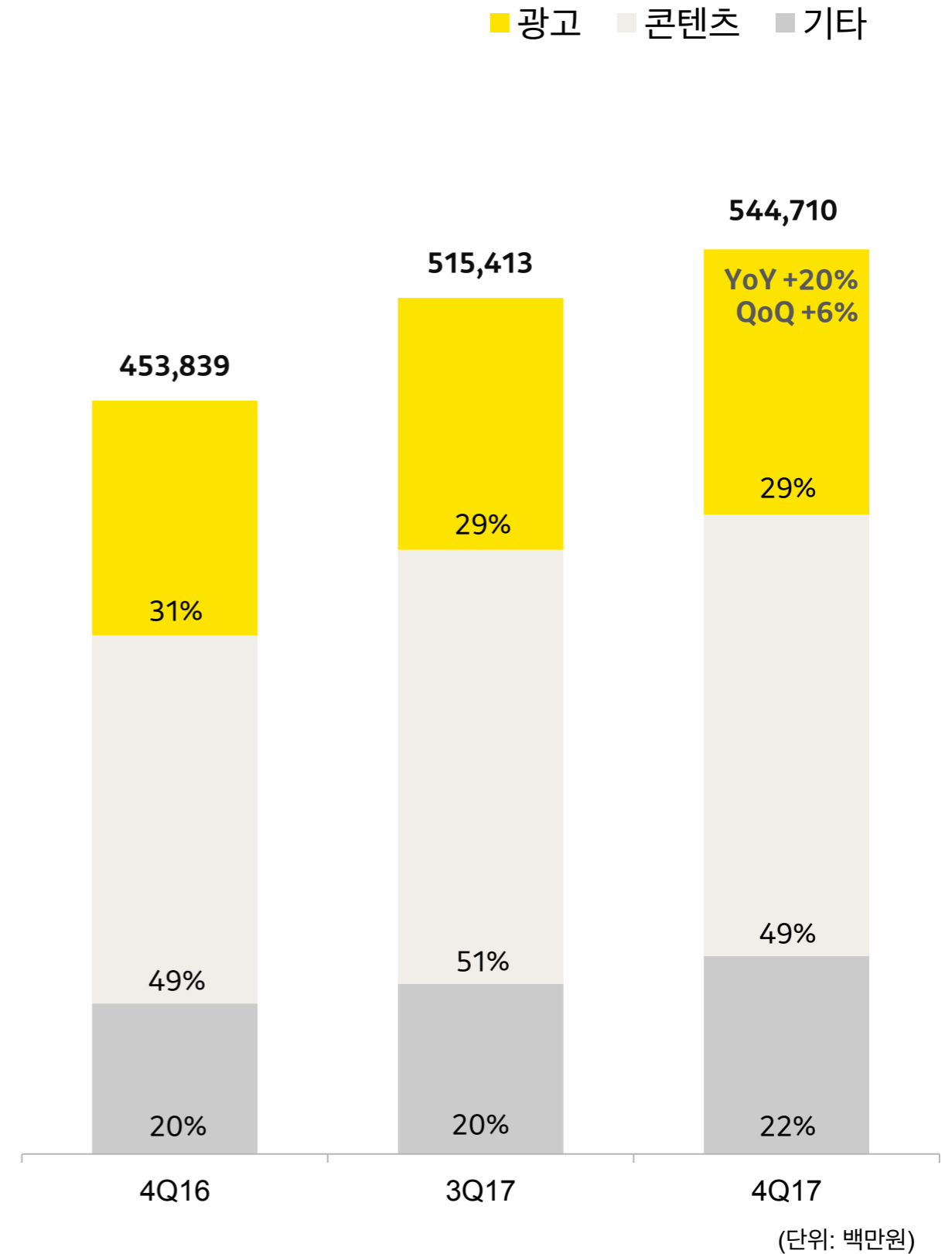
	4Q15	1Q16	2Q16	3Q16	4Q16	1Q17	2Q17	3Q17	4Q17
국내	40,055	41,174	41,488	41,915	42,080	42,431	42,746	43,044	43,201
글로벌	48,321	49,318	49,100	49,189	48,955	49,158	49,468	49,844	49,709

주) 월별 MAUs의 평균값. 글로벌은 국내 포함.

(단위: 천명)

# 매출 구분

광 고	포털	다음 PC 포털 다음앱
	메신저	뉴플러스친구 브랜드이모티콘 충전소 알림톡·상담톡·친구톡 카카오헤어샵 오토뷰 주문하기 장보기 PC 광고
	SNS	카카오토리
	쇼핑	카카오스타일
	동영상	카카오TV
콘텐츠	게임	모바일 게임 PC 게임
	뮤직	멜론 카카오뮤직
	웹툰·소설	카카오페이지 다음웹툰 픽코마
	이모티콘	카카오톡 B2C이모티콘
기 타	커머스	카카오톡 선물하기 카카오프렌즈 메이커스워드카카오 카카오파머
	모빌리티	카카오T (택시, 드라이버, 주차, 내비)
	핀테크	카카오페이
	기 타	로엔 (음반유통 외) 기타 자회사

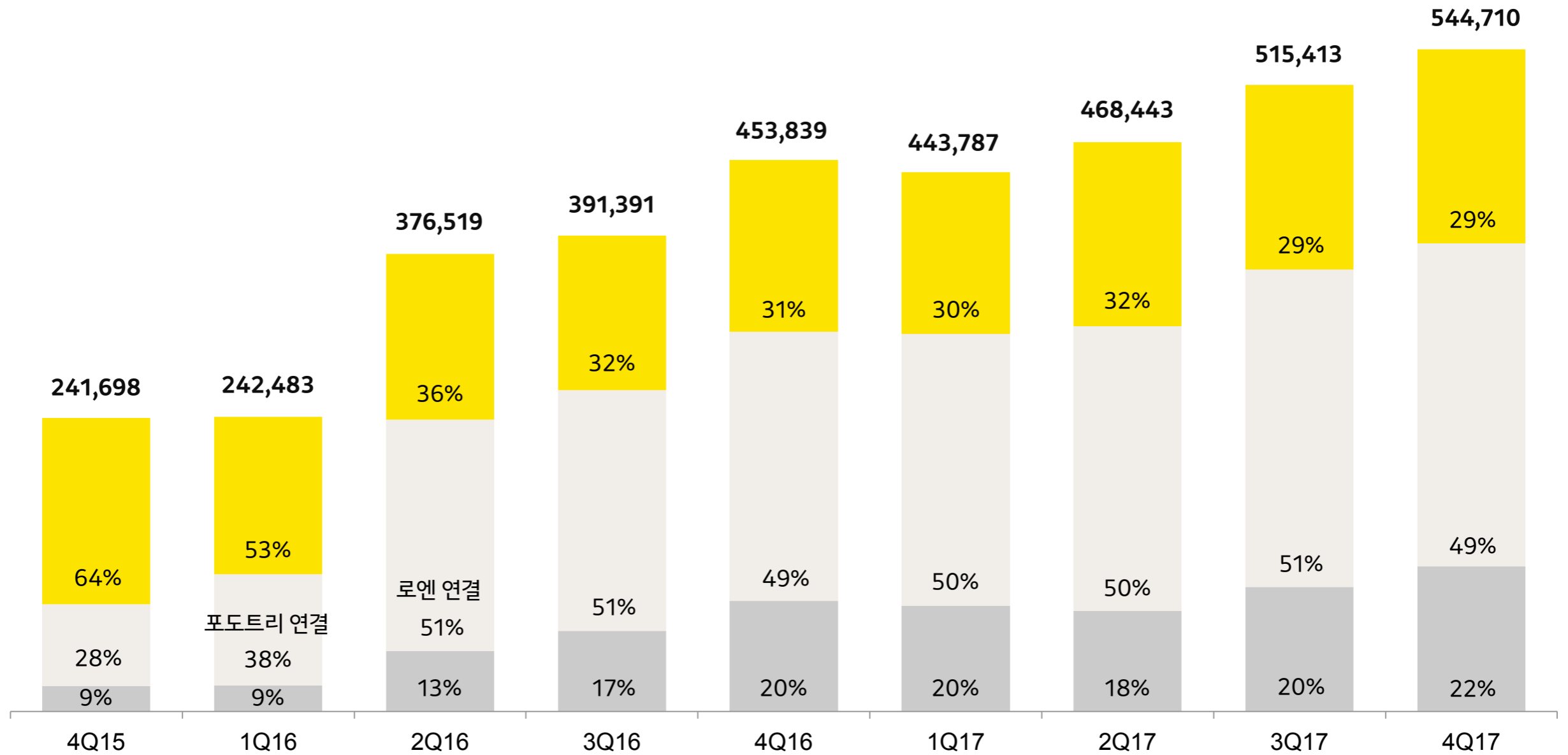


# 총 매출

총 매출 4분기 YoY +20% / QoQ +6%

광고 +13% (y) / +5% (q) 콘텐츠 +20% (y) / +2% (q) 기타 +31% (y) / +16% (q)

■ 광고 ■ 콘텐츠 ■ 기타



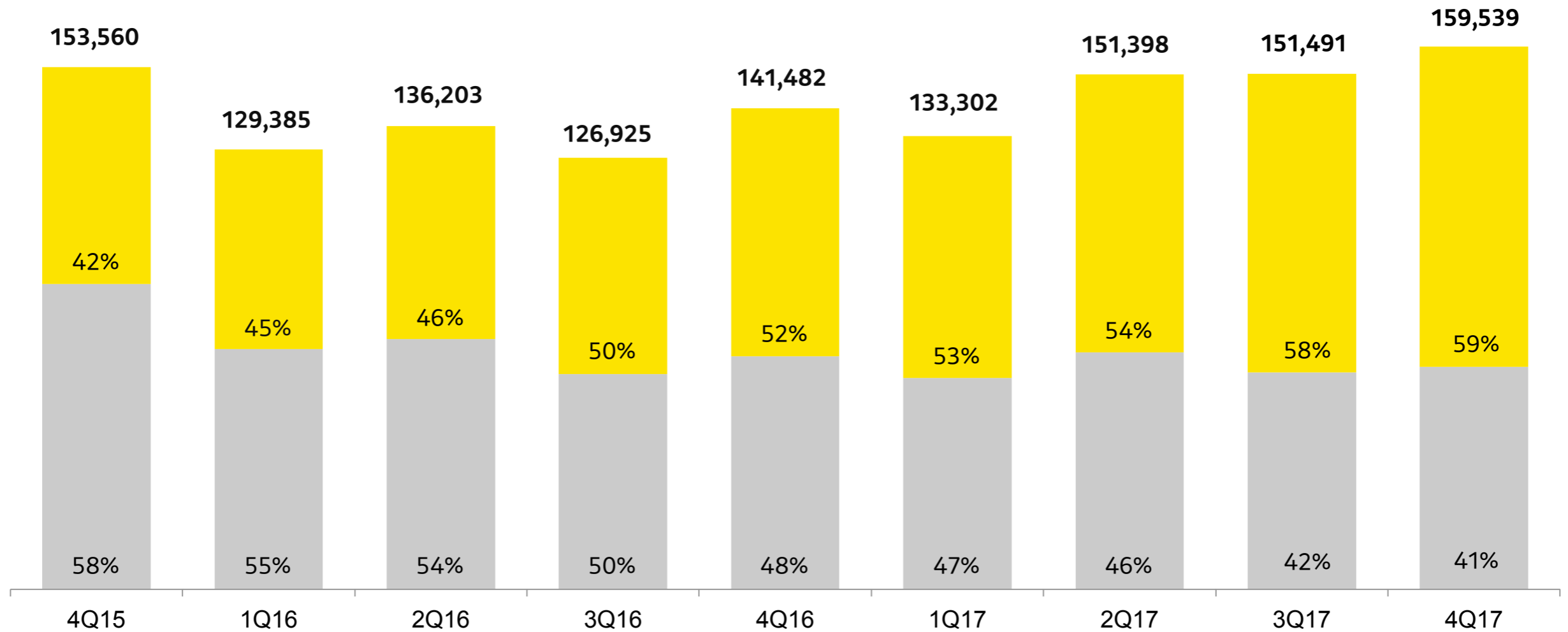
(단위: 백만원)

# 광고 매출 모바일과 PC

총 광고 매출 4분기 YoY +13% / QoQ +5%

모바일 광고 성장 YoY +29%

■ 모바일 ■ PC



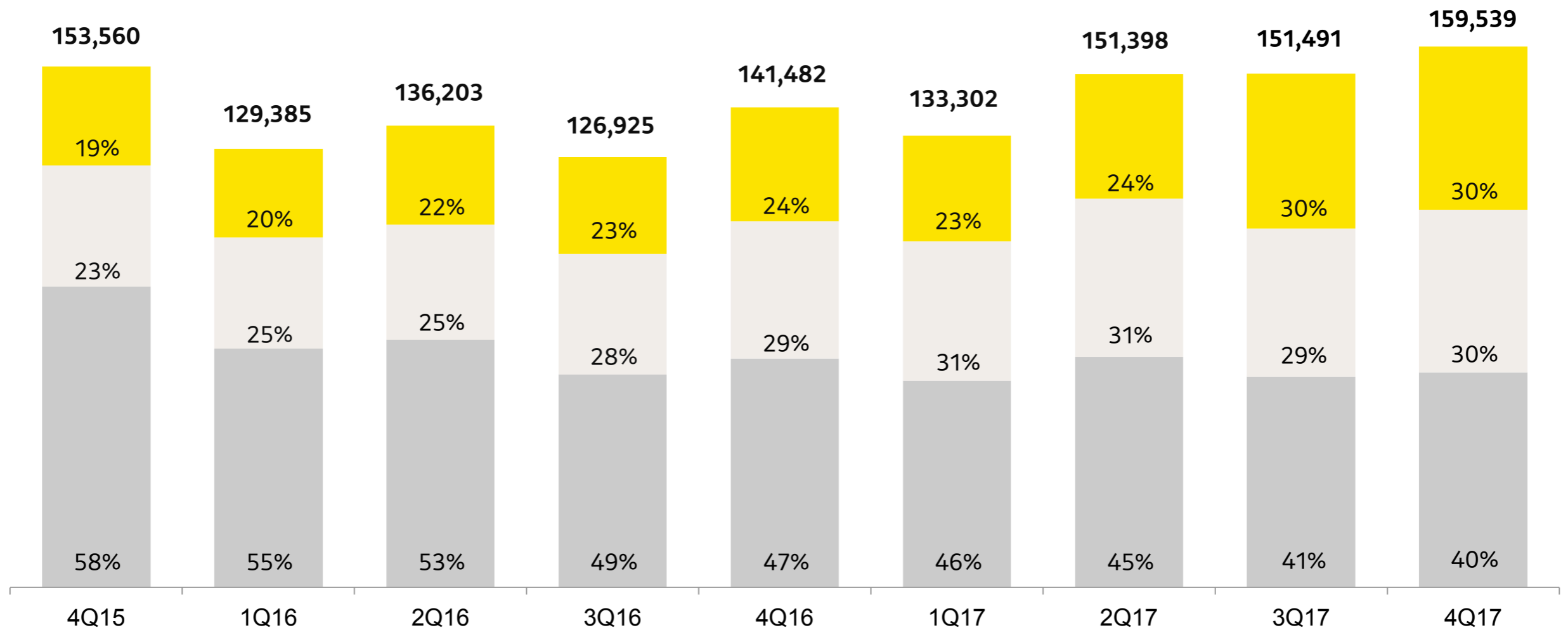
(단위: 백만원)

# 광고 매출 다음과 카카오 플랫폼

총 광고 매출 4분기 YoY +13% / QoQ +5%

카카오 플랫폼 기반 광고 YoY +44%   다음 모바일 광고 YoY +19%   다음 PC 광고 YoY -6%

■ 카카오 플랫폼   ■ 다음 모바일   ■ 다음 PC



(단위: 백만원)

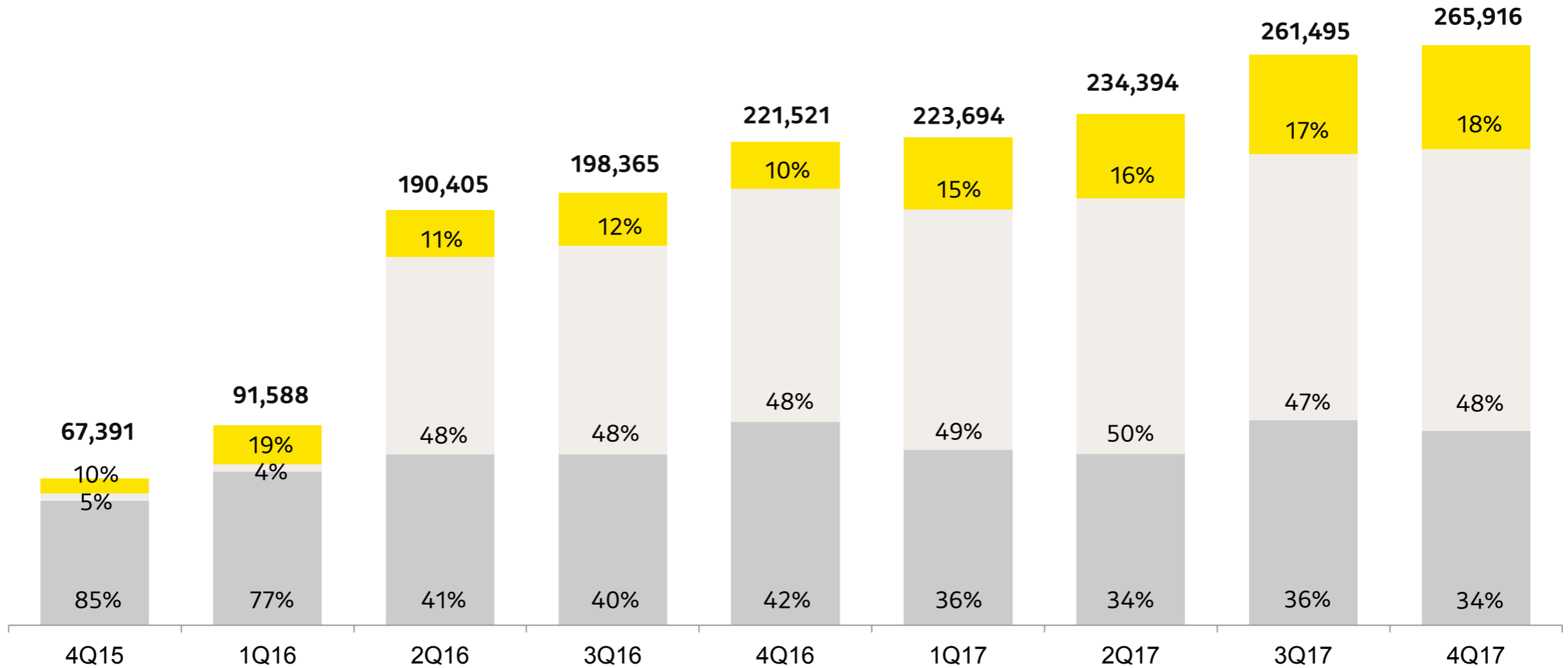
© Kakao Corp.

# 콘텐츠 매출

총 콘텐츠 매출 4분기 YoY +20% / QoQ +2%

뮤직(멜론 유료고객 증가), 웹코믹, 이모티콘 견조한 성장세 지속 / 신규 모바일 게임 출시 지연 영향 게임 매출 감소

■ 웹소설/웹툰 & 이모티콘 ■ 뮤직 ■ 게임



(단위: 백만원)

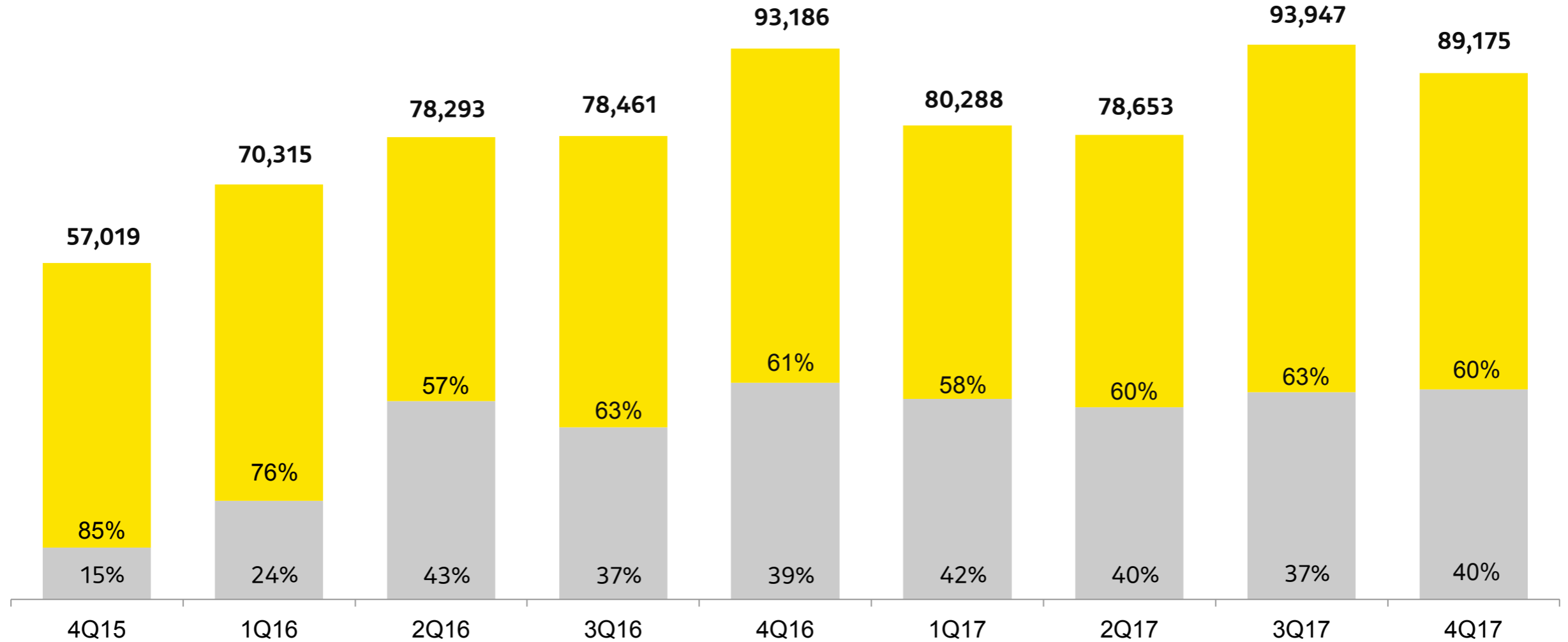


# 콘텐츠 매출 게임

총 게임 매출 4분기 YoY -4% / QoQ -5%

모바일 -5% (y) / -9% (q) PC -3% (y) / +1% (q)

■ 모바일 ■ PC



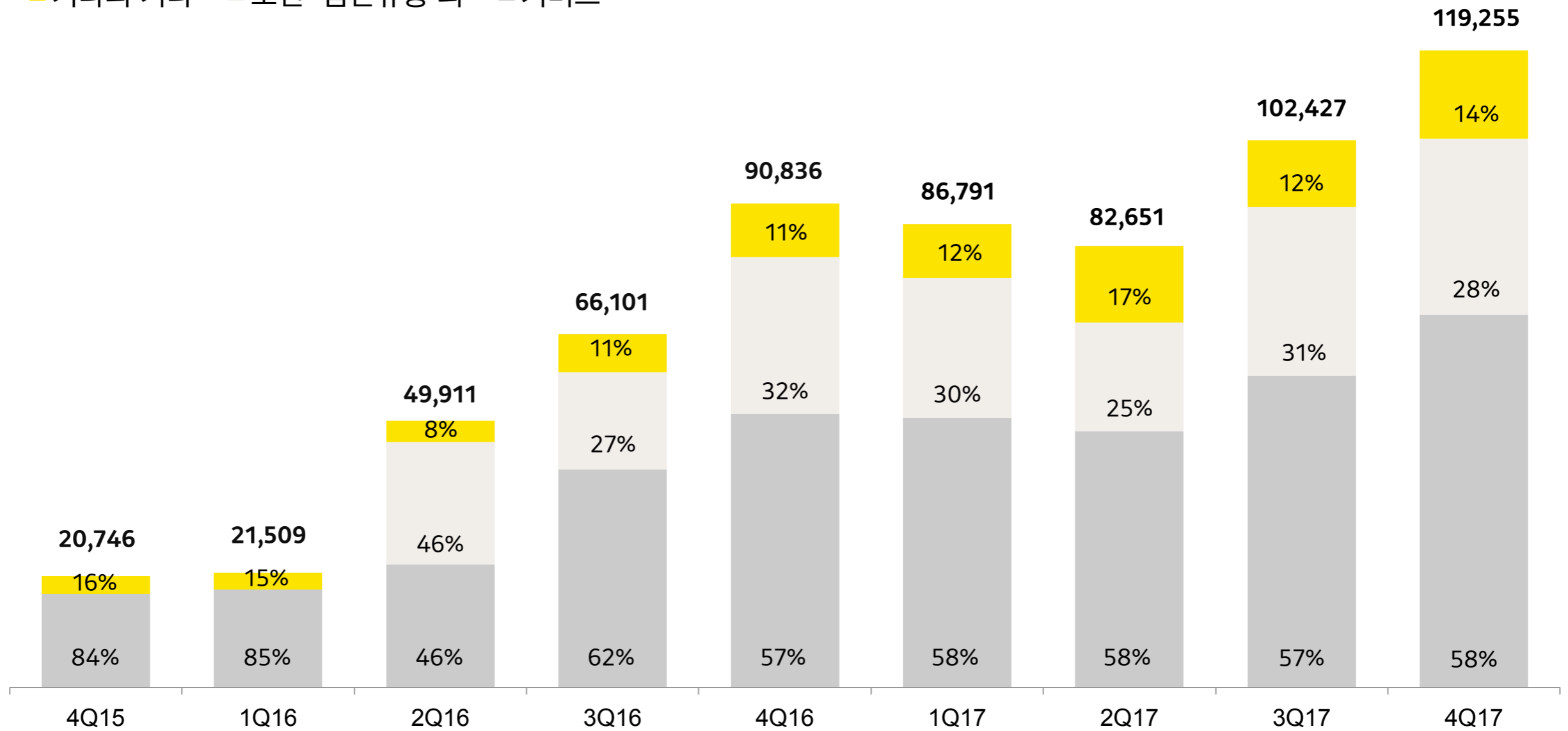
(단위: 백만원)

# 기타 매출

총 기타 매출 4분기 YoY +31% / QoQ +16%

모빌리티, 로엔 신규 음반 유통 및 커머스(선물하기, 메이커스 외) 매출 견조한 성장세 지속

■ 기타의 기타 ■ 로엔- 음반유통 외 ■ 커머스



(단위: 백만원)

# 실적요약

	4Q17	YoY	QoQ	FY2017	YoY
매출	544,710	20%	6%	1,972,352	35%
광고	159,539	13%	5%	595,729	12%
콘텐츠	265,916	20%	2%	985,499	40%
기타	119,255	31%	16%	391,123	71%
영업비용	510,008	23%	9%	1,807,312	34%
영업이익	34,702	-9%	-27%	165,040	42%
영업이익률	6.4%	-2.0%p	-2.8%p	8.4%	0.4%p
EBITDA	69,824	-	-12%	294,799	28%
기타손익	-44,283	n/a	n/a	-52,974	762%
금융손익	29,138	490%	252%	33,299	4,703%
지분법손익	18,140	n/a	n/a	9,668	n/a
법인세차감전이익	37,697	-9%	-40%	155,033	55%
법인세	17,026	24%	-27%	27,472	-21%
연결순이익	20,671	-25%	-48%	127,561	95%
지배지분순이익	13,623	-42%	-57%	110,696	92%
비지배지분순이익	7,048	68%	-10%	16,865	117%

(단위: 백만원)

# 영업비용

	4Q17	YoY	QoQ	FY2017	YoY
총 영업비용	510,008	23%	9%	1,807,312	34%
인건비	102,966	23%	22%	360,505	21%
복리후생비	13,445	-11%	-	52,692	-3%
감가상각비	15,659	9%	2%	60,733	8%
지급임차료	9,259	9%	-	36,138	23%
지급수수료	201,467	24%	6%	730,374	41%
광고선전비	36,130	-	8%	116,478	39%
대손상각비	1,112	-6%	n/a	1,154	n/a
무형자산상각비	19,463	13%	18%	69,027	20%
콘텐츠수수료	34,448	74%	2%	121,350	52%
광고대행수수료	23,576	4%	7%	88,577	6%
행사비	943	-6%	132%	1,787	-
기타	51,540	52%	4%	168,497	91%

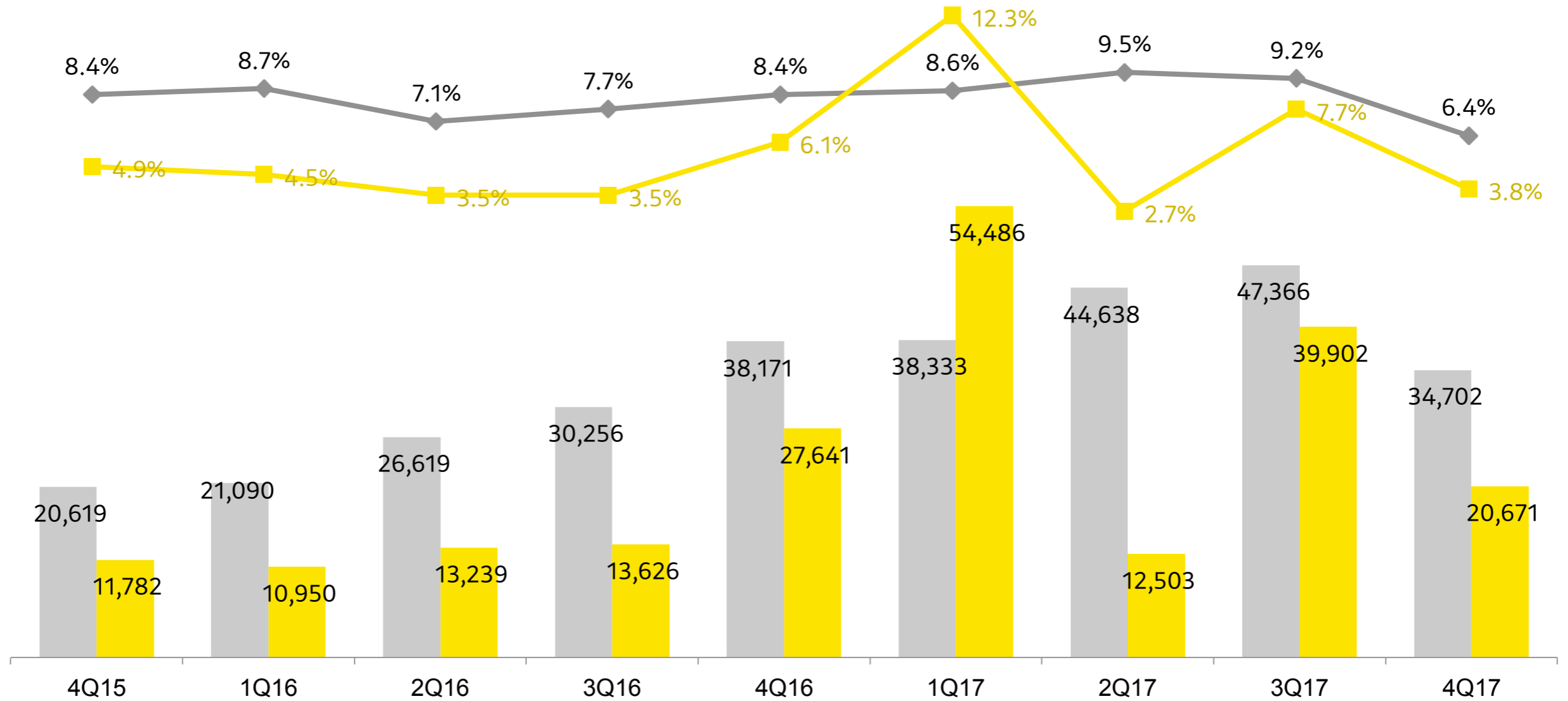
(단위: 백만원)

# 이익

4분기 영업이익 YoY -9% / QoQ -27% 순이익 YoY -25% / QoQ -48%

4분기 일회성 상여금 176억원 반영

■ 영업이익 ■ 순이익 ◆ 영업이익률 ◆ 순이익률

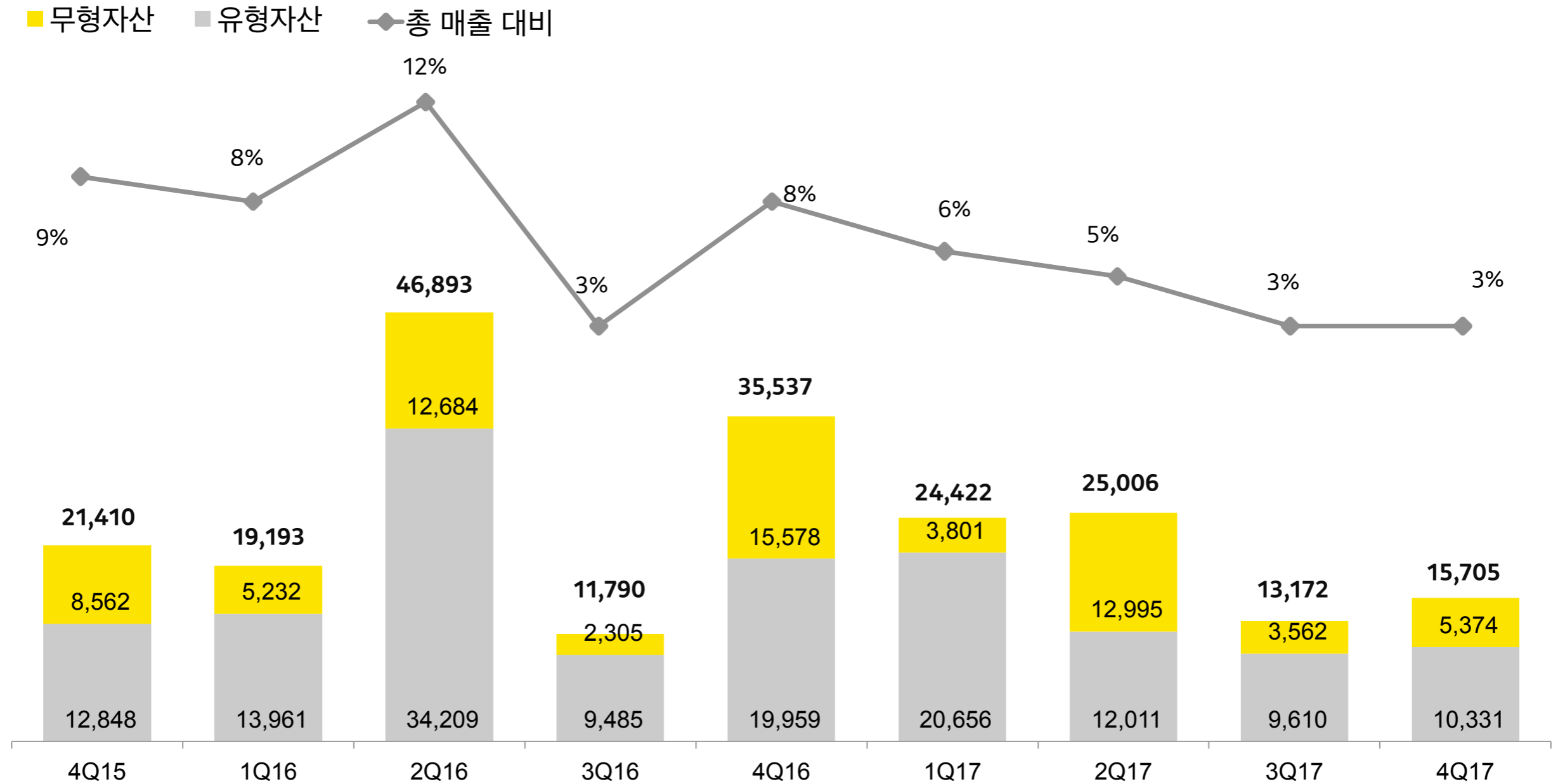


(단위: 백만원)

# CapEx

## FY2017 CapEx 총 매출 대비 4% YoY -31%

프로그램구입비 등 무형자산 연간 YoY -28%, 서버·네트워크 기계장치 등 유형자산 누적 기준 YoY -32%



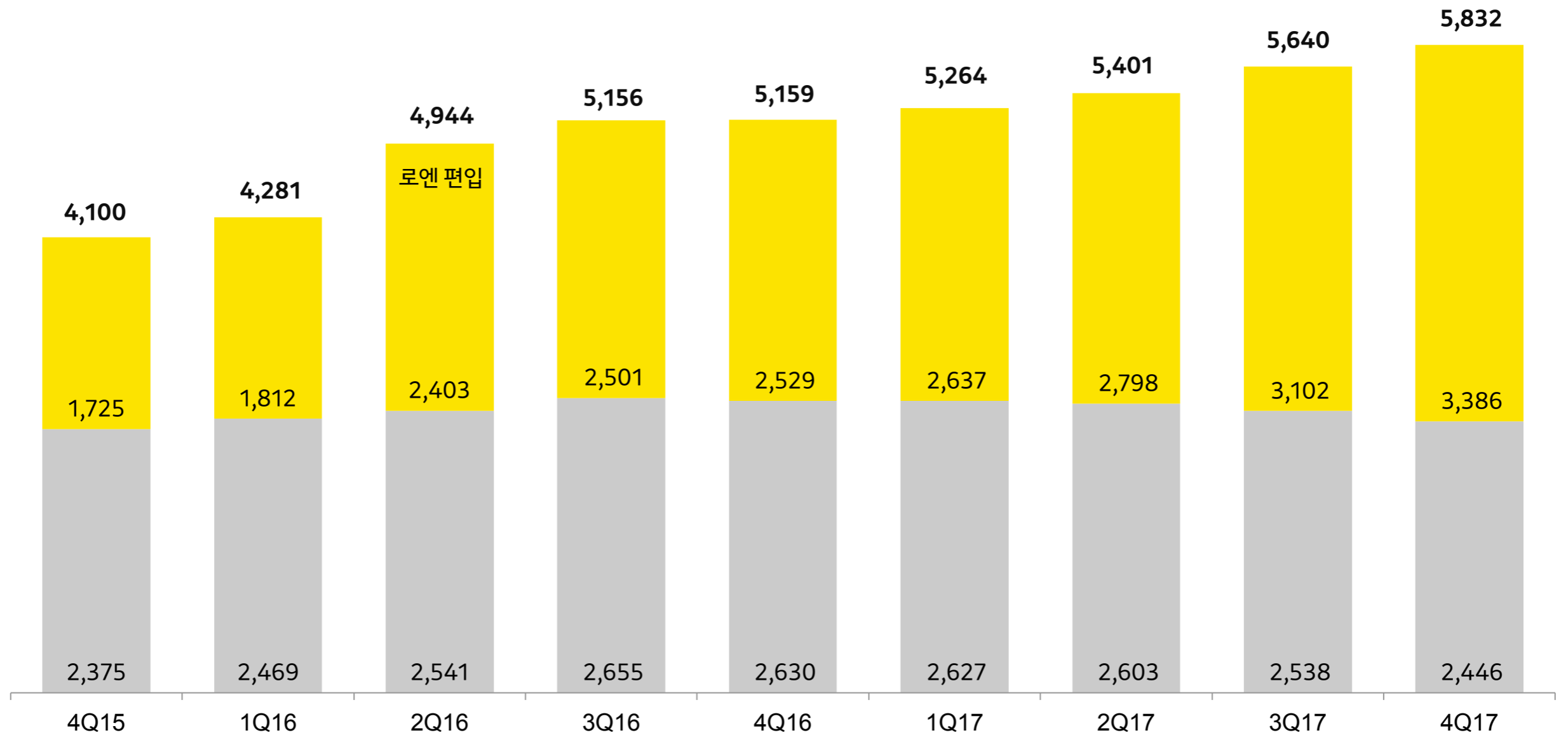
(단위: 백만원)

# 인원 현황

## 12월 말 기준 인원 합계 5,832명

전분기 대비 카카오 본사 -92명 (게임사업부 현물출자 영향) 감소, 자회사 (카카오브레인, 카카오페이 외) 284명 증가

■ 카카오 자회사 ■ 카카오



(단위: 명)

# 카카오 연결 재무제표

## 연결손익계산서

(단위 : 백만원)	4Q16	1Q17	2Q17	3Q17	4Q17
<b>매출액</b>	453,839	443,787	468,443	515,413	544,710
광고	141,482	133,302	151,398	151,491	159,539
콘텐츠	221,521	223,694	234,394	261,495	265,916
게임	93,186	80,288	78,653	93,947	89,175
뮤직	106,940	110,324	117,089	122,067	129,060
기타	21,395	33,081	38,653	45,481	47,681
기타	90,836	86,791	82,651	102,427	119,255
<b>영업비용</b>	415,668	405,453	423,804	468,047	510,008
인건비	83,776	84,808	88,064	84,668	102,966
복리후생비	15,085	13,436	12,992	13,499	13,445
감가상각비	14,412	14,816	14,919	15,338	15,659
지급임차료	8,467	8,749	8,886	9,242	9,259
지급수수료	161,997	160,388	178,765	189,755	201,467
광고선전비	36,141	24,959	21,929	33,460	36,130
대손상각비	1,182	141	45	-144	1,112
무형자산상각비	17,273	16,773	16,352	16,439	19,463
콘텐츠수수료	19,794	24,923	28,321	33,658	34,448
광고대행수수료	22,654	19,051	23,974	21,975	23,576
행사비	1,002	110	327	407	943
기타	33,885	37,299	29,229	49,749	51,540
<b>영업이익</b>	38,171	38,333	44,638	47,366	34,702
기타수익	15,869	2,388	3,784	16,148	13,917
기타비용	14,059	14,952	9,878	6,181	58,200
금융수익	9,187	4,737	4,585	11,390	58,370
금융비용	4,246	9,895	3,540	3,116	29,233
지분법손익	-3,511	-2,367	-3,570	-2,535	18,140
<b>계속사업법인세차감전순이익</b>	41,412	18,244	36,020	63,071	37,697
계속사업법인세비용	13,771	-36,241	23,518	23,170	17,026
계속사업연결당기순이익	27,641	54,486	12,503	39,902	20,671
<b>연결당기순이익</b>	27,641	54,486	12,503	39,902	20,671
지배지분순이익	23,449	53,715	11,303	32,055	13,623
비지배지분순이익	4,191	771	1,199	7,847	7,048

## 연결재무상태표

(단위: 백만원)	2015.12.31	2016.12.31	2017.12.31
<b>유동자산</b>	970,067	1,216,958	1,995,555
현금 및 현금성자산	397,177	641,644	1,125,345
단기금융상품	373,389	236,748	385,697
매출채권	88,822	173,853	181,107
기타금융자산	59,619	83,340	53,781
기타유동자산	51,060	81,373	249,625
<b>비유동자산</b>	2,218,411	4,267,159	4,403,783
관계기업투자	68,704	117,076	162,579
유형자산	219,052	253,854	271,044
무형자산	1,855,604	3,733,166	3,686,677
기타비유동자산	75,051	163,063	283,484
<b>자 산 총 계</b>	3,188,478	5,484,117	6,399,339
<b>유동부채</b>	316,078	806,020	1,039,976
매입채무및기타채무	89,506	263,130	281,139
미지급법인세	29,448	30,944	116,183
유동성장기차입금	3,859	200,265	169,830
기타유동부채	175,069	311,572	472,825
<b>비유동부채</b>	286,925	975,153	801,100
회사채	199,383	319,255	149,777
전환사채/교환사채	-	476,122	471,031
이연법인세부채	48,636	142,919	139,857
기타비유동부채	38,905	36,857	40,435
<b>부 채 총 계</b>	603,003	1,781,173	1,841,076
<b>자본금</b>	30,098	33,858	34,004
자본잉여금	2,274,186	3,105,014	3,640,015
기타자본항목	-9,032	-11,232	-6,210
기타포괄손익누계액	829	920	-4,998
이익잉여금	256,313	303,952	404,642
비지배지분	33,081	270,432	490,810
<b>자 본 총 계</b>	2,585,475	3,702,944	4,558,263
<b>부채와 자본 총계</b>	3,188,478	5,484,117	6,399,339



# 카카오 재무제표 (별도)

손익계산서						재무상태표			
(단위 : 백만원)	4Q16	1Q17	2Q17	3Q17	4Q17	(단위: 백만원)	2015.12.31	2016.12.31	2017.12.31
<b>매출액</b>	241,239	225,889	244,545	257,994	250,273	유동자산	718,533	511,067	632,508
광고	136,054	125,076	143,128	141,496	154,640	현금 및 현금성자산	190,785	279,217	388,574
콘텐츠	72,499	64,333	65,746	79,128	52,963	단기금융상품	361,809	37,190	14,834
게임	56,091	46,720	46,522	59,270	32,401	매출채권	87,162	95,980	77,955
뮤직	3,369	2,938	2,669	2,600	2,532	기타유동자산	78,778	98,679	151,145
기타	13,040	14,675	16,555	17,257	18,030	비유동자산	2,398,531	4,318,230	4,324,369
기타	32,685	36,479	35,671	37,370	42,669	관계기업투자	474,327	2,337,040	2,368,582
<b>영업비용</b>	225,767	209,397	216,952	228,439	226,361	유형자산	210,393	203,866	208,084
인건비	52,044	51,811	50,796	49,161	52,271	무형자산	1,652,605	1,694,581	1,620,416
복리후생비	10,596	8,414	7,885	7,625	6,981	기타비유동자산	61,205	82,743	127,287
감가상각비	12,276	12,477	12,344	12,370	12,624	<b>자 산 총 계</b>	<b>3,117,064</b>	<b>4,829,297</b>	<b>4,956,878</b>
지급임차료	2,616	2,480	2,308	2,273	2,164	유동부채	265,747	813,859	948,682
지급수수료	72,184	73,040	78,828	89,740	77,344	매입채무및기타채무	91,748	174,592	163,318
광고선전비	22,248	9,014	8,347	9,390	9,863	미지급법인세	24,581	7,168	81,258
대손상각비	-216	82	-28	62	47	단기차입금	-	200,000	-
무형자산상각비	5,561	5,417	5,277	4,821	4,578	기타유동부채	149,419	432,099	704,106
콘텐츠수수료	11,646	11,062	12,728	13,091	15,728	비유동부채	276,435	640,280	450,452
광고대행수수료	22,562	18,987	23,910	21,843	23,416	회사채	199,383	319,255	149,777
행사비	693	120	299	372	682	전환사채	-	248,928	243,197
기타	13,556	16,493	14,259	17,693	20,665	이연법인세부채	44,394	43,266	29,207
<b>영업이익</b>	15,472	16,492	27,593	29,555	23,911	기타비유동부채	32,658	28,830	28,271
기타수익	2,082	1,460	2,445	240,651	50	<b>부 채 총 계</b>	<b>542,182</b>	<b>1,454,139</b>	<b>1,399,134</b>
기타비용	19,712	3,123	13,814	4,430	64,892	자본금	30,098	33,858	34,004
금융수익	19,246	35,067	2,037	1,671	4,549	자본잉여금	2,291,486	3,057,264	3,036,396
금융비용	4,234	23,399	-1018	1,741	27,673	기타자본항목	-9,032	-11,232	-6,026
<b>계속사업법인세차감전순이익</b>	12,853	26,497	19,278	265,705	-64,054	기타포괄손익누계액	244	5,046	-4,722
계속사업법인세비용	2,872	-48,911	10,690	60,826	6,945	이익잉여금	262,086	290,222	498,092
계속사업당기순이익	9,981	75,408	8,588	204,879	-70,999	<b>자 본 총 계</b>	<b>2,574,882</b>	<b>3,375,158</b>	<b>3,557,744</b>
당기순이익	9,981	75,408	8,588	204,879	-70,999	<b>부채와 자본 총계</b>	<b>3,117,064</b>	<b>4,829,297</b>	<b>4,956,878</b>

감사합니다

