

# 2018년 1분기 실적발표

2018. 5. 10 | Investor Relations



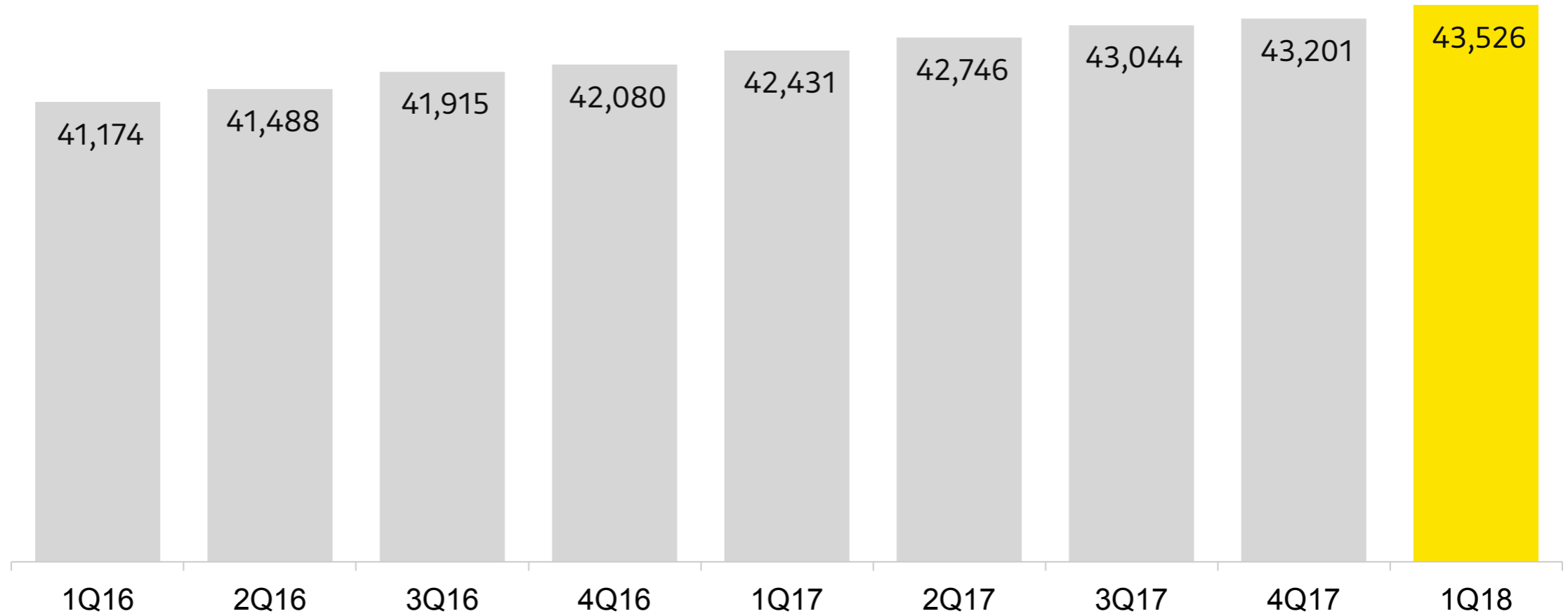
## 유의사항

본 자료의 2018년 1분기 재무정보는 한국채택국제회계기준에 따라 작성된 실적에 대한 추정치이며, 개별 재무제표(17쪽)를 제외한 모든 재무정보와 영업성과는 종속회사를 포함한 연결 기준으로 작성되었습니다.

외부감사인의 회계검토가 완료되지 않은 상태에서 투자자 여러분의 편의를 위해 작성된 자료이므로, 그 내용 중 일부는 회계검토 과정에서 달라질 수 있습니다.

따라서, (주)카카오는 본 자료에 서술된 재무정보 및 영업성과의 정확성과 완벽성에 대해 보장하지 않으며, 자료작성일 현재의 사실을 기술한 내용에 대해 향후 업데이트 책임을 지지 않습니다.

국내 카카오톡 월간 활성 이용자(MAU) YoY 109만 명, QoQ 32만 명 증가  
글로벌 230개국 16개 언어로 서비스



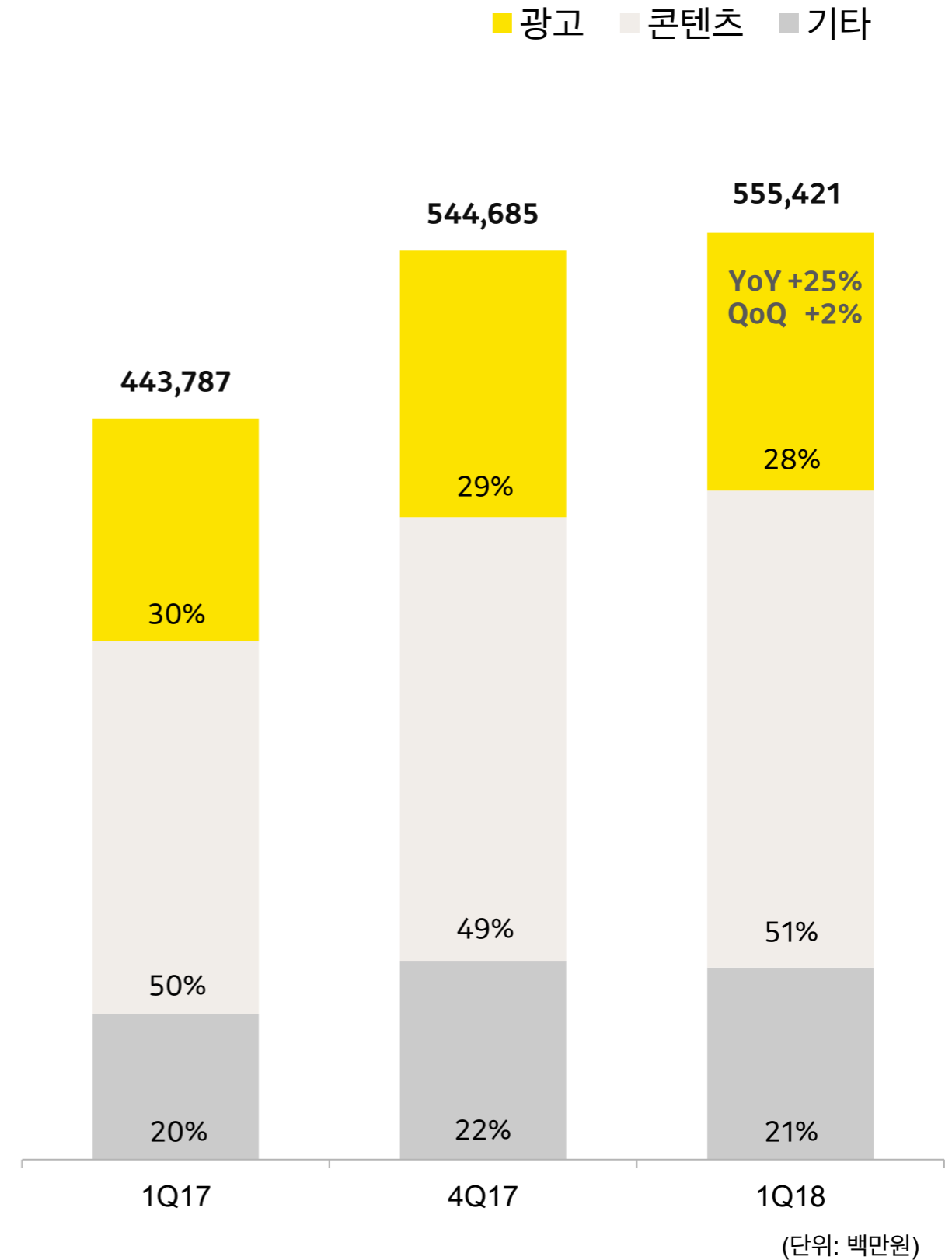
	1Q16	2Q16	3Q16	4Q16	1Q17	2Q17	3Q17	4Q17	1Q18
국내	41,174	41,488	41,915	42,080	42,431	42,746	43,044	43,201	43,526
글로벌	49,318	49,100	49,189	48,955	49,158	49,468	49,844	49,709	50,348

주) 월별 MAUs의 분기 평균값. 글로벌은 국내 포함.

(단위: 천명)

# 매출 구분

광 고	포털	다음 PC 포털 다음앱
	메신저	뉴플러스친구 브랜드이모티콘 충전소 알림톡 상담톡 친구톡 카카오헤어샵 오토뷰 주문하기 장보기 PC 광고
	SNS	카카오스토리
	쇼핑	카카오스타일
	동영상	카카오TV
콘텐츠	게임	모바일 게임 PC 게임 게임- 기타
	뮤직	멜론 카카오뮤직
	웹툰·소설	카카오페이지 다음웹툰 픽코마
	이모티콘	카카오톡 B2C이모티콘
기 타	커머스	카카오톡 선물하기 카카오프렌즈 카카오메이커스 카카오파머
	모빌리티	카카오T (택시, 드라이버, 주차, 내비)
	핀테크	카카오페이
	기 타	카카오M (음반유통 외) 기타 자회사

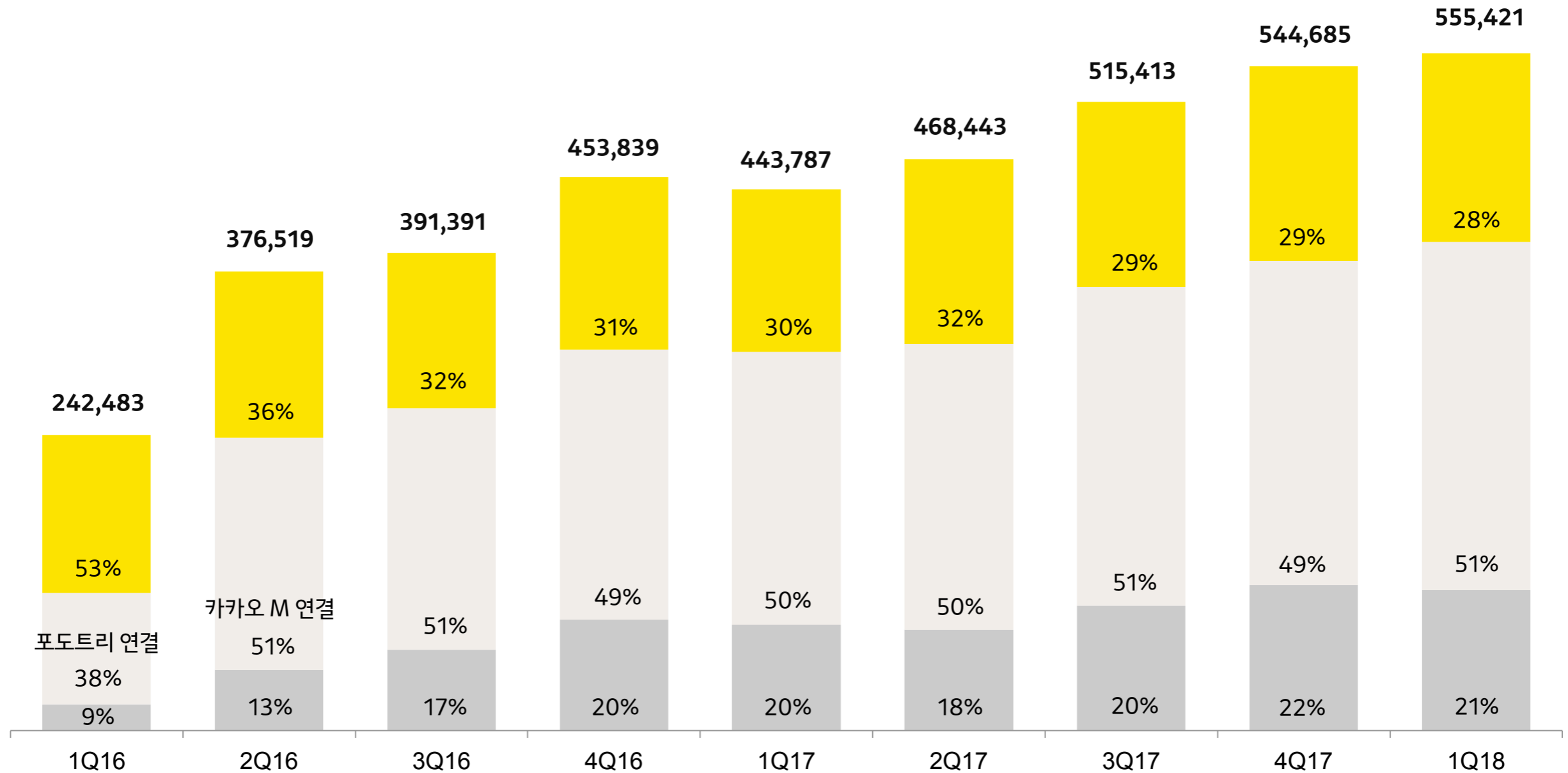


# 총 매출

총 매출 1분기 YoY +25% / QoQ +2%

광고 +16% (y) / -3% (q) 콘텐츠 +28% (y) / +7% (q) 기타 +33% (y) / -3% (q)

■ 광고 ■ 콘텐츠 ■ 기타



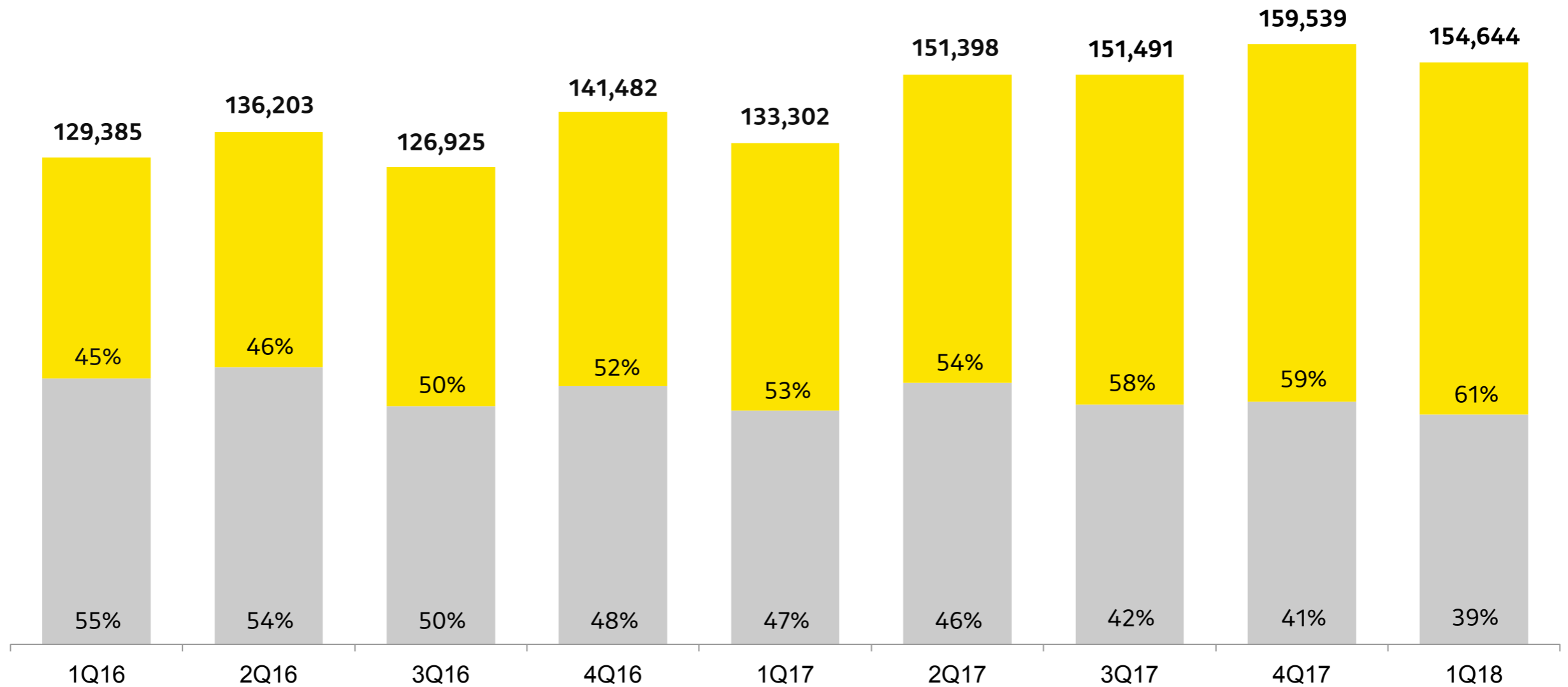
(단위: 백만원)

# 광고 매출: 모바일과 PC

총 광고 매출 1분기 YoY +16% / QoQ -3%

모바일 +32% (y) / -2% (q) PC -2% (y) / -5% (q)

■ 모바일 ■ PC



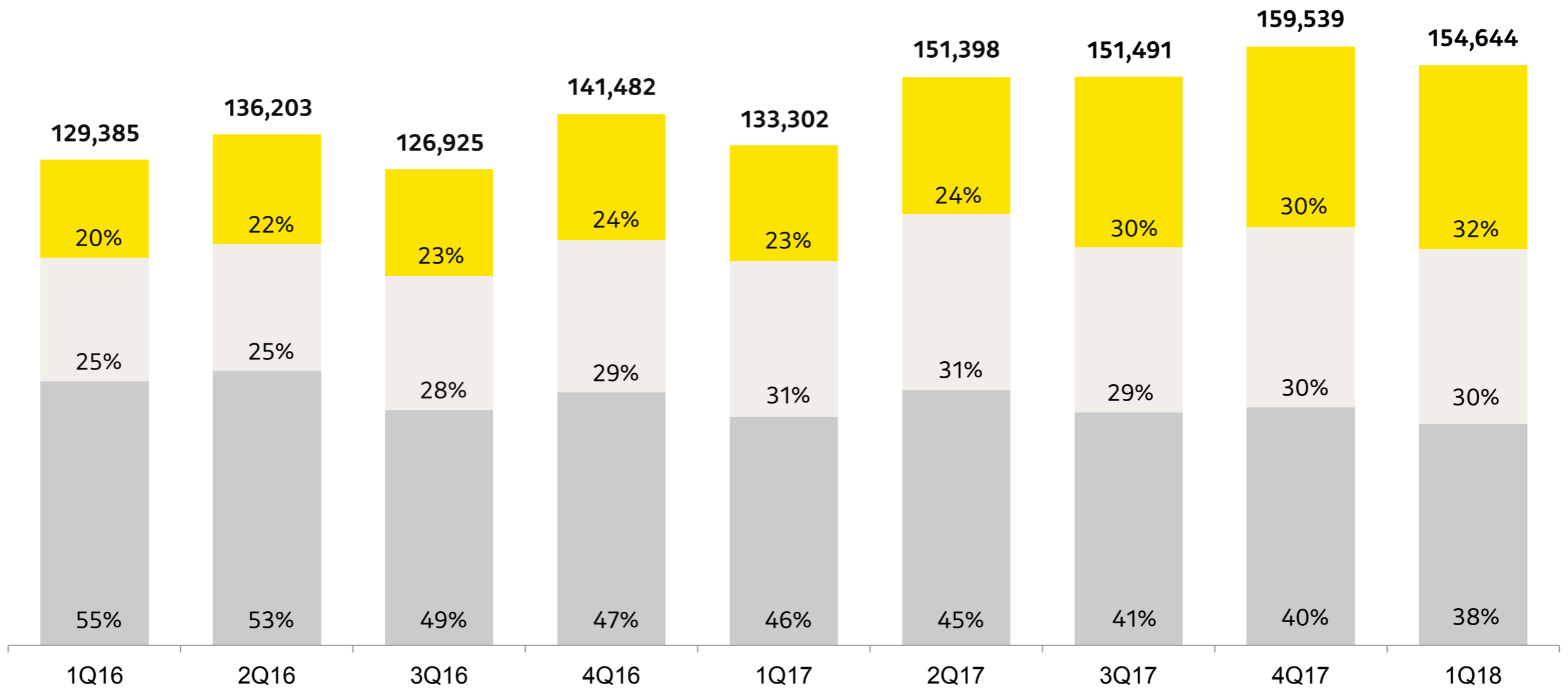
(단위: 백만원)

# 광고 매출: 다음과 카카오 플랫폼

총 광고 매출 1분기 YoY +16% / QoQ -3%

카카오 플랫폼 +59% (y) / +2% (q) 다음 모바일 +13% (y) / -3% (q) 다음 PC -3% (y) / -7% (q)

■ 카카오 플랫폼 ■ 다음 모바일 ■ 다음 PC



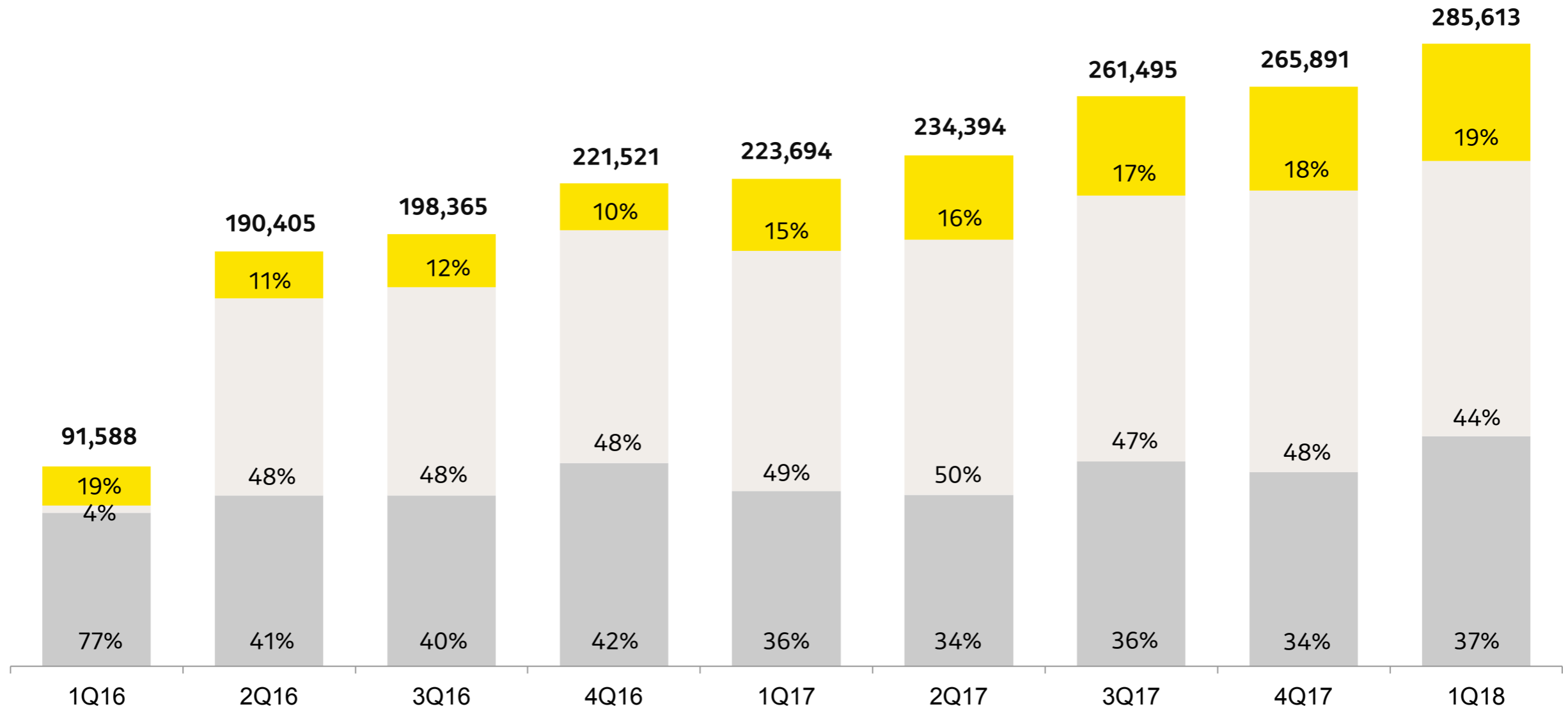
(단위: 백만원)

# 콘텐츠 매출

총 콘텐츠 매출 1분기 YoY +28% / QoQ +7%

웹소설/웹툰 & 이모티콘 +62% (y) / +13% (q)    뮤직 +14% (y) / -2% (q)    게임 +32% (y) / +18% (q)

■ 웹소설/웹툰 & 이모티콘    ■ 뮤직    ■ 게임



(단위: 백만원)

© Kakao Corp.

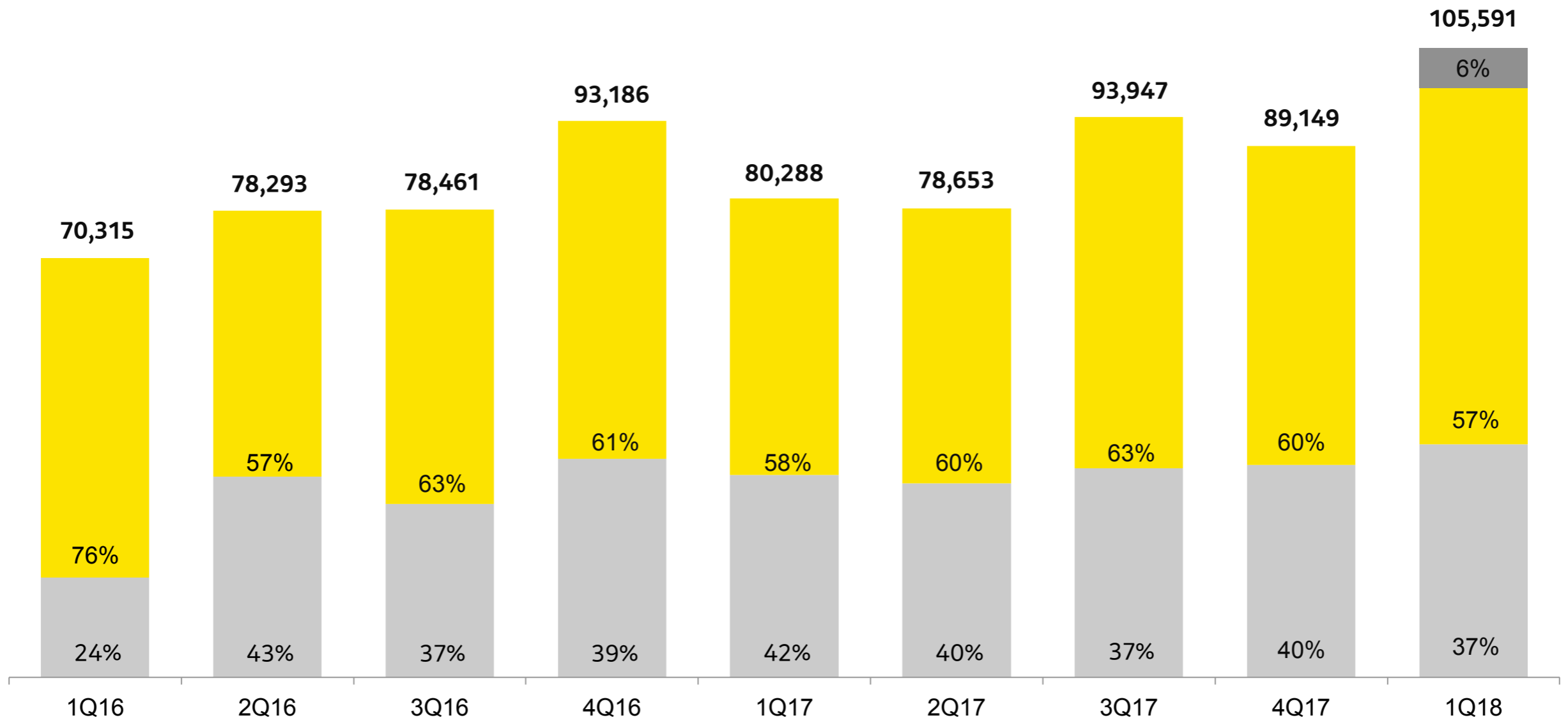


# 콘텐츠 매출: 게임

총 게임 매출 1분기 YoY +32% / QoQ +18%

기타- '카카오VX' 신규, 모바일 +29% (y) / +12% (q) PC +15% (y) / +10% (q)

■ 기타- 카카오VX ■ 모바일 ■ PC



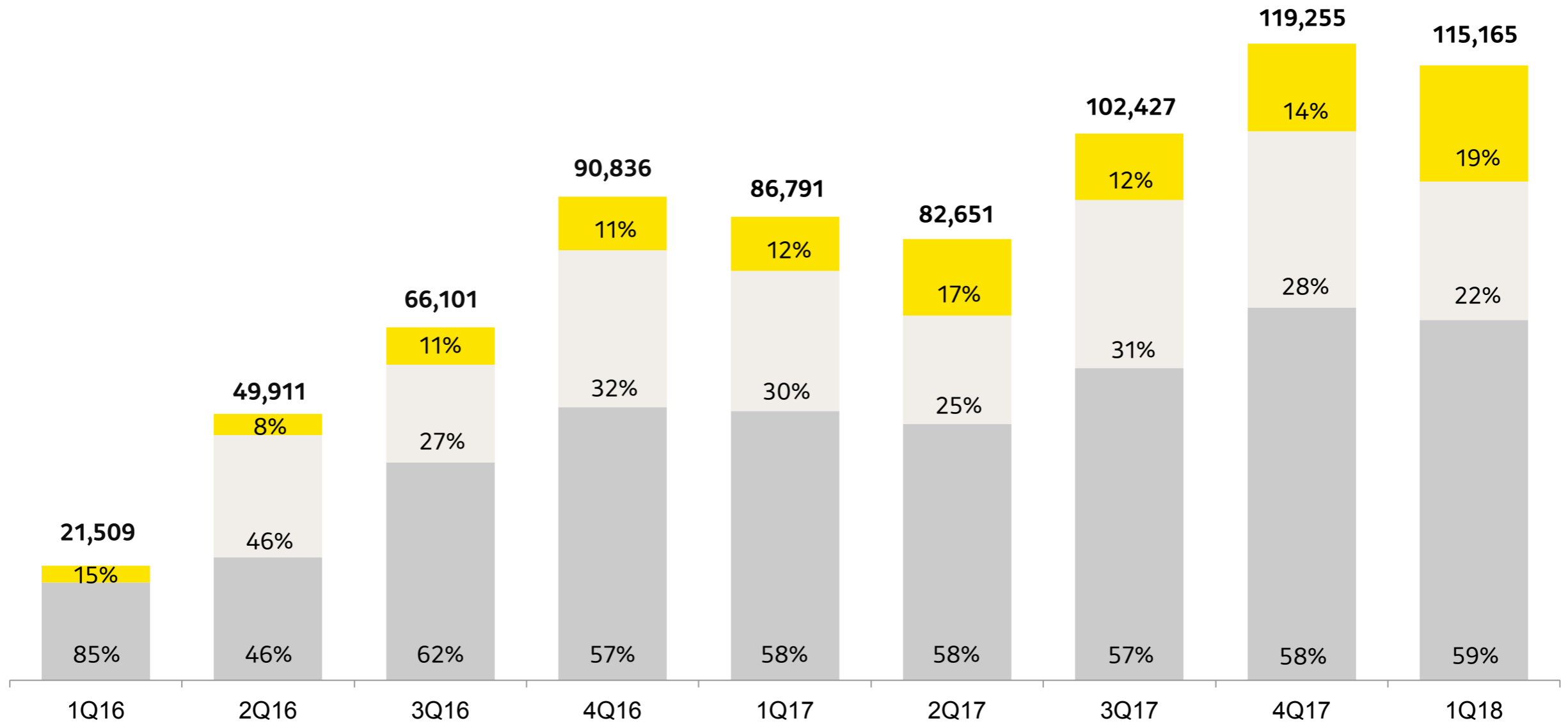
(단위: 백만원)

# 기타 매출

총 기타 매출 1분기 YoY +33% / QoQ -3%

기타 +116% (y) / +32% (q) 카카오M 오프라인 -1% (y) / -21% (q) 커머스 +34% (y) / -3% (q)

■ 기타 (카카오T/페이/기타 자회사) ■ 카카오M 오프라인 ■ 커머스



(단위: 백만원)

© Kakao Corp.

# 실적요약

	1Q18	4Q17	QoQ	1Q17	YoY
매출	555,421	544,685	2%	443,787	25%
광고	154,644	159,539	-3%	133,302	16%
콘텐츠	285,613	265,891	7%	223,694	28%
기타	115,165	119,255	-3%	86,791	33%
영업비용	545,020	509,643	7%	405,453	34%
영업이익	10,402	35,042	-70%	38,333	-73%
영업이익률	1.9%	6.4%	-4.5%p	8.6%	-6.7%p
EBITDA	40,970	70,222	-42%	69,922	-41%
기타손익	-1,347	-45,630	97%	-12,564	89%
금융손익	5,974	29,042	-79%	-5,158	n/a
지분법손익	22,151	17,509	27%	-2,367	n/a
법인세차감전이익	37,181	35,962	3%	18,244	104%
법인세	22,531	17,758	27%	-36,241	n/a
연결순이익	14,649	18,204	-20%	54,486	-73%
지배지분순이익	13,854	11,524	20%	53,715	-74%
비지배지분순이익	796	6,680	-88%	771	3%

(단위: 백만원)

# 영업비용

	1Q18	4Q17	QoQ	1Q17	YoY
총 영업비용	545,020	509,643	7%	405,453	34%
인건비	109,973	102,602	7%	84,808	30%
복리후생비	15,258	13,447	14%	12,757	20%
감가상각비	15,985	15,659	2%	14,816	8%
지급임차료	10,210	9,236	11%	8,751	17%
지급수수료	210,281	201,456	4%	160,386	31%
광고선전비	47,941	36,105	33%	24,959	92%
대손상각비	877	1,112	-21%	141	524%
무형자산상각비	14,583	19,521	-25%	16,773	-13%
콘텐츠수수료	39,988	34,448	16%	24,923	60%
광고대행수수료	22,390	23,576	-5%	19,051	18%
행사비	383	943	-59%	110	248%
상품원가	46,835	41,735	12%	30,344	54%
기타	10,315	9,803	5%	7,634	35%

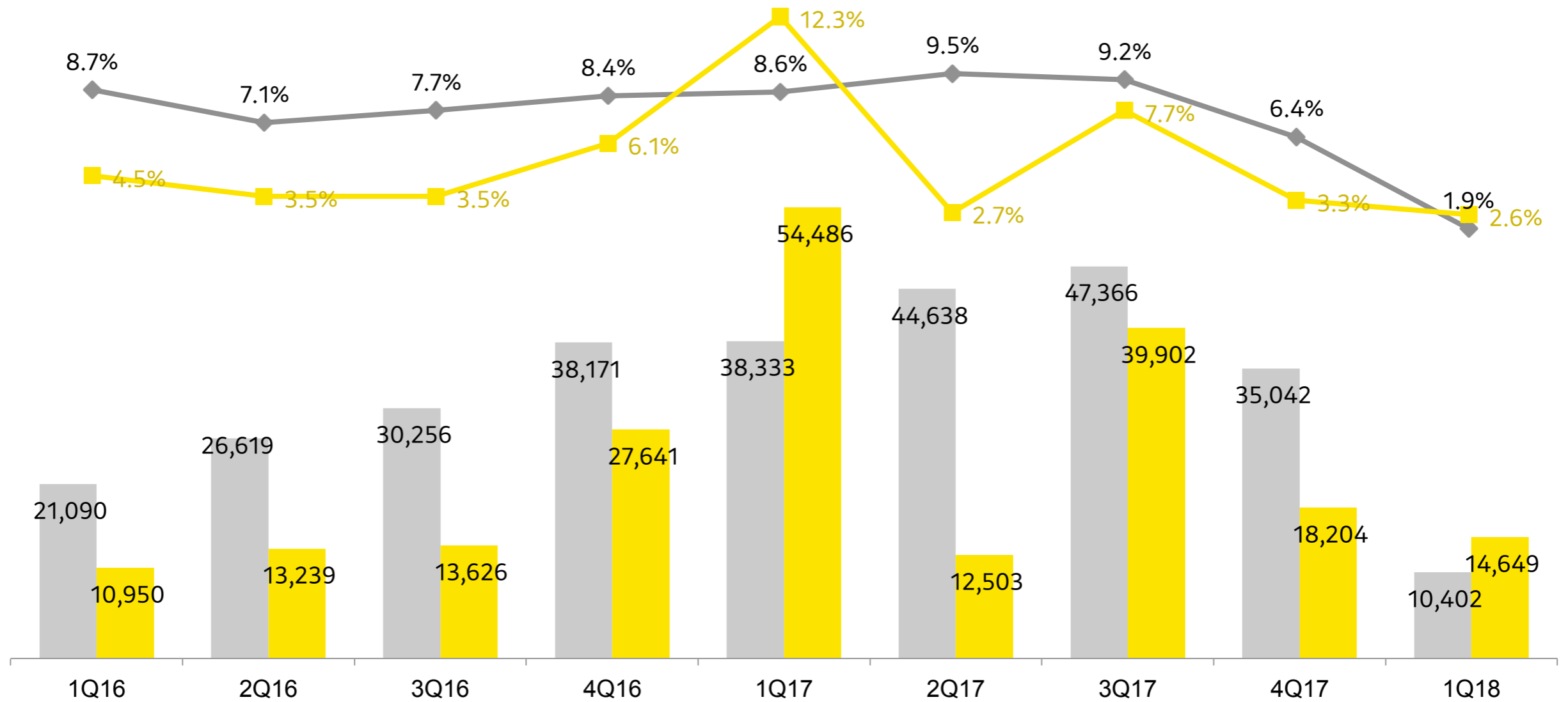
(단위: 백만원)

# 이익

1분기 영업이익 YoY -73% / QoQ -70% 순이익 YoY -73% / QoQ -20%

모빌리티, 페이, 글로벌, AI 등 중장기적 성장 기반 구축을 위한 신규 사업 투자로 인해 약 470억 원 영업이익 감소

■ 영업이익 ■ 순이익 ◆ 영업이익률 ◆ 순이익률

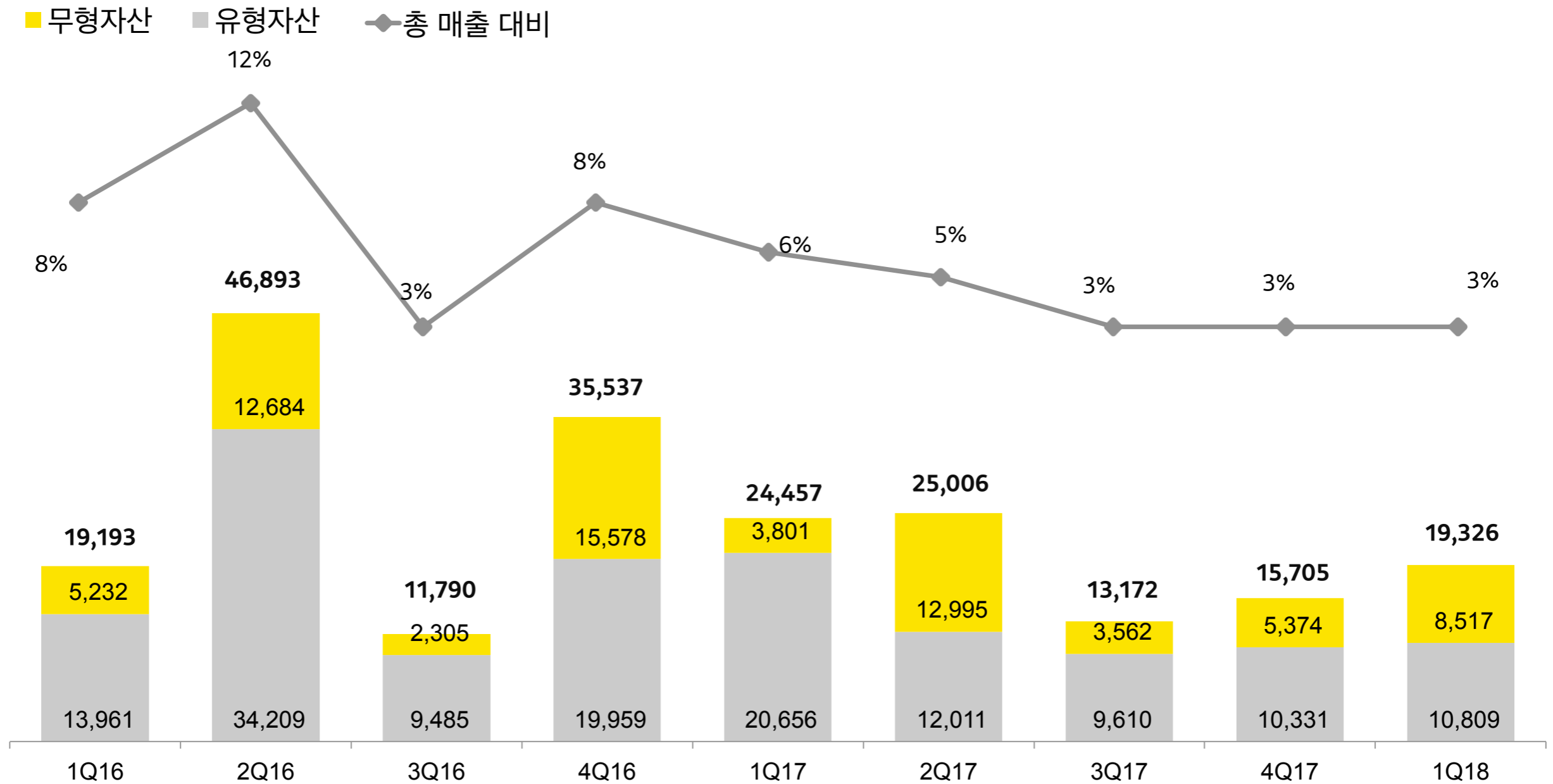


(단위: 백만원)

# CapEx

## 2018년 1분기 CapEx 총 매출 대비 3% YoY -21%

프로그램구입비 등 무형자산 YoY 124%, 서버·네트워크 기계장치 등 유형자산 YoY -48%



(단위: 백만원)

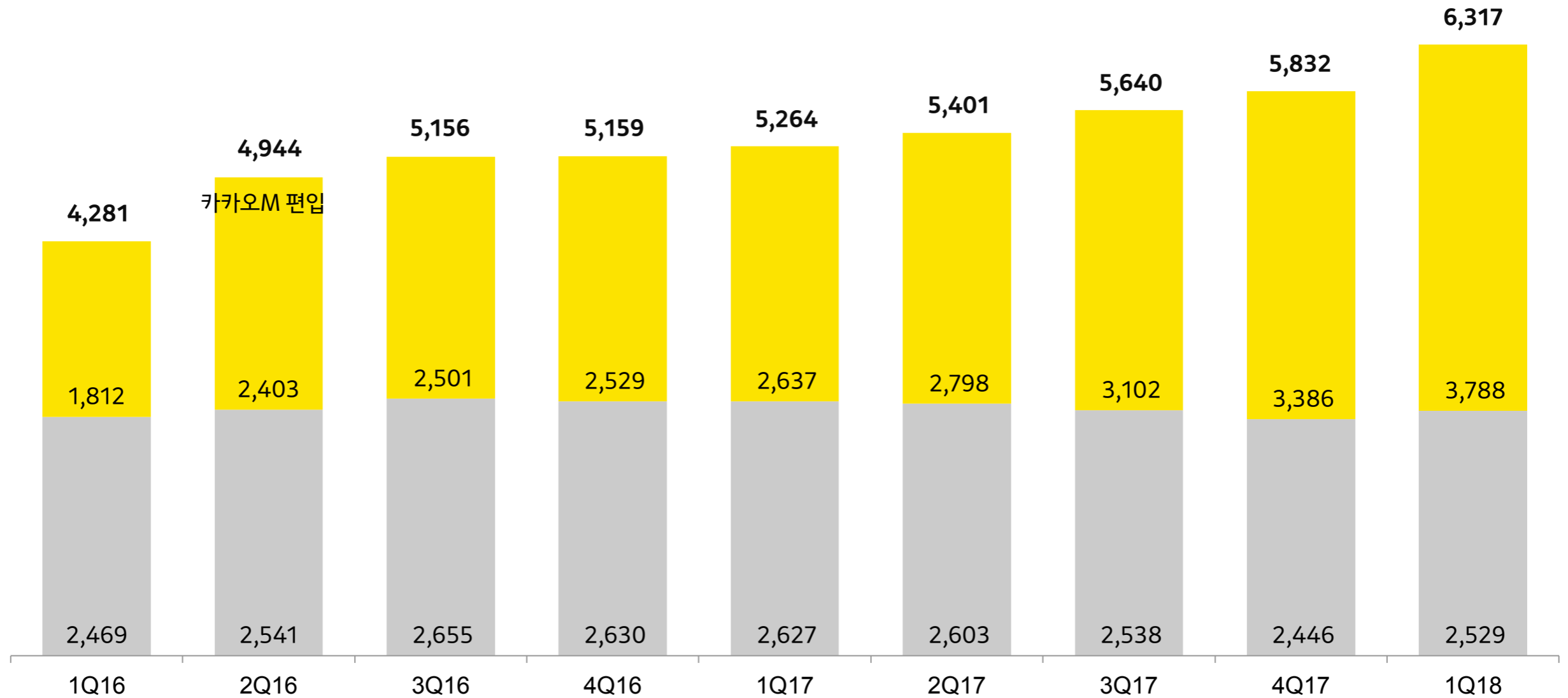
© Kakao Corp.

# 인원 현황

## 2018년 3월 말 기준 인원 합계 6,317명

전분기 대비 카카오 본사 83명 증가, 카카오VX 등 연결종속회사 편입으로 자회사 402명 증가

■ 카카오 자회사 ■ 카카오



(단위: 명)

# 카카오 연결 재무제표

## 연결손익계산서

(단위 : 백만원)	1Q17	2Q17	3Q17	4Q17	1Q18
매출액	443,787	468,443	515,413	544,685	555,421
광고	133,302	151,398	151,491	159,539	154,644
콘텐츠	223,694	234,394	261,495	265,891	285,613
게임	80,288	78,653	93,947	89,149	105,591
뮤직	110,324	117,089	122,067	129,060	126,269
기타	33,081	38,653	45,481	47,681	53,753
기타	86,791	82,651	102,427	119,255	115,165
영업비용	405,453	423,804	468,047	509,643	545,020
인건비	84,808	88,064	84,668	102,602	109,973
복리후생비	12,757	12,992	13,499	13,447	15,258
감가상각비	14,816	14,919	15,338	15,659	15,985
지급임차료	8,749	8,886	9,242	9,236	10,210
지급수수료	160,388	178,765	189,755	201,456	210,281
광고선전비	24,959	21,929	33,460	36,057	47,941
대손상각비	141	45	-144	1,112	877
무형자산상각비	16,773	16,352	16,439	19,521	14,583
콘텐츠수수료	24,923	28,321	33,658	34,496	39,988
광고대행수수료	19,051	23,974	21,975	23,576	22,390
행사비	110	327	407	943	383
상품원가	30,344	21,229	39,939	41,735	46,835
기타	7,634	8,001	9,810	9,803	10,315
영업이익	38,333	44,638	47,366	35,042	10,402
기타수익	2,388	3,784	16,148	13,927	12,858
기타비용	14,952	9,878	6,181	59,557	14,205
금융수익	4,737	4,585	11,390	58,234	14,559
금융비용	9,895	3,540	3,116	29,193	8,585
지분법손익	-2,367	-3,570	-2,535	17,509	22,151
계속사업법인세차감전순이익	18,244	36,020	63,071	35,962	37,181
계속사업법인세비용	-36,241	23,518	23,170	17,758	22,531
계속사업연결당기순이익	54,486	12,503	39,902	18,204	14,649
연결당기순이익	54,486	12,503	39,902	18,204	14,649
지배지분순이익	53,715	11,303	32,055	11,524	13,854
비지배지분순이익	771	1,199	7,847	6,680	796

## 연결재무상태표

(단위: 백만원)	2016.12.31	2017.12.31	2018.3.31
유동자산	1,216,958	1,993,096	3,272,163
현금 및 현금성자산	641,644	1,116,793	1,797,944
단기금융상품	236,748	394,152	977,562
매출채권	173,853	179,238	180,628
기타금융자산	83,340	134,445	121,048
기타유동자산	81,373	168,468	194,981
비유동자산	4,267,159	4,356,332	4,452,690
관계기업투자	117,076	161,950	210,444
유형자산	253,854	271,044	277,416
무형자산	3,733,166	3,689,582	3,710,940
기타비유동자산	163,063	233,756	253,889
자 산 총 계	5,484,117	6,349,428	7,724,853
유동부채	806,020	1,040,863	1,201,099
매입채무및기타채무	263,130	280,380	313,583
미지급법인세	30,944	115,123	147,062
유동성장기차입금	200,265	170,137	220,318
기타유동부채	311,680	475,224	520,136
비유동부채	975,153	800,745	771,624
회사채	319,255	149,777	99,852
전환사채/교환사채	476,122	471,031	468,417
이연법인세부채	142,919	139,502	150,186
기타비유동부채	36,857	40,435	53,169
부 채 총 계	1,781,173	1,841,609	1,972,723
자본금	33,858	34,004	38,187
자본잉여금	3,105,014	3,603,587	4,727,671
기타자본항목	-11,232	-6,026	-4,570
기타포괄손익누계액	920	-4,968	-19,154
이익잉여금	303,952	402,542	443,977
비지배지분	270,432	478,681	566,019
자 본 총 계	3,702,944	4,507,820	5,752,130
부채와 자본 총계	5,484,117	6,349,428	7,724,853



# 카카오 재무제표 (별도)

손익계산서						재무상태표			
(단위 : 백만원)	1Q17	2Q17	3Q17	4Q17	1Q18	(단위: 백만원)	2016.12.31	2017.12.31	2018.03.31
<b>매출액</b>	225,889	244,545	257,994	250,273	244,578	유동자산	511,067	632,508	1,677,009
광고	125,076	143,128	141,496	154,640	146,378	현금 및 현금성자산	279,217	388,574	997,491
콘텐츠	64,333	65,746	79,128	52,963	49,759	단기금융상품	37,190	14,834	474,376
게임	46,720	46,522	59,270	32,401	27,026	매출채권	95,980	77,955	80,305
뮤직	2,938	2,669	2,600	2,532	2,298	기타유동자산	98,679	151,145	124,837
기타	14,675	16,555	17,257	18,030	20,435	비유동자산	4,318,230	4,324,369	4,388,836
기타	36,479	35,671	37,370	42,669	48,441	관계기업투자	2,337,040	2,368,582	2,443,398
<b>영업비용</b>	209,397	216,952	228,439	226,361	228,192	유형자산	203,866	208,084	204,132
인건비	51,811	50,796	49,161	52,271	54,844	무형자산	1,694,581	1,620,416	1,618,499
복리후생비	8,414	7,885	7,625	6,981	8,359	기타비유동자산	82,743	127,287	122,808
감가상각비	12,477	12,344	12,370	12,624	12,673	<b>자 산 총 계</b>	<b>4,829,297</b>	<b>4,956,878</b>	<b>6,065,845</b>
지급임차료	2,480	2,308	2,273	2,164	2,420	유동부채	813,859	948,931	1,019,728
지급수수료	73,040	78,828	89,740	77,344	75,084	매입채무및기타채무	174,592	163,318	170,482
광고선전비	9,014	8,347	9,390	9,863	5,850	미지급법인세	7,168	81,507	10,050
대손상각비	82	-28	62	47	193	단기차입금	200,000	-	-
무형자산상각비	5,417	5,277	4,821	4,578	4,439	기타유동부채	432,099	704,106	839,196
콘텐츠수수료	11,062	12,728	13,091	15,728	16,651	비유동부채	640,280	450,237	391,545
광고대행수수료	18,987	23,910	21,843	23,416	22,274	회사채	319,255	149,777	240,267
행사비	120	299	372	682	296	전환사채/교환사채	248,928	243,197	3,298
상품원가	11,251	9,181	13,236	16,414	21,096	이연법인세부채	43,266	28,992	21,696
기타	5,241	5,078	4,457	4,251	4,013	기타비유동부채	28,830	28,271	126,283
<b>영업이익</b>	16,492	27,593	29,555	23,911	16,386	<b>부 채 총 계</b>	<b>1,454,139</b>	<b>1,399,168</b>	<b>1,411,272</b>
기타수익	1,460	2,445	240,651	50	50,042	자본금	33,858	34,004	38,187
기타비용	3,123	13,814	4,430	64,892	4,973	자본잉여금	3,057,264	3,036,434	4,086,797
금융수익	35,067	2,037	1,671	4,549	17,829	기타자본항목	-11,232	-6,026	-4,570
금융비용	23,399	-1018	1,741	27,673	9,207	기타포괄손익누계액	5,046	-4,472	-9,642
<b>계속사업법인세차감전순이익</b>	26,497	19,278	265,705	-64,054	70,077	이익잉여금	290,222	497,769	543,800
계속사업법인세비용	-48,911	10,690	60,826	7,267	16,693	<b>자 본 총 계</b>	<b>3,375,158</b>	<b>3,557,710</b>	<b>4,654,573</b>
계속사업당기순이익	75,408	8,588	204,879	-71,321	53,384	<b>부채와 자본 총계</b>	<b>4,829,297</b>	<b>4,956,878</b>	<b>6,065,845</b>
당기순이익	75,408	8,588	204,879	-71,321	53,384				

감사합니다

