

# 2018년 2분기 실적발표

2018. 8. 9 | Investor Relations



## 유의사항

본 자료의 2018년 2분기 재무정보는 한국채택국제회계기준에 따라 작성된 실적에 대한 추정치이며, 개별 재무제표(18쪽)를 제외한 모든 재무정보와 영업성과는 종속회사를 포함한 연결 기준으로 작성되었습니다.

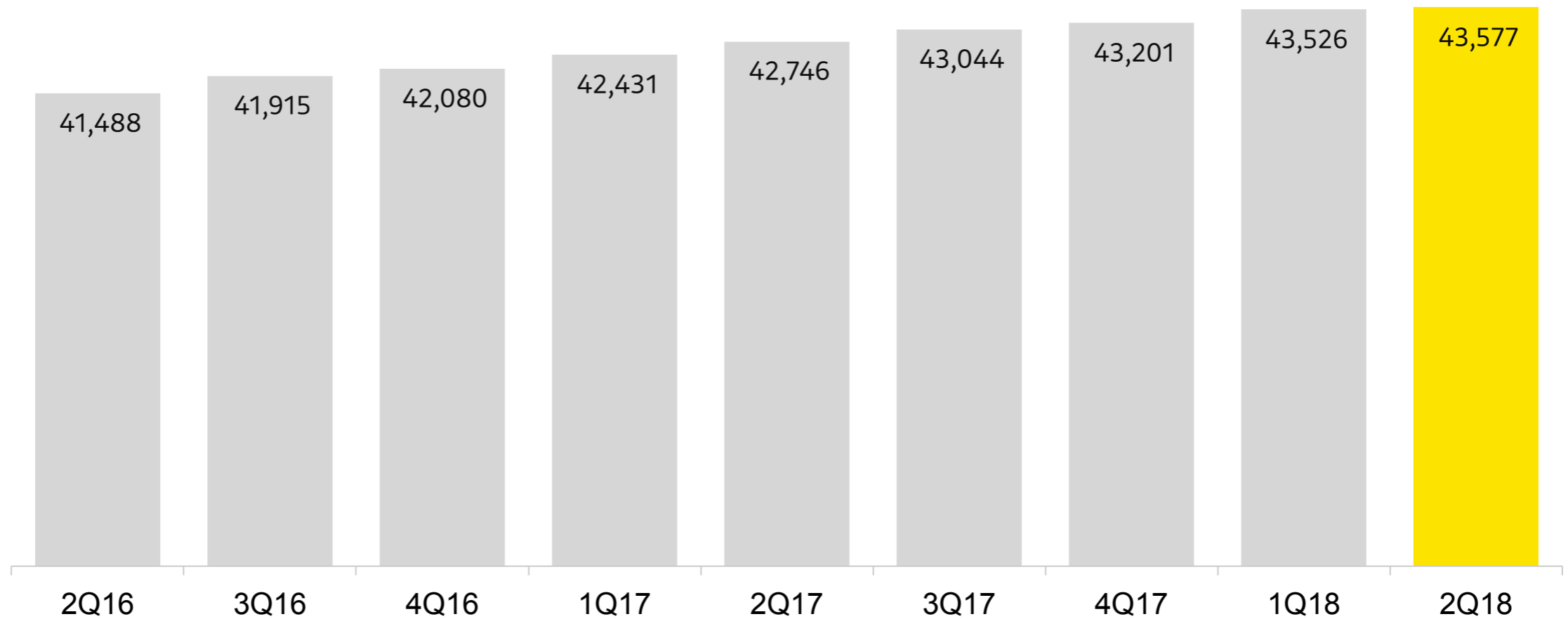
외부감사인의 회계검토가 완료되지 않은 상태에서 투자자 여러분의 편의를 위해 작성된 자료이므로, 그 내용 중 일부는 회계검토 과정에서 달라질 수 있습니다.

따라서, (주)카카오는 본 자료에 서술된 재무정보 및 영업성과의 정확성과 완벽성에 대해 보장하지 않으며, 자료작성일 현재의 사실을 기술한 내용에 대해 향후 업데이트 책임을 지지 않습니다.

# 카카오톡 Monthly Active Users



국내 카카오톡 월간 활성 이용자(MAU) YoY 83만 명, QoQ 5만 명 증가  
글로벌 230개국 16개 언어로 서비스



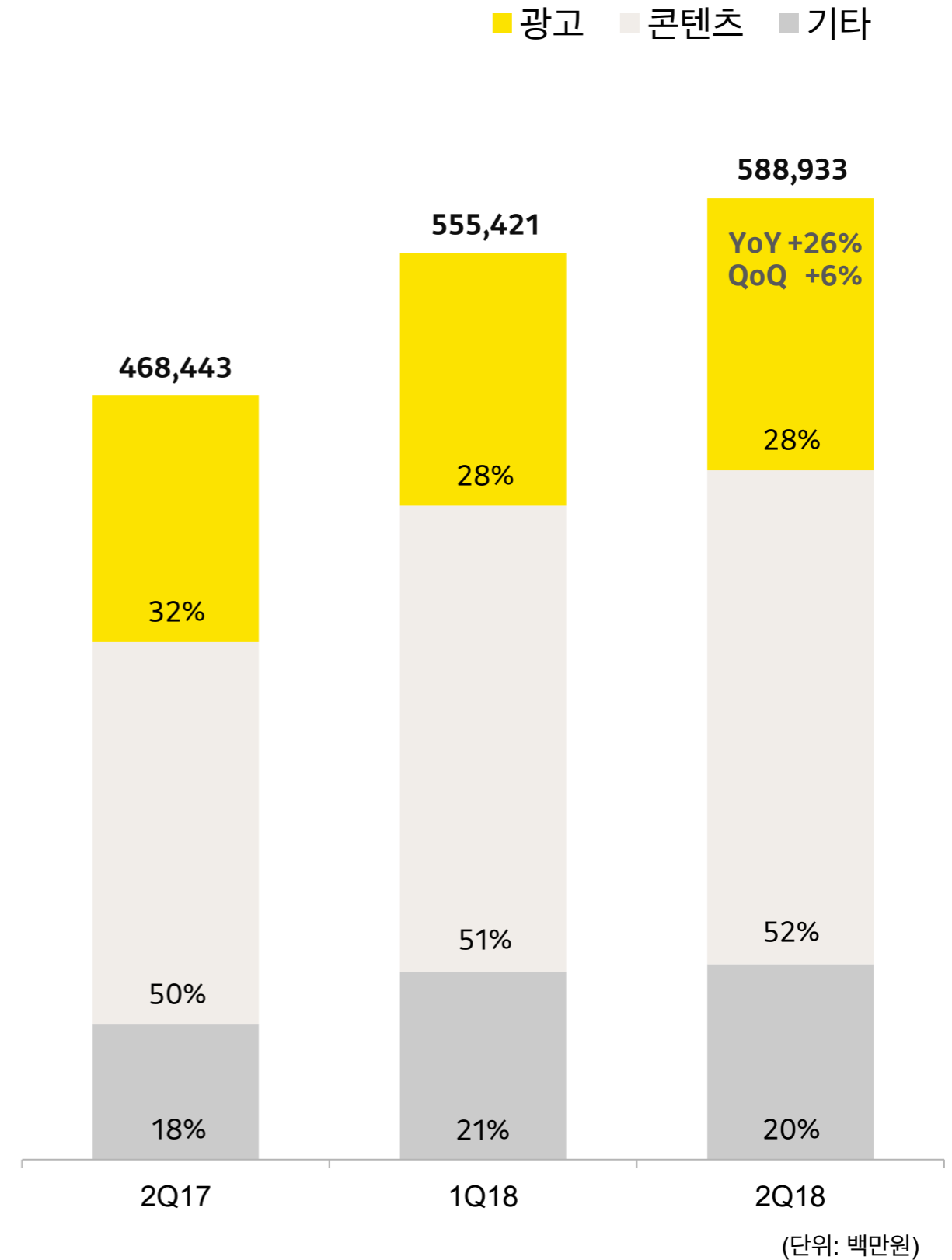
	2Q16	3Q16	4Q16	1Q17	2Q17	3Q17	4Q17	1Q18	2Q18
국내	41,488	41,915	42,080	42,431	42,746	43,044	43,201	43,526	43,577
글로벌	49,100	49,189	48,955	49,158	49,468	49,844	49,709	50,348	50,113

주) 월별 MAUs의 분기 평균값. 글로벌은 국내 포함.

(단위: 천명)

# 매출 구분

광 고	포 털	다음 PC 포털 다음앱
	메신저	뉴플러스친구 브랜드이모티콘 충전소 알림톡 상담톡 친구톡 카카오헬어샵 오토뷰 주문하기 장보기 PC 광고
	S N S	카카오스토리
	쇼 핑	카카오스타일
	기 타	캐시프렌즈
콘텐츠	게 임	모바일 게임 PC 게임 게임- 기타
	뮤 직	멜론 카카오뮤직
	웹툰·소설	카카오페이지 다음웹툰 픽코마
	이모티콘	카카오톡 B2C 이모티콘
기 타	커머스	카카오톡 선물하기 카카오프렌즈 카카오메이커스 카카오파머
	모빌리티	카카오 T (택시, 드라이버, 주차, 내비)
	핀테크	카카오페이
	기 타	카카오 M (음반유통 외) 기타 자회사

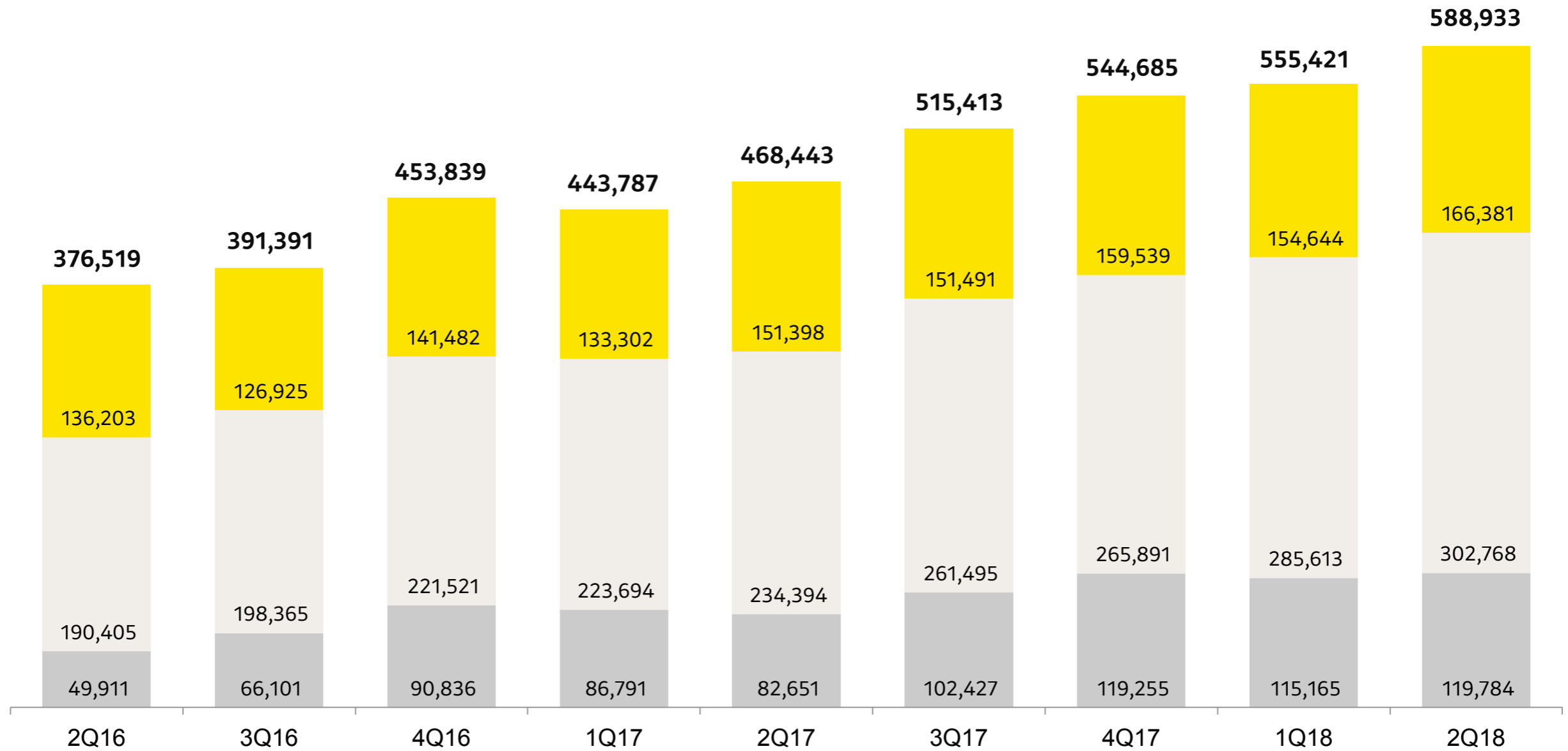


# 총 매출

총 매출 2분기 YoY +26% / QoQ +6%

광고 +10% (y) / +8% (q) 콘텐츠 +29% (y) / +6% (q) 기타 +45% (y) / +4% (q)

■ 광고 ■ 콘텐츠 ■ 기타



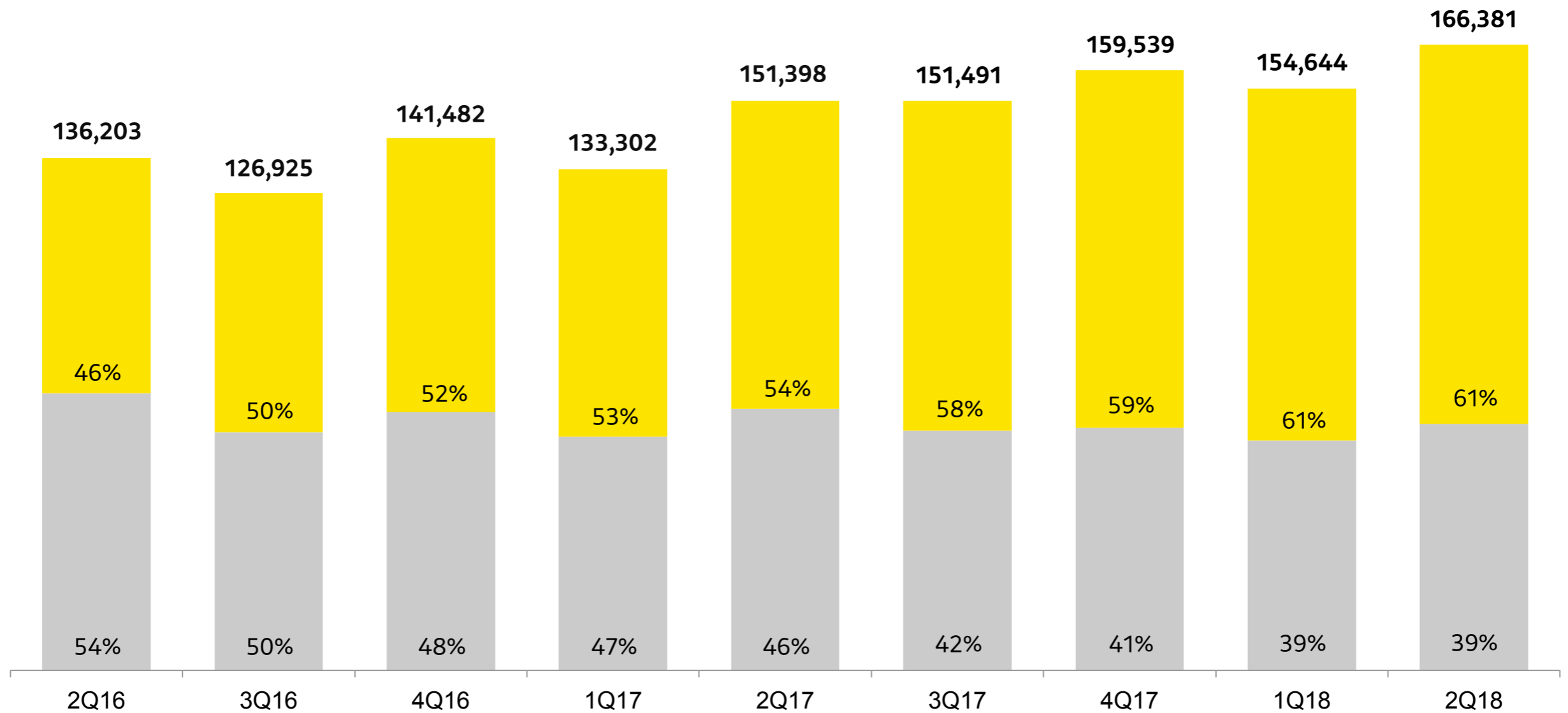
(단위: 백만원)

# 광고 매출: 모바일과 PC

총 광고 매출 2분기 YoY +10% / QoQ +8%

모바일 +23% (y) / +8% (q) PC -6% (y) / +7% (q)

■ 모바일 ■ PC



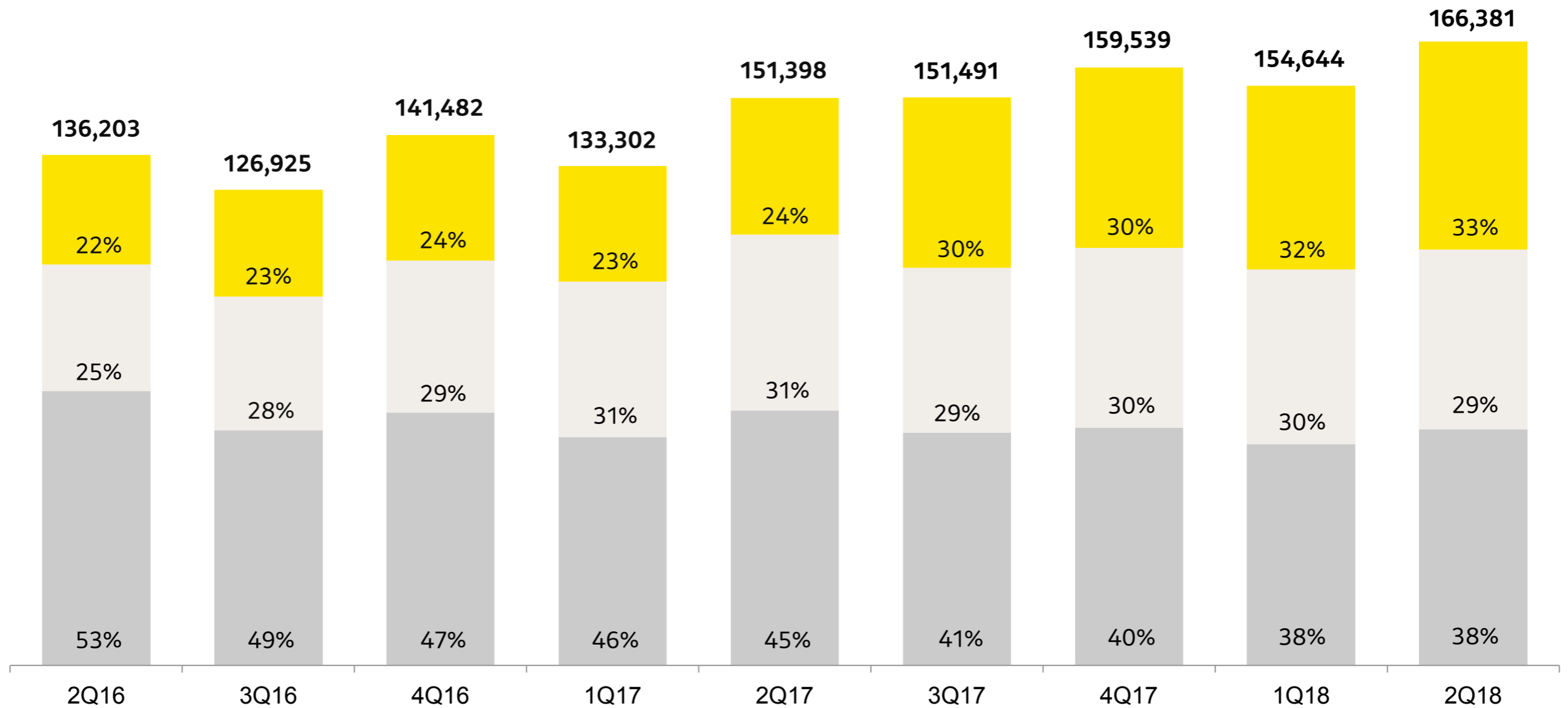
(단위: 백만원)

# 광고 매출: 다음과 카카오 플랫폼

총 광고 매출 2분기 YoY +10% / QoQ +8%

카카오 플랫폼 +52% (y) / +13% (q) 다음 모바일 +2% (y) / +3% (q) 다음 PC -7% (y) / +7% (q)

■ 카카오 플랫폼 ■ 다음 모바일 ■ 다음 PC



(단위: 백만원)

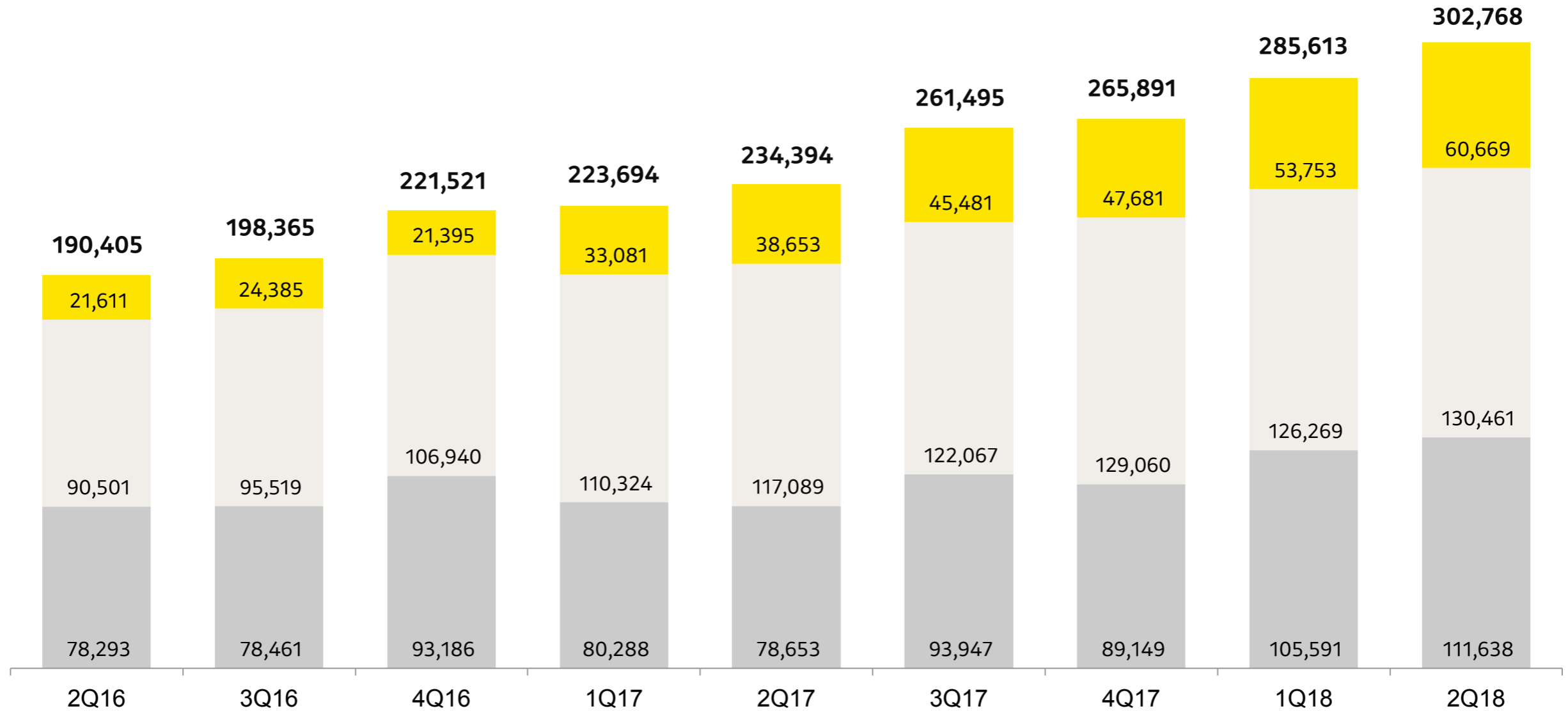
© Kakao Corp.

# 콘텐츠 매출

총 콘텐츠 매출 2분기 YoY +29% / QoQ +6%

유료 콘텐츠 +57% (y) / +13% (q)    뮤직 +11% (y) / +3% (q)    게임 +42% (y) / +6% (q)

■ 유료 콘텐츠    ■ 뮤직    ■ 게임



(단위: 백만원)



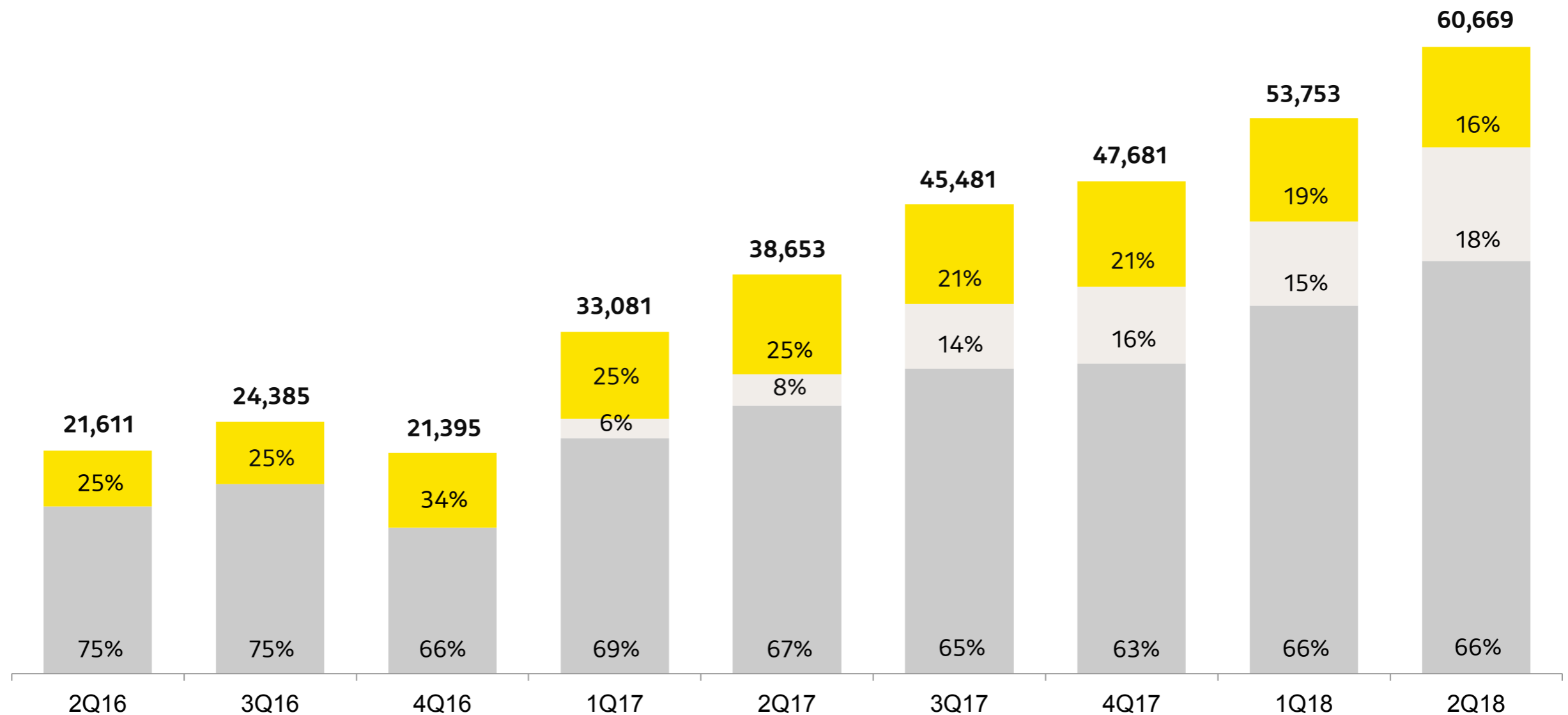
# 콘텐츠 매출: 유료 콘텐츠

NEW

총 유료 콘텐츠 매출 2분기 YoY +57% / QoQ +13%

이모티콘 외 기타 +1% (y) / -3% (q) 픽코마(일본) +261% (y) / +35% (q) 카카오페이지 +54% (y) / +12% (q)

■ 이모티콘 외 기타 ■ 픽코마(일본) ■ 카카오페이지



(단위: 백만원)

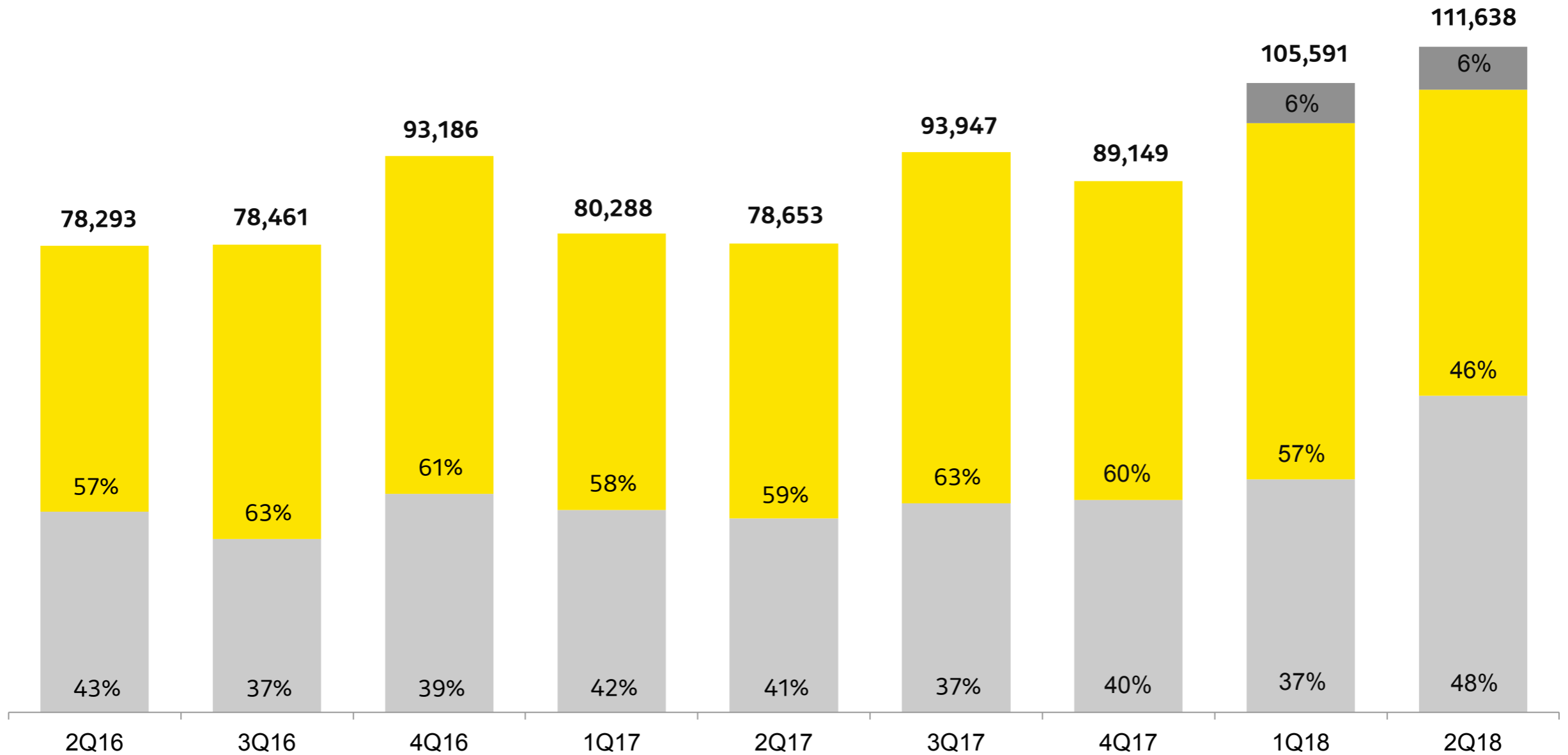
© Kakao Corp.

# 콘텐츠 매출: 게임

총 게임 매출 2분기 YoY +42% / QoQ +6%

기타- 카카오 VX +6% (q) 모바일 +11% (y) / -14% (q) PC +63% (y) / +36% (q)

■ 기타- 카카오 VX ■ 모바일 ■ PC



(단위: 백만원)

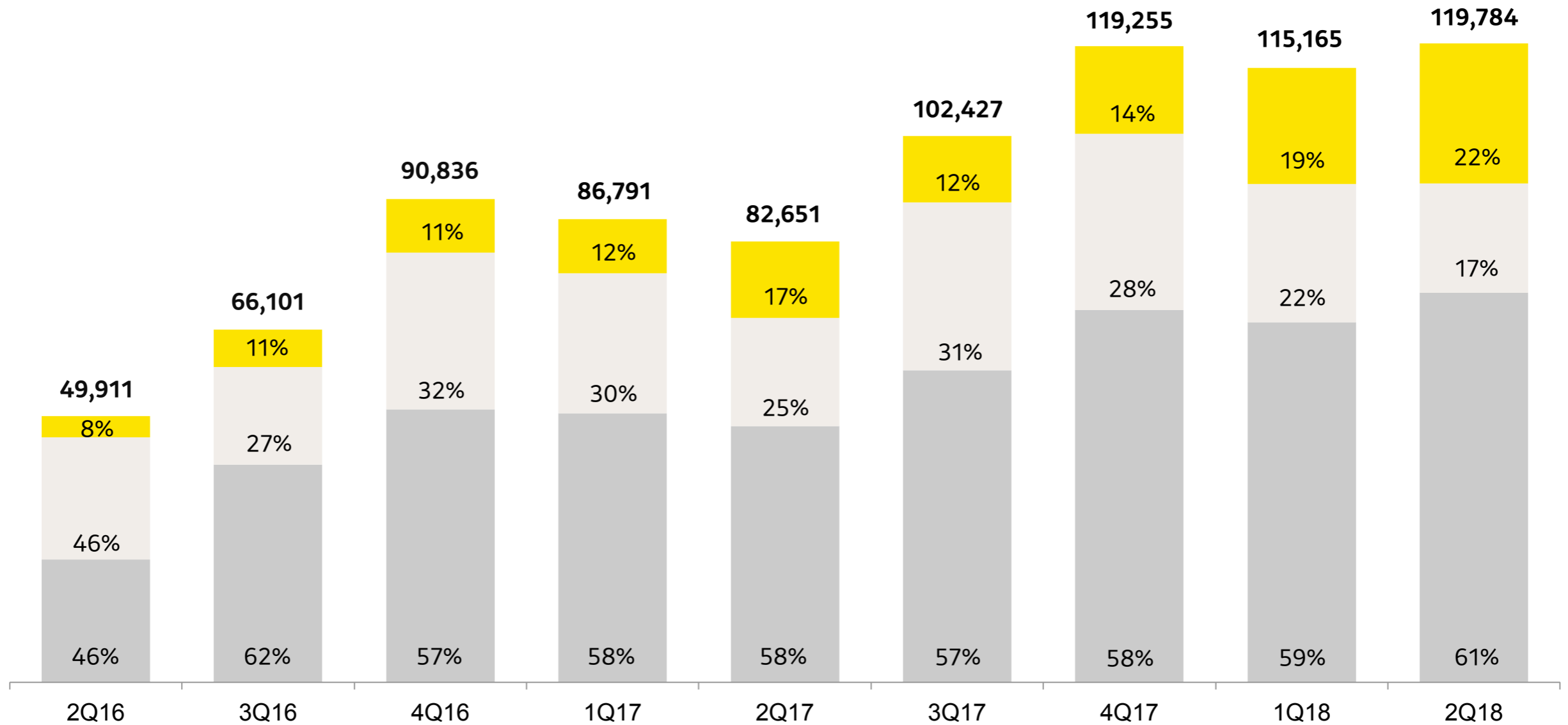
© Kakao Corp.

# 기타 매출

총 기타 매출 2분기 YoY +45% / QoQ +4%

기타 +83% (y) / +21% (q) 카카오M 오프라인 +1% (y) / -21% (q) 커머스 +52% (y) / +8% (q)

■ 기타 (카카오T/페이/기타 자회사) ■ 카카오 M 오프라인 ■ 커머스



(단위: 백만원)

© Kakao Corp.

# 실적요약

	2Q18	1Q18	QoQ	2Q17	YoY
매출	588,933	555,421	6%	468,443	26%
광고	166,381	154,644	8%	151,398	10%
콘텐츠	302,768	285,613	6%	234,394	29%
기타	119,784	115,165	4%	82,651	45%
영업비용	561,343	545,020	3%	423,804	32%
영업이익	27,590	10,402	165%	44,638	-38%
영업이익률	4.7%	1.9%	2.8%p	9.5%	-4.8%p
EBITDA	60,607	40,970	48%	75,901	-20%
기타손익	-910	-1,347	32%	-6,093	85%
금융손익	28,248	5,974	373%	1,045	2,603%
지분법손익	5,083	22,151	-77%	-3,570	n/a
법인세차감전이익	60,011	37,181	61%	36,020	67%
법인세	34,527	22,531	53%	23,518	47%
연결순이익	25,484	14,649	74%	12,503	104%
지배지분순이익	21,356	13,854	54%	11,303	89%
비지배지분순이익	4,128	796	419%	1,199	244%

(단위: 백만원)

# 영업비용

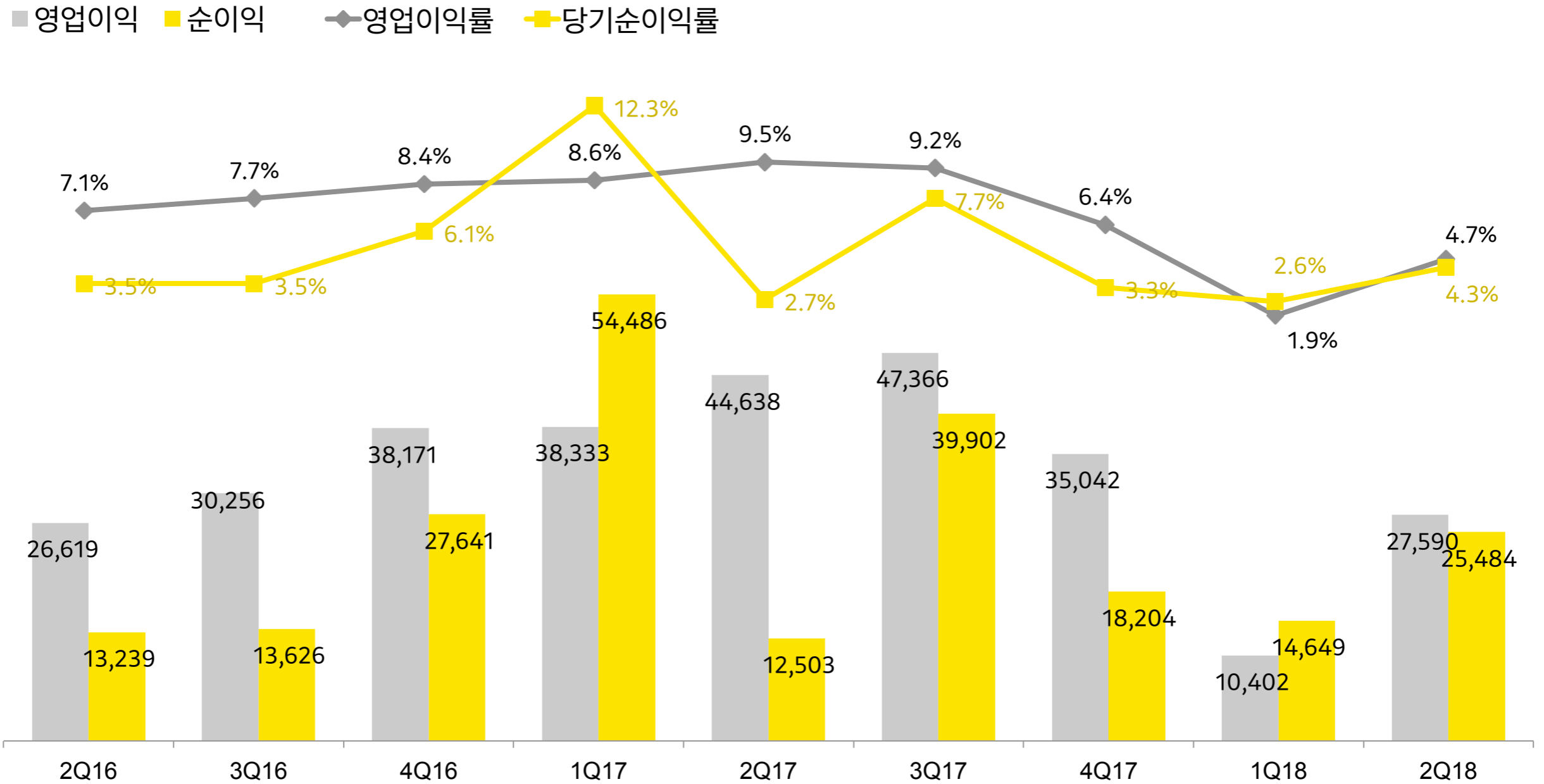
	2Q18	1Q18	QoQ	2Q17	YoY
총 영업비용	561,343	545,020	3%	423,804	32%
인건비	107,933	109,973	-2%	88,064	23%
복리후생비	15,890	15,258	4%	12,992	22%
감가상각비	16,268	15,985	2%	14,919	9%
지급임차료	11,069	10,210	8%	8,886	25%
지급수수료	223,014	210,281	6%	178,765	25%
광고선전비	45,311	47,941	-5%	21,929	107%
대손상각비	926	877	6%	45	1,956%
무형자산상각비	16,749	14,583	15%	16,352	2%
콘텐츠수수료	45,685	39,988	14%	28,321	61%
광고대행수수료	23,695	22,390	6%	23,974	-1%
행사비	751	383	96%	327	130%
상품원가	42,860	46,835	-8%	21,229	102%
기타	11,193	10,315	9%	8,001	40%

(단위: 백만원)

# 이익

2분기 영업이익 YoY -38% / QoQ +165% 당기순이익 YoY +104% / QoQ +74%

모빌리티, 페이, 글로벌, AI, 블록체인 등 중장기적 성장 기반 구축을 위한 신규 사업 관련 영업손실 535억 원

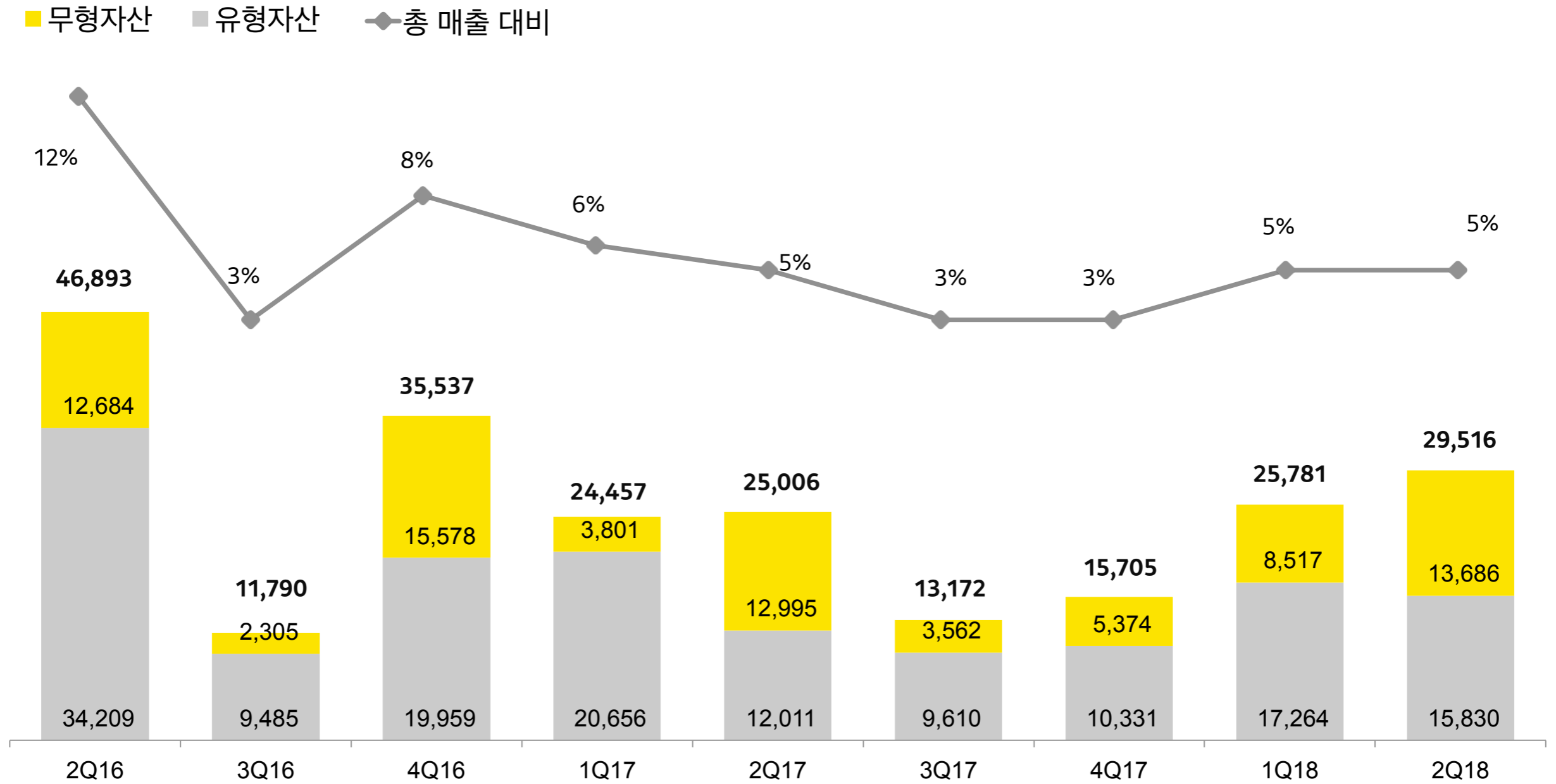


(단위: 백만원)

# CapEx

## 2018년 상반기 CapEx 누적 매출 대비 5% YoY +12%

프로그램구입비 등 무형자산 YoY +32%, 서버·네트워크 기계장치 등 유형자산 YoY +1%



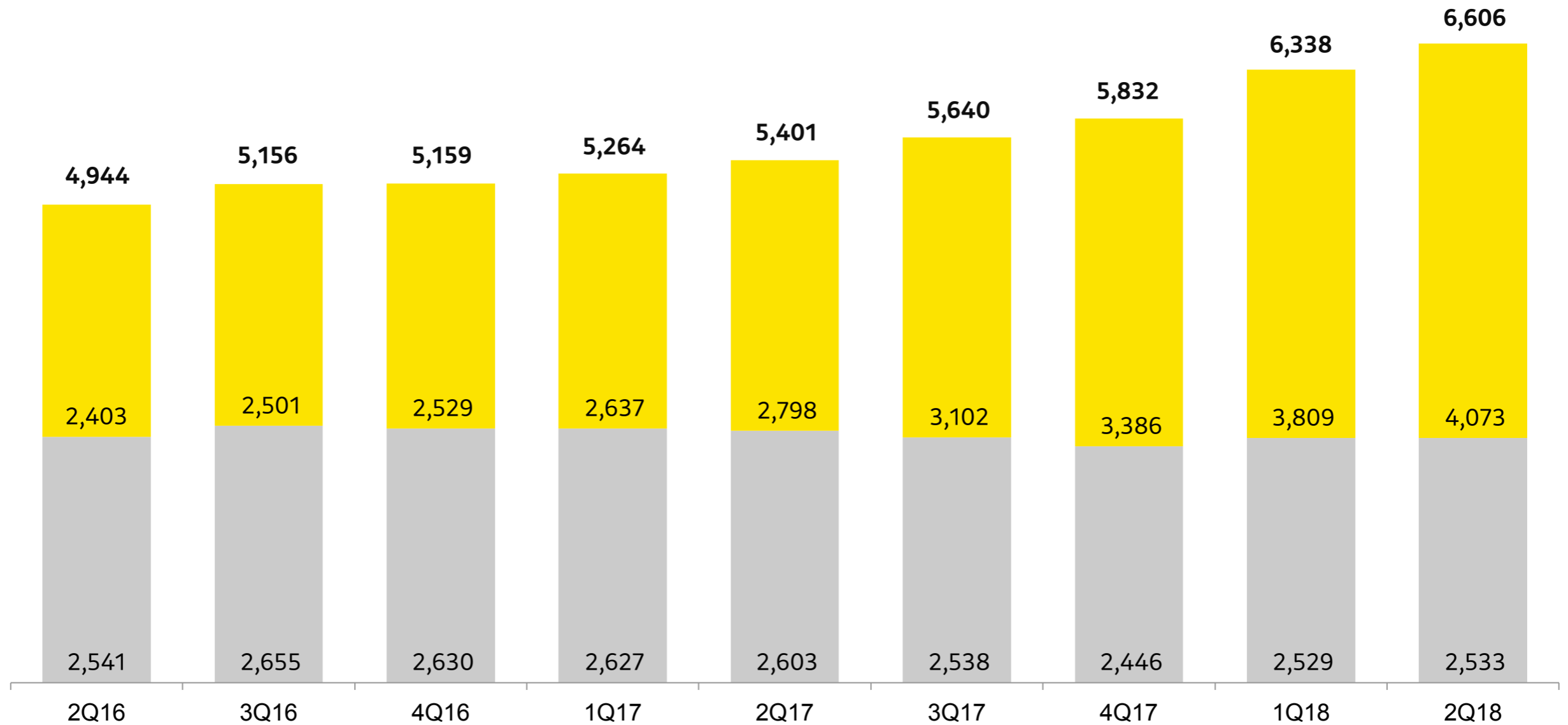
(단위: 백만원)

# 인원 현황

## 2018년 6월 말 기준 인원 합계 6,606명

전분기 대비 카카오 본사 4명 증가, 그라운드원 등 연결종속회사 신규 사업 인원 증가로 자회사 264명 증가

■ 카카오 자회사 ■ 카카오



(단위: 명)



# 카카오 연결 재무제표

## 연결손익계산서

(단위 : 백만원)	2Q17	3Q17	4Q17	1Q18	2Q18
<b>매출액</b>	468,443	515,413	544,685	555,421	588,933
광고	151,398	151,491	159,539	154,644	166,381
콘텐츠	234,394	261,495	265,891	285,613	302,768
게임	78,653	93,947	89,149	105,591	111,638
뮤직	117,089	122,067	129,060	126,269	130,461
기타	38,653	45,481	47,681	53,753	60,669
기타	82,651	102,427	119,255	115,165	119,784
<b>영업비용</b>	423,804	468,047	509,643	545,020	561,343
인건비	88,064	84,668	102,602	109,973	107,933
복리후생비	12,992	13,499	13,447	15,258	15,890
감가상각비	14,919	15,338	15,659	15,985	16,268
지급임차료	8,886	9,242	9,236	10,210	11,069
지급수수료	178,765	189,755	201,456	210,281	223,014
광고선전비	21,929	33,460	36,057	47,941	45,311
대손상각비	45	-144	1,112	877	926
무형자산상각비	16,352	16,439	19,521	14,583	16,749
콘텐츠수수료	28,321	33,658	34,496	39,988	45,685
광고대행수수료	23,974	21,975	23,576	22,390	23,695
행사비	327	407	943	383	751
상품원가	21,229	39,939	41,735	46,835	42,860
기타	8,001	9,810	9,803	10,315	11,193
<b>영업이익</b>	44,638	47,366	35,042	10,402	27,590
기타수익	3,784	16,148	13,927	12,858	12,504
기타비용	9,878	6,181	59,557	14,205	13,415
금융수익	4,585	11,390	58,234	14,559	35,388
금융비용	3,540	3,116	29,193	8,585	7,140
지분법손익	-3,570	-2,535	17,509	22,151	5,083
<b>계속사업법인세차감전순이익</b>	36,020	63,071	35,962	37,181	60,011
계속사업법인세비용	23,518	23,170	17,758	22,531	34,527
계속사업연결당기순이익	12,503	39,902	18,204	14,649	25,484
<b>연결당기순이익</b>	12,503	39,902	18,204	14,649	25,484
지배지분순이익	11,303	32,055	11,524	13,854	21,356
비지배지분순이익	1,199	7,847	6,680	796	4,128

## 연결재무상태표

(단위: 백만원)	2016.12.31	2017.12.31	2018.6.30
<b>유동자산</b>	1,216,958	1,993,096	3,005,101
현금 및 현금성자산	641,644	1,116,793	1,670,638
단기금융상품	236,748	394,152	876,752
매출채권	173,853	179,238	173,920
기타금융자산	83,340	134,445	124,806
기타유동자산	81,373	168,468	158,985
<b>비유동자산</b>	4,267,159	4,356,332	4,731,616
관계기업투자	117,076	161,950	235,688
유형자산	253,854	271,044	275,741
무형자산	3,733,166	3,689,582	3,720,578
기타비유동자산	163,063	233,756	499,609
<b>자 산 총 계</b>	5,484,117	6,349,428	7,736,717
<b>유동부채</b>	806,020	1,040,863	1,697,822
매입채무및기타채무	263,130	280,380	325,369
미지급법인세	30,944	115,123	50,178
유동성장기차입금	200,265	170,137	758,166
기타유동부채	311,680	475,224	564,108
<b>비유동부채</b>	975,153	800,745	253,191
회사채	319,255	149,777	39,926
전환사채/교환사채	476,122	471,031	-
이연법인세부채	142,919	139,502	153,904
기타비유동부채	36,857	40,435	59,361
<b>부 채 총 계</b>	1,781,173	1,841,609	1,951,013
<b>자본금</b>	33,858	34,004	38,193
자본잉여금	3,105,014	3,603,587	4,739,692
기타자본항목	-11,232	-6,026	-2,917
기타포괄손익누계액	920	-4,968	-21,192
이익잉여금	303,952	402,542	440,588
비지배지분	270,432	478,681	591,341
<b>자 본 총 계</b>	3,702,944	4,507,820	5,785,704
<b>부채와 자본 총계</b>	5,484,117	6,349,428	7,736,717

# 카카오 재무제표 (별도)

손익계산서						재무상태표			
(단위 : 백만원)	2Q17	3Q17	4Q17	1Q18	2Q18	(단위: 백만원)	2016.12.31	2017.12.31	2018.06.30
매출액	244,545	257,994	250,273	244,578	252,523	유동자산	511,067	632,508	1,350,858
광고	143,128	141,496	154,640	146,378	160,791	현금 및 현금성자산	279,217	388,574	747,162
콘텐츠	65,746	79,128	52,963	49,759	43,939	단기금융상품	37,190	14,834	402,011
게임	46,522	59,270	32,401	27,026	21,220	매출채권	95,980	77,955	73,810
뮤직	2,669	2,600	2,532	2,298	2,285	기타유동자산	98,679	151,145	127,874
기타	16,555	17,257	18,030	20,435	20,434	비유동자산	4,318,230	4,324,369	4,689,080
기타	35,671	37,370	42,669	48,441	47,792	관계기업투자	2,337,040	2,368,582	2,607,287
영업비용	216,952	228,439	226,361	228,192	223,005	유형자산	203,866	208,084	205,992
인건비	50,796	49,161	52,271	54,844	51,112	무형자산	1,694,581	1,620,416	1,613,864
복리후생비	7,885	7,625	6,981	8,359	7,737	기타비유동자산	82,743	127,287	261,938
감가상각비	12,344	12,370	12,624	12,673	12,684	<b>자 산 총 계</b>	<b>4,829,297</b>	<b>4,956,878</b>	<b>6,039,938</b>
지급임차료	2,308	2,273	2,164	2,420	2,440	유동부채	813,859	948,931	1,252,991
지급수수료	78,828	89,740	77,344	75,084	70,322	매입채무및기타채무	174,592	163,318	170,369
광고선전비	8,347	9,390	9,863	5,850	2,677	미지급법인세	7,168	81,507	39,119
대손상각비	-28	62	47	193	381	단기차입금	200,000	-	-
무형자산상각비	5,277	4,821	4,578	4,439	4,413	기타유동부채	432,099	704,106	1,043,503
콘텐츠수수료	12,728	13,091	15,728	16,651	17,480	비유동부채	640,280	450,237	95,722
광고대행수수료	23,910	21,843	23,416	22,274	29,557	회사채	319,255	149,777	39,926
행사비	299	372	682	296	702	전환사채/교환사채	248,928	243,197	-
상품원가	9,181	13,236	16,414	21,096	18,810	이연법인세부채	43,266	28,992	22,754
기타	5,078	4,457	4,251	4,013	4,690	기타비유동부채	28,830	28,271	33,042
영업이익	27,593	29,555	23,911	16,386	29,518	<b>부 채 총 계</b>	<b>1,454,139</b>	<b>1,399,168</b>	<b>1,348,713</b>
기타수익	2,445	240,651	50	50,042	3,545	자본금	33,858	34,004	38,193
기타비용	13,814	4,430	64,892	4,973	7,317	자본잉여금	3,057,264	3,036,434	4,087,116
금융수익	2,037	1,671	4,549	17,829	39,812	기타자본항목	-11,232	-6,026	-2,917
금융비용	-1018	1,741	27,673	9,207	1,439	기타포괄손익누계액	5,046	-4,472	-20,046
계속사업법인세차감전순이익	19,278	265,705	-64,054	70,077	64,120	이익잉여금	290,222	497,769	588,879
계속사업법인세비용	10,690	60,826	7,267	16,693	19,806	<b>자 본 총 계</b>	<b>3,375,158</b>	<b>3,557,710</b>	<b>4,691,225</b>
계속사업당기순이익	8,588	204,879	-71,321	53,384	44,314	<b>부채와 자본 총계</b>	<b>4,829,297</b>	<b>4,956,878</b>	<b>6,039,938</b>
당기순이익	8,588	204,879	-71,321	53,384	44,314				

감사합니다

