

Q2

2023

Earnings Release

kakaopay

유의사항

본 자료의 2023년 2분기 재무정보는 한국채택국제회계기준에 따라 작성된 실적에 대한 추정치이며, 별도 재무제표를 제외한 모든 재무정보와 영업성과는 종속회사를 포함한 연결 기준으로 작성되었습니다.

본 자료는 외부감사인의 회계 검토가 완료되지 않은 상태에서 투자자 여러분의 편의를 위해 작성된 자료이므로, 내용 중 일부는 회계 검토 과정에서 달라질 수 있습니다.

이에 카카오페이는 본 자료에 서술된 재무정보 및 영업성과의 정확성과 완벽성에 대해 보장하지 않으며, 자료 작성일 현재의 사실을 기술한 내용에 대해 향후 업데이트 책임을 지지 않습니다.

또한, 본 자료 상에 회사가 예상한 결과 또는 사항이 실현되거나, 회사가 당초에 예상한 영향이 발생한다는 확신을 제공할 수 없습니다. 본 자료에 기재된 예측정보는 본 자료 작성시점을 기준으로 작성한 것이며, 회사가 이러한 위험 요인이나 예측정보를 업데이트할 예정이 없음을 유의하시기 바랍니다.

따라서, 본 자료는 투자자들의 투자 결과에 대하여 법적 책임 소재의 입증자료로써 사용될 수 없습니다.

카카오페이는 본 자료에서 제공되는 정보에 의거하여 발생하는 투자 결과에 대해 어떠한 책임 또는 손해를 지지 않음을 알려드립니다.

목차

Executive Summary	4
1. 거래액(TPV)	6
2. 영업수익(매출)	7
3. 영업비용	8
4. 손익	9
5. 주요성과	11
6. ESG	18
Appendix	
유저활동성지표	19
재무제표	20

Executive Summary

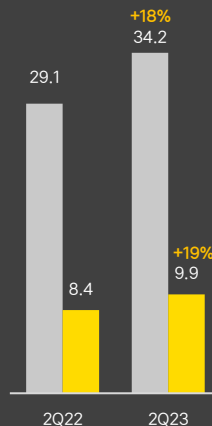
2Q 2023 수익성 지표 Highlights

TPV 2Q 2023, TPV는 YoY+18% 성장하여, 34.2조원의 거래액 달성
Revenue TPV도 YoY+19% 증가하며 9.9조원 기록

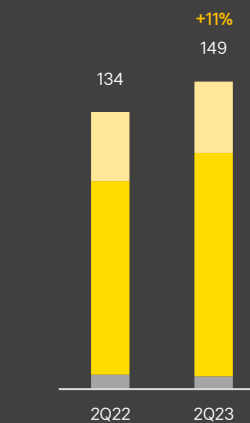
REVENUE 2Q 2023, 매출 YoY +11% 증가하며 1,489억원 달성

EARNING 2Q 당기순손실 62억원, EBITDA -47억원

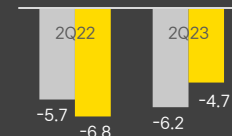
TPV
(단위 : 조원)



REVENUE
(단위 : 십억원)



당기순이익, EBITDA¹⁾
(단위 : 십억원)



■ TPV ■ Revenue TPV ■ 금융서비스 ■ 결제서비스 ■ 기타서비스 ■ 당기순이익 ■ EBITDA

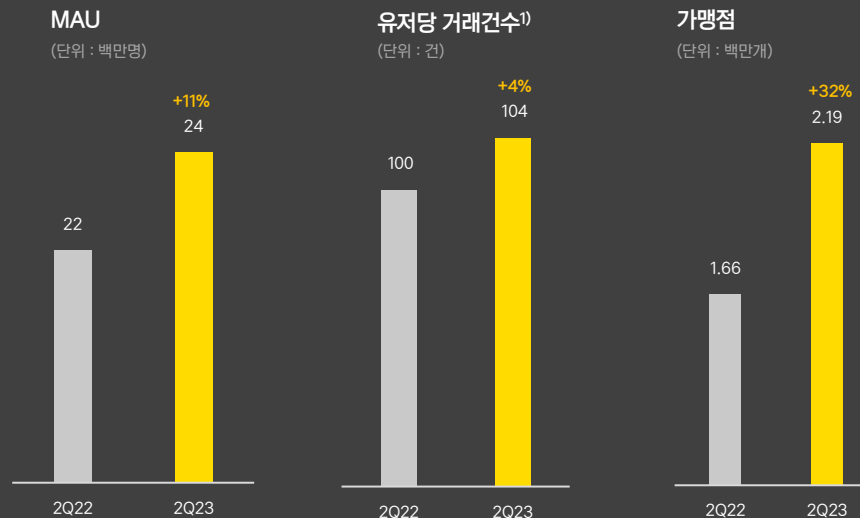
Executive Summary

2Q 2023 사업성 지표 Highlights

MAU MAU 2,400만명 돌파
2,425만명 YoY +11%

유저당 거래건수¹⁾ 104건 YoY +4%

가맹점 219만개 YoY+32%



1. 거래액(TPV 1))

- 2Q TPV는 YoY +18% 증가한 34.2조원 기록
- Revenue TPV는 10조원 수준으로, YoY+19% 증가
2Q23 기준 전체 TPV의 29% 차지

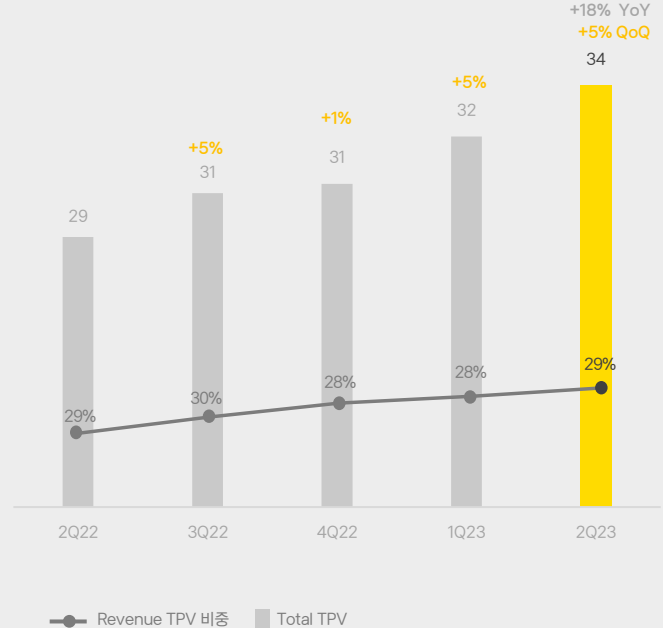
- 서비스 전 영역 TPV YoY 두 자리 수 증가
결제서비스 YoY+18% (은/오프라인 각 YoY+12%, +31%),
결제서비스 내 오프라인/해외결제 TPV 비중은 매분기 꾸준히 증가

금융서비스 YoY+23%, 송금 등 기타서비스 YoY+17% 기록
전월세대출, 주택담보대출, 오토론, 대환대출 등 상품 다각화로 역대 최고 수준의 대출 거래액 기록

- 카카오페이 머니 충전 잔고, 최초 1조원 돌파
페이증권 예약금 이자 프로모션³⁾, 주식거래량 증가 등에 힘입어 예수금 잔고 증가

주1) 분기별 거래액(TPV: Total Payment Volume)은 해당 분기 3개월간 발생한 총 거래금액임
주2) MTS거래대금은 금융서비스 TPV에서 제외함
주3) 12월 31일까지 카카오페이증권 종합계좌 예약금 30만원에 대해 연 5%, 초과 금액은 100만원까지 연 2.5%의 예약금 이자를 제공

TPV
(단위 : 조원)



2. 영업수익(매출)

- 2Q 영업수익(매출)은 YoY +11.0%, QoQ+5.2% 증가한 1,489억원 기록
- 해외결제 성장이 결제서비스 YoY 매출 성장 견인, 결제서비스 YoY +15.3%
- 금융서비스는 QoQ +12.3% 증가, 금융중개 포트폴리오 다변화 및 거래액 확대

결제서비스는 해외결제와 오프라인 결제가 YoY 두 자리 수 성장 견인
특히 해외결제는 YoY +90.2% 성장하며, 결제서비스 내 매출 비중이 분기 첫 두 자리 수 기록
여행, 숙박, 면세쇼핑 등 코로나 회복업종 결제액 증가 및 해외결제처 확대로 매출 성장 이어질 전망

금융서비스는 대출중개, MTS 거래대금 모두 크게 증가하며 금융플랫폼으로서 역량 입증
단, MTS는 해외주식 거래수수료를 전적으로 인하¹⁾하며 이번 분기 매출 기여도는 높지 않은 상황이나,
상승 국면 진입한 거래규모가 MTS의 높은 성장 가능성 증명

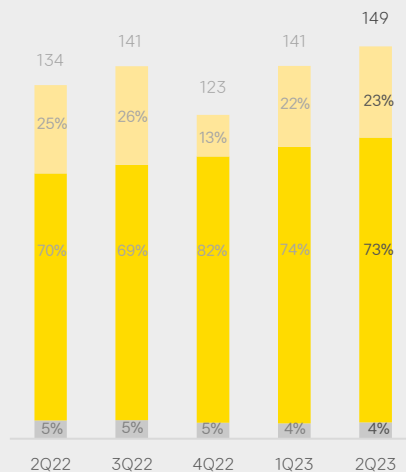
기타서비스는 '내 계좌 송금 무료('22.12)' 영향으로 YoY △10.5% 이나,
해당 정책 시행 이후 유저 계좌 잔고 확대되며, 머니 결제비중 증가와 투자 등 금융서비스로 전이

(단위 : 백만원)	2Q22	3Q22	4Q22	1Q23	2Q23	YoY	QoQ
영업수익(매출)	134,100	141,370	122,855	141,464	148,860	11.0%	5.2%
결제서비스	93,801	96,864	101,085	104,789	108,124	15.3%	3.2%
금융서비스	33,407	37,439	15,727	30,794	34,571	3.5%	12.3%
기타서비스	6,892	7,067	6,043	5,882	6,166	△10.5%	4.8%

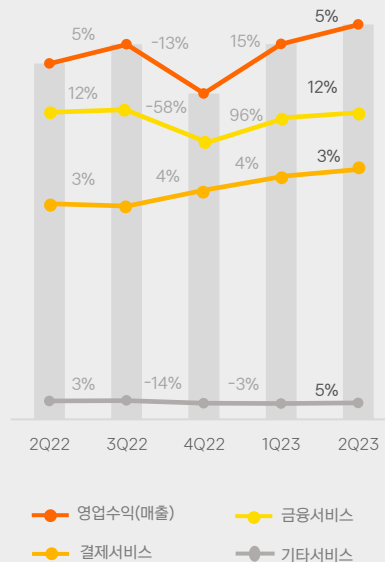
주1) 카카오페이증권 MTS 해외 주식 수수료 업계 최저 수준(5bp)으로 인하 ('23.2월~)

매출 구성

(단위 : 십억원)



분기별 매출 성장률



■ 금융서비스 ■ 결제서비스 ■ 기타서비스

● 영업수익(매출) ● 금융서비스
● 결제서비스 ● 기타서비스

3. 영업비용

- 2Q 영업비용은 YoY+10.1% 로, 1,614억원 발생

지급수수료 YoY+19.2%는 온/오프라인/해외결제 매출 증가에 따른 수수료 증가 영향
 인건비는 전년대비 유사 수준으로 관리

- 직전분기 대비는 QoQ +4.5% 증가

광고선전비 QoQ +13.3%는 오프라인 결제처 확장, 해외결제 프로모션 등으로 증가
 기타비용 QoQ +18.4%는페이증권 예약금 잔고 증가에 따른 이자비용 증가

(단위 : 백만원)	2Q22	3Q22	4Q22	1Q23	2Q23	YoY	QoQ
영업비용	146,601	151,059	145,105	154,477	161,441	10.1%	4.5%
지급수수료	64,787	67,830	74,002	74,265	77,222	19.2%	4.0%
인건비	46,645	45,039	42,815	46,769	47,200	1.2%	0.9%
주식보상비용	-166 ^{주2)}	996	1,460	1,411	1,341	-	△5.0%
4대보험 등 ^{주1)}	3,471	244	310	675	688	△80.2%	1.8%
광고선전비	15,991	12,713	16,382	12,551	14,226	△11.0%	13.3%
상각비	9,812	9,601	10,778	11,145	11,538	17.6%	3.5%
지급입차료	1,629	1,486	1,586	1,571	1,574	△3.4%	0.2%
기타	7,738	14,391	-458	8,175	9,681	25.1%	18.4%

주1) 스탁옵션 행사로 인한 추가 부담금
 주2) 현금결제형 스탁옵션의 공정가치 평가 효과

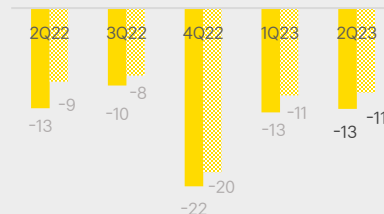
4. 손익

- 2Q 영업손실 126억원, EBITDA -47억원, 당기순손실 62억원 기록
매출 상승 대비 영업비용 증가폭 감소하며 영업손실을 감소
- 보수적 비용 집행 기조는 하반기까지 유지
단, 사용자 혜택증대와 시스템 안정화, 기술개발을 위한 투자는 전략적으로 추진 예정
- 하반기, 주식거래액의 증가와 여행자보험의 성공적 출시로 매출 개선 전망
- 본업의 흑자 이어가며, 연결 기준 적자 규모 축소를 위한 손익관리 노력할 것

(단위 : 백만원)	2Q22	3Q22	4Q22	1Q23	2Q23	YoY	QoQ
영업이익	-12,501	-9,690	-22,250	-13,012	-12,581	적자지속	적자감소
영업이익률	-9.3%	-6.9%	-18.1%	-9.2%	-8.5%	+0.9%p	+0.7%p
당기순이익(손실)	-5,716	-4,653	33,374	-2,406	-6,207	적자지속	적자지속
EBITDA	-6,776	-3,653	-15,030	-5,476	-4,662	적자감소	적자감소

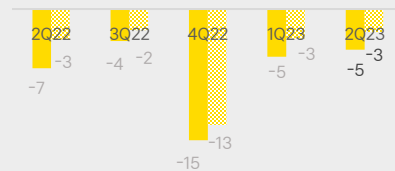
영업이익

(단위 : 십억원)



EBITDA

(단위 : 십억원)



■ 영업이익 — 영업이익률

▨ Adjusted 영업이익¹⁾

■ EBITDA — EBITDA마진율

▨ Adjusted EBITDA²⁾

주1) , 주2) Adjusted 영업이익, Adjusted EBITDA는 주식보상 비용과 스톡옵션 행사에 따른 4대 보험 증가분, IPO 관련 부대 비용 등을 제외하여 계산

주3) 4Q22, 1Q23 EBITDA 및 마진율 조정 (무형자산상각비 조정)

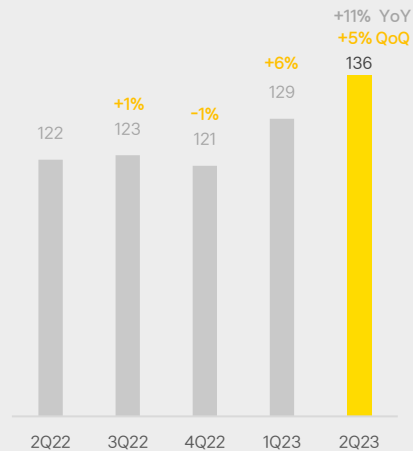
4. 손익

[참고] 별도기준 영업수익(매출) 및 손익

- 2Q 별도기준 영업수익(매출)은 YoY+11.3%, QoQ+5.5% 증가한 1,359억원 기록
- 2Q 별도 기준 영업이익 YoY+15.6%, QoQ+20.7% 개선된 101억원으로 영업이익률 7.4% 기록

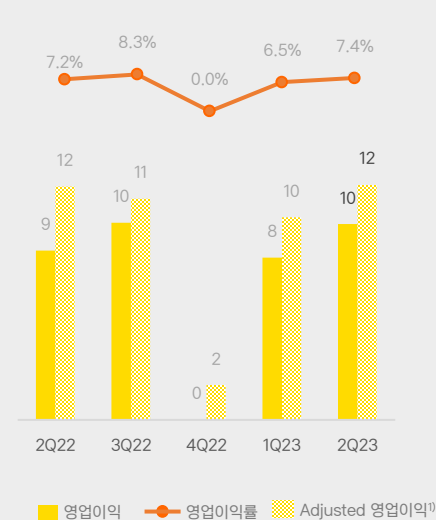
별도기준 영업수익(매출액)

(단위 : 십억원)



별도기준 영업손익

(단위 : 십억원)



주1) Adjusted 영업이익은 주식보상 비용과 스톡옵션 행사에 따른 4대보험 증가분, IPO 관련 부대 비용 등을 차감하여 계산

5. 주요성과

1) 해외결제 해외여행도 역시 Yes, Kakaopay

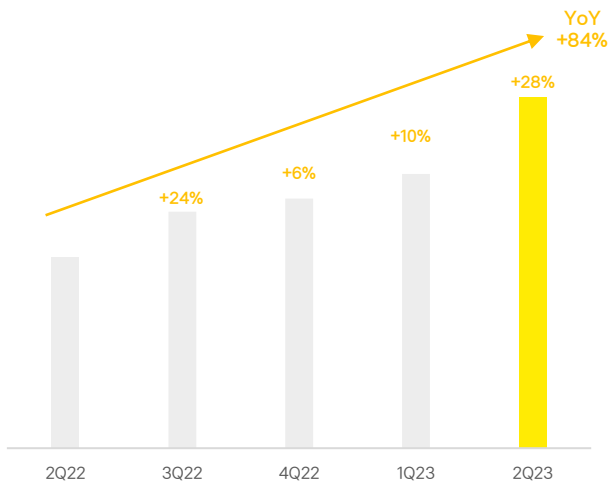
해외결제 거래액 전년 동기 대비 1.8배 증가

국내 및 해외여행객 관광 수요 회복세

면세점, 백화점 등 매출액이 큰 오프라인 가맹점이 거래액 상승 견인

In/Out 해외결제처 확대, 해외 ATM 등 급증하는 해외 여행 유저의 상황과 수요를 고려한 편의서비스 제공

국내/해외 온/오프라인 해외결제 거래액 분기별 성장 추이



해외여행 준비부터 해외여행자보험, ATM, 해외결제까지 카카오페이로 올-패스

카카오페이 해외여행 올-패스 서비스 인프라 구축

: 여행 계획 온라인 결제(항공/숙박 예약) → 여행 전 보험 → 여행 중 오프라인 결제, ATM 출금

: 동남아 여행에서 교통 앱으로 이용빈도가 높은 Grab¹⁾앱에서도 카카오페이 결제 오픈

휴가철 해외여행 선호가 높은 동남아·일본 중심으로 카카오페이 결제처 확대

카카오페이로 결제가 가능하거나 테스트 중인 국가는 일본, 중국(마카오 포함), 싱가포르, 프랑스, 태국,

이탈리아, 독일, 호주, 영국, 말레이시아, 필리핀 등 10개국 이상 (*23년 7월 말 기준)

카카오페이로 해외여행 올-패스
출발 전 | 여행 중 | 여행리워드
출발 전
항공과 숙박 할인받고 예약하세요
JEJUair yanolja 앱:투어

여행자 보험 최대 30% 할인 받으세요
친구와 함께하고 10% 할인
#카카오페이손해보험
할인받고 가입하기

여행 중 해외 ATM에서 무료 출금하세요
리오스/일본/베트남
ATM 무료 출금하기

주1) 카카오페이 결제는 현재 싱가포르 Grab (동남아 택시 플랫폼)부터 오픈 인도네시아, 태국, 말레이시아 등 기타 아시아지역 순차적 확대 예정

5. 주요성과

2) 대출 신용대출 외 상품으로 성장 동력 확보

대환대출 서비스 개시

정부주도 대출이동시스템을 활용한 대환대출 비교 서비스 오픈 (5/31)

5대 시중은행 모두 입점 (플랫폼 유일) 및 23개 금융사의 대환대출 결과 비교

대환대출 실적, 플랫폼 업권 내 선두

20만명 이상의 유저가 카카오페이 대환대출 서비스 이용

1,000억원이 넘는 규모의 대환대출 중개 실적 기록

주택담보대출 서비스('23.04) 출시 2개월 만에 1,000건에 육박하는 대출 실행

3개 금융사(SC제일은행, 한화생명, 교보생명) 제휴

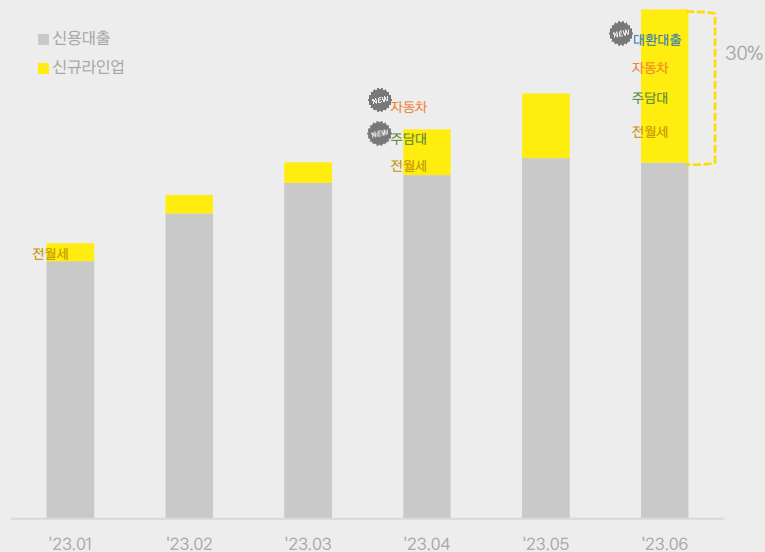
입점 금융 제휴사 추가에 따른 거래 증가 기대

주택담보대출 서비스 대출이동시스템 연내 오픈 예정

1,000조원 규모 (대면 포함)의 전체 주택담보대출 시장 진출 기회로, 플랫폼 업권 내 선두 지위 목표로 준비 중

대출 상품 포트폴리오의 성공적 신규라인업 확대

상반기 대출 상품군별 월 실행액 추이에서, 신용대출 외 부문의 비중이 30%까지 확대

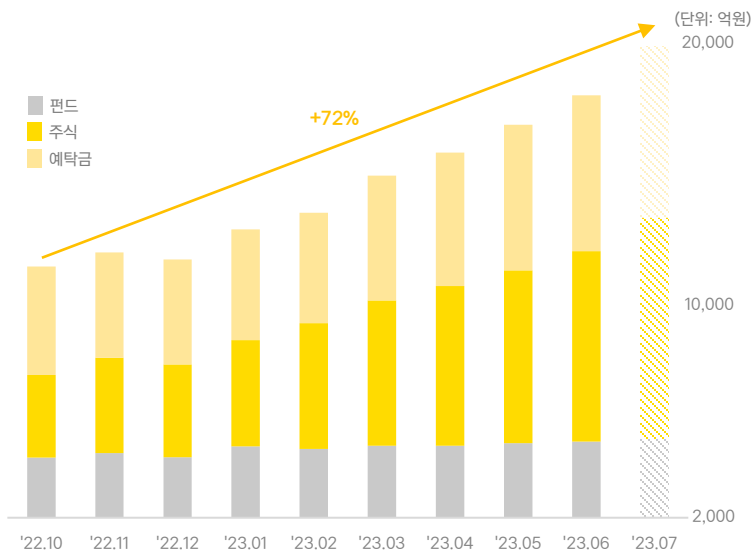


5. 주요성과

3) 카카오페이증권페이증권예탁자산증가

페이증권예탁자산은 '22년 10월 이후 꾸준히 증가하며, 2조원 수준 기록

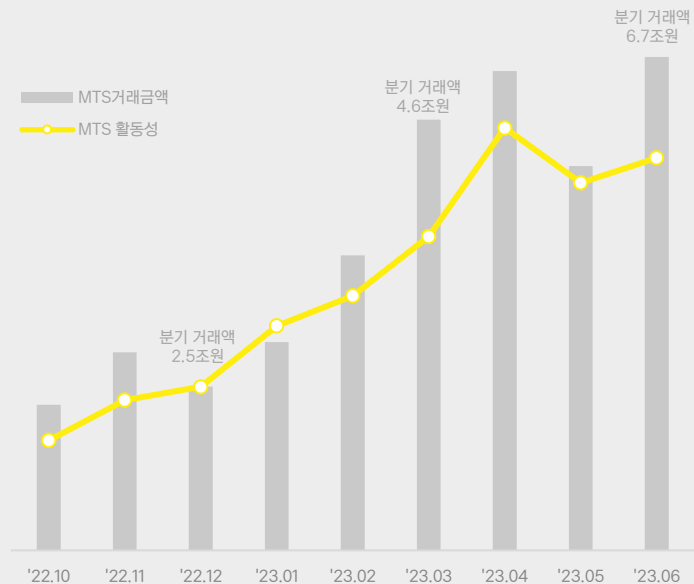
증권계좌를 통한 예탁자산이 증가할수록, 주식거래금액·활동성·머니갈제 비중도 함께 증가



주식거래금액 및 유저활동성지표 꾸준한 증가세

4Q22 대비 유저활동성이 2.4배 증가하며, 4Q22 대비 분기주식거래액은 2.7배 성장

투자 Gamification 서비스가 시즌 당 평균 50만명 이상의 유저에게 호응을 얻으며, 주식거래액 증가에 기여

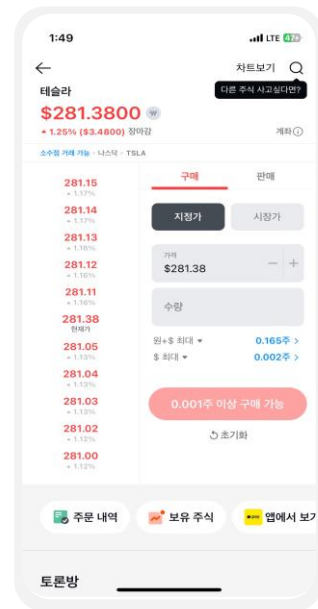
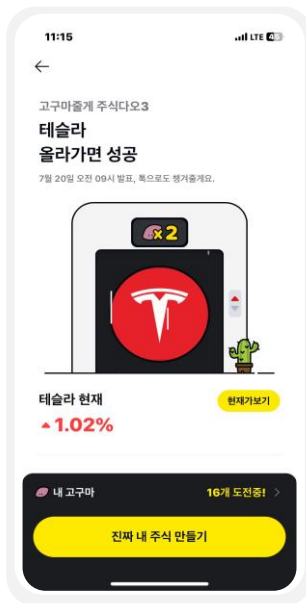
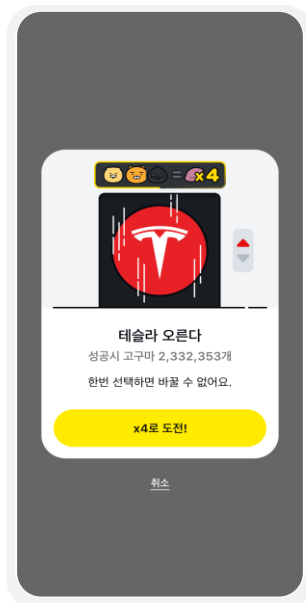



주1) MTS 활동성은 전체 유저의 PV Page View로 관리

5. 주요성과

3) 카카오페이증권 카카오톡 내 주식 주문 기능 오픈

‘고구마 즐겨 주식다오’로 게임에 참여한 유저가 카카오톡에서 즉시 주식 주문까지 할 수 있는 기능 제공. 부가 기능들은 단계적 오픈 예정



주) '고구마즐게, 주식다오'는 카카오톡과 카카오페이 앱을 기반으로 다음날 원하는 종목의 등락을 맞추는 카카오페이증권의 투자 Gamification 서비스

5. 주요성과

3) 카카오페이증권 캐주얼 투자자부터 전문 투자자까지 카카오페이MTS로 빠른 거래 가능

캐주얼 투자자를 위한 간편주문 외에 전문 투자자들이 필요로 하고, 익숙한 거래 기능을 추가함으로써, 넓은 스펙트럼을 만족시킬 수 있는 완결성 확보
거래 시 필요한 정보와 기능에 직관적으로 접근할 수 있는 탭 구조 구현. '종목 상세 ↔ 차트 ↔ 호가 ↔ 잔고 ↔ 주문' 의 기능이 탭에서 빠르게 이동하며 최적화된 동선으로 매수/매도 가능

종목 상세



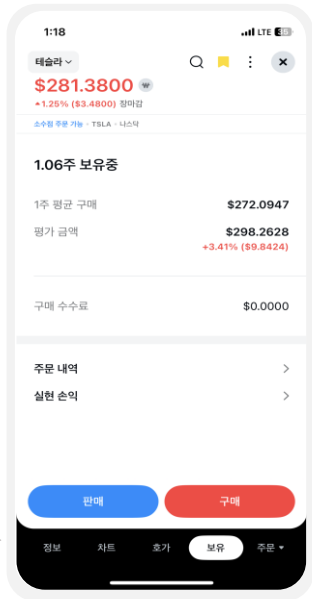
차트



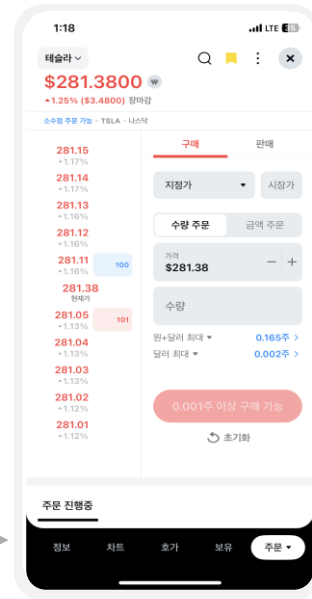
호가



잔고



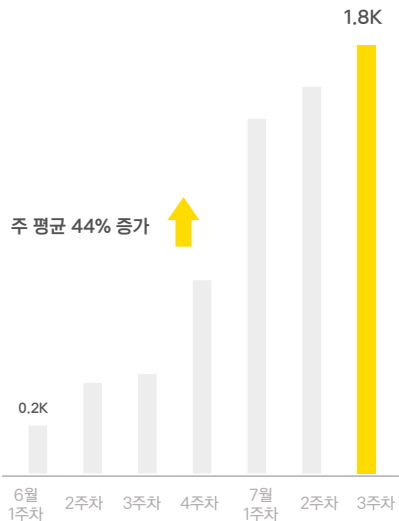
주문



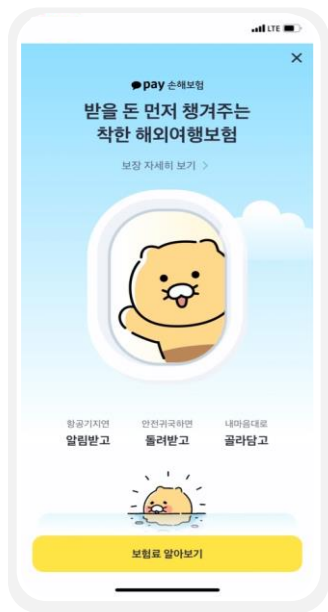
5. 주요성과

4) 카카오페이 손해보험 해외여행보험 출시

서비스 출시 이후 주차별 가입자 현황(일평균)



카카오페이 손해보험, 〈해외여행보험〉 출시



카카오페이 손해보험의 User Experience

유저의 소비패턴 분석을 기반해 보험 니즈를 포착, 최적의 보험 상품을 제안



카카오페이 손해보험만의 차별화된 8 Features

필요한 보장은 고르고, 함께하면 할인되는 보험 상품 구성

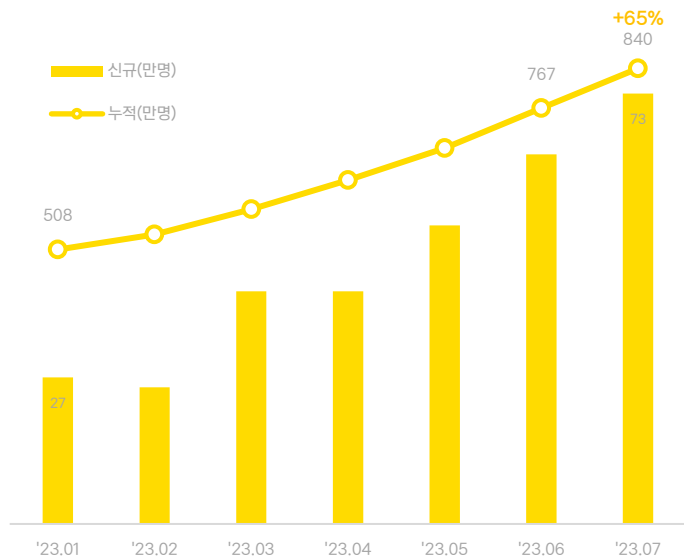


5. 주요성과

5) 자산관리 금융서비스와페이앱의 성장 가속

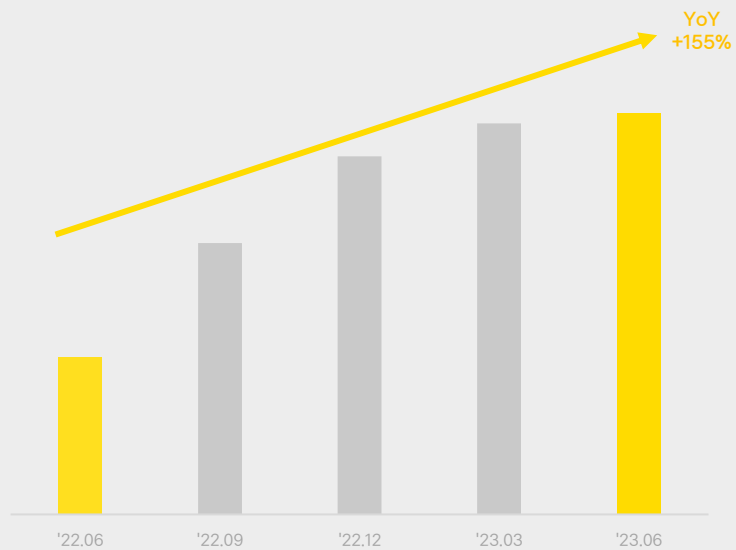
자산관리(마이데이터) 가입자수 선두

카카오페이 자산관리 신규 가입자 수는 업권 내 선두로, 현재 840만명의 유저를 확보
연내 1,000만 가입자를 돌파할 것으로 예상



자산관리 가입자, 금융서비스로 전이

자산관리 가입 유저의 보험, 대출, 카드 추천 서비스 등 금융서비스로의 전이수준은 전년동기대비 +155%
금융서비스 MAU 증가 및페이앱의 성장 가속 시너지로 활용



주1) 자산관리가입자의 금융서비스 전이율은 이해를 돕기 위해 추이만 제공

6. ESG

경영정보 공시 강화

카카오페이 첫 '2023 ESG Report' 발간

환경·사회·지배구조 전 영역에 걸쳐 추진해 온 다양한 활동과 성과 보고
국내 핀테크 업계 최초의 ESG 보고서

카카오페이 ESG 비전 : 이로운 흐름, 유연한 금융

지구를 향한 이로운 (E) : 환경경영 체계 강화, 기후변화 대응, 그린 디지털 구축 등
사람을 향한 이로운 (S) : 인권경영 추진, 크루 가치 증진, 상생가치 추구 등
성장을 향한 이로운 (G) : 건전한 지배구조 구축, 윤리적 사업 운영, 통합 리스크 관리 등

ESG 경영 전략의 성실한 이행과 적극적인 ESG 정보 공시 강화해 갈 것

기업지배구조보고서 국/영문 공시, 환경정보 공개공시 등 ESG 공시 강화

카카오페이 ESG 보고서



◀ 휴대폰 카메라로 해당 QR 코드를 인식하면
카카오페이 ESG 국문 보고서로 이동

상생 활동 Highlights

정부에서 제공하는 적합한 지원금을 추천해주는 '돈되는 정책지원금' ('23.04)

정부의 정책지원금 정보를 바탕으로 대출 금리 우대, 청년 근로 장려금, 국가 지원 청약 등 다양한
사용자들이 유용한 정보를 탐색하고 금전적 혜택을 받을 수 있도록 지원

오피스가 위치한 판교 지역의 결제 가맹점을 지원하는 '판교 구석구석 캠페인' 진행 ('23.06~'23.07)

판교 지역 곳곳에 가맹점 광고 무료 지원과, 사용자 혜택 강화를 위한 결제 프로모션을 동시에 진행
가맹점주-사용자 모두를 위한 프로모션 통한 가맹점 매출 증대에 기여

중소벤처기업부의 '납품대금 연동제'('23.10월~) 동행기업으로 참여 신청 완료 ('23.07)

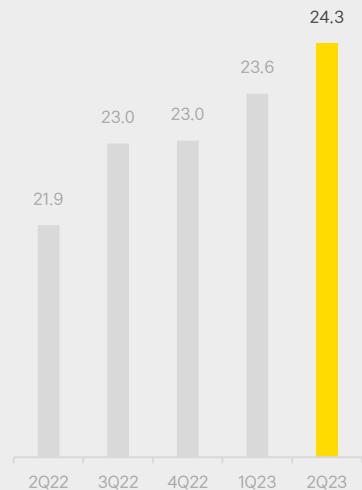
향후 정부부처 취지에 맞추어 위·수탁기업 간 건강한 생태계가 조성될 수 있도록 적극 협력해 나갈 것



Appendix. ① 유저 활동성 지표

월간 활성 유저(MAU)¹⁾

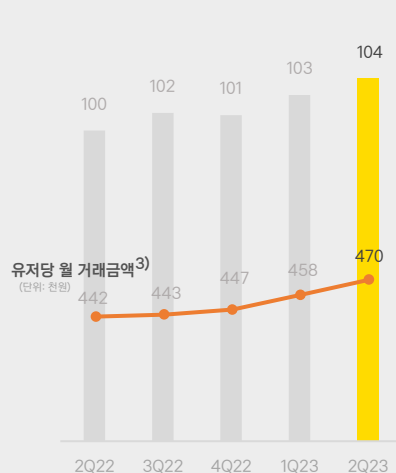
(단위 : 백만명)



주1) 분기별 월간 활성 유저 수(MAU)는 해당 분기의 마지막 월 기준으로 작성

유저당 연환산 거래 건수²⁾

(단위 : 건)

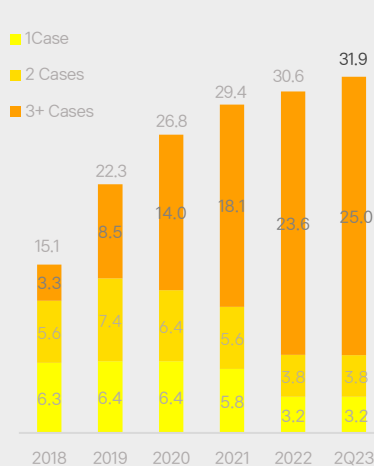


주2) 분기별 유저당 연간 거래건수는 해당 분기의 최근 12개월의 총거래건수를 AAU(연간 활성유저, 해당 연도 최소 1회 이상 서비스 이용실적이 있는 유저 수로 나누어서 계산)

주3) 유저당 월 거래금액은 23년 2분기 TPV를 해당분기 MAU로 나눈 후 월 평균으로 계산함

AAU의 교차서비스 이용 현황⁴⁾

(단위 : 백만명)

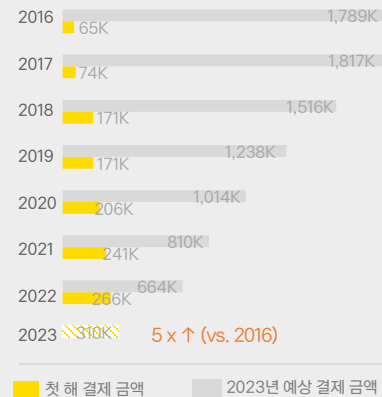


주4) 22년 4분기부터 거래액션을 일으킨 유저 외에, 대출관리서비스 등 부가서비스를 이용하는 유저도 AAU(연간 활성유저, 해당 연도 최소 1회 이상)에 포함

유저당 결제액⁵⁾

(단위 : 원)

진입 연도



주5) 동일 Cohort 내 연간 인당 간편결제 이용금액.

직전분기의 연간 추정은 2Q23 결제액을 기준으로 연환산

주6) 2023 예상 결제액은 예측 시점에 따라 변동 있을 수 있음

Appendix. ② 연결재무제표

연결재무상태표

(단위: 백만원)	2022.06	2022.12	2023.06
자 산			
유동자산	2,247,036	2,259,816	2,280,501
현금및현금성자산	1,246,131	1,407,844	1,294,418
단기금융상품	885,963	674,050	750,650
기타유동금융자산	98,351	162,961	124,452
기타유동자산	16,591	14,962	110,980
비유동자산	172,837	303,383	390,379
관계기업투자	2,754	6,080	28,464
유형자산	27,988	32,689	30,339
무형자산	27,637	26,950	29,766
기타비유동자산	114,458	237,664	301,809
금융업자산	832,547	768,331	1,112,884
현금및예치금	169,834	122,176	113,382
당기손익-공정가치 측정 금융자산	475,146	496,616	605,130
기타금융업자산	187,567	149,539	394,372
자산총계	3,252,420	3,331,530	3,783,763
부 채			
유동부채	773,244	873,830	853,008
미지급금	281,707	366,710	316,748
예수금	434,066	442,303	481,556
기타유동부채	57,471	64,817	54,703
비유동부채	101,620	98,849	97,968
금융업부채	580,725	450,625	843,263
예수부채	459,208	394,287	585,873
기타금융업부채	121,517	56,338	257,390
부채총계	1,455,589	1,423,305	1,794,239
자 본			
지배기업 소유주지분	1,707,340	1,806,572	1,903,478
자본금	66,264	66,501	67,024
자본잉여금	1,848,988	1,825,755	1,834,392
자본조정	11,878	88,314	169,490
기타포괄손익누계액	-2,897	-1,228	-1,805
결손금	-216,893	-172,770	-165,623
비지배지분	89,491	101,653	86,046
자본총계	1,796,831	1,908,225	1,989,524
부채 및 자본총계	3,252,420	3,331,530	3,783,763

연결손익계산서

(단위: 백만원)	2Q22	1Q23	2Q23
영업수익	134,100	141,464	148,860
비금융업	119,190	126,257	133,417
금융업	14,910	15,208	15,443
영업비용	146,601	154,477	161,441
지급수수료	64,787	74,265	77,222
광고선전비	15,991	12,551	14,226
인건비	46,645	46,769	47,200
주식보상비용	-166	1,411	1,341
상각비	9,812	11,145	11,538
지급임차료	1,629	1,571	1,574
기타	7,738	8,175	9,681
영업이익(손실)	-12,501	-13,012	-12,581
기타수익	2,457	807	1,812
기타비용	235	1,326	1,341
금융수익	6,775	16,098	16,812
금융비용	2,416	2,091	4,722
지분법이익(손실)	196	170	583
법인세비용차감전계속사업이익	-5,724	646	564
계속사업법인세비용	-8	3,051	6,771
당기순이익(손실)	-5,716	-2,406	-6,207
지배기업 소유주지분	1,810	5,335	1,791
비지배지분	-7,526	-7,741	-7,998

Appendix. ③ 별도재무제표

별도재무상태표

(단위: 백만원)	2022.06	2022.12	2023.06
자 산			
유동자산	2,254,722	2,272,281	2,286,183
현금및현금성자산	1,250,262	1,416,146	1,296,874
단기금융상품	885,963	674,050	750,650
기타유동금융자산	98,664	164,126	124,574
기타유동자산	19,833	17,959	114,085
비유동자산	402,829	624,563	716,709
종속기업및관계기업투자	234,163	328,129	353,801
유형자산	27,771	32,407	30,096
무형자산	27,566	26,888	29,719
기타비유동자산	113,329	237,139	303,093
자산총계	2,657,550	2,896,844	3,002,892
부 채			
유동부채	773,854	874,359	854,098
미지급금	282,796	367,921	318,125
예수금	434,066	442,303	481,556
기타유동부채	56,992	64,135	54,417
비유동부채	101,757	98,805	98,191
부채총계	875,612	973,164	952,289
자 본			
자본금	66,264	66,501	67,024
자본잉여금	1,878,429	1,881,606	1,890,368
자본조정	11,878	88,314	169,490
기타포괄손익누계액	-2,881	-1,081	-1,047
결손금	-171,752	-111,660	-75,233
자본총계	1,781,938	1,923,680	2,050,602
부채 및 자본총계	2,657,550	2,896,844	3,002,892

별도손익계산서

(단위: 백만원)	2Q22	1Q23	2Q23
영업수익	122,059	128,771	135,851
영업비용	113,304	120,389	125,732
지급수수료	61,469	69,489	72,790
광고선전비	13,781	11,191	13,464
인건비	30,272	32,374	32,362
주식보상비용	-166	1,411	1,341
상각비	4,963	4,801	4,839
지급입차료	1,318	1,185	1,209
기타	1,500	1,349	1,068
영업이익(손실)	8,755	8,382	10,119
기타수익	2,924	992	1,110
기타비용	143	1,005	1,301
금융수익	6,976	16,351	17,057
금융비용	1,573	1,436	4,030
법인세비용차감전계속사업이익	16,939	23,284	22,955
법인세비용	0	3,079	6,733
당기순이익(손실)	16,939	20,206	16,221

kakaopay

Contact to Kakaopay IR team | irteam@kakaopaycorp.com